



Port de Barcelona

Memoria estadística 2023

23



Memoria estadística 2023

Port de Barcelona

Créditos

Memoria estadística 2023

Contenido y coordinación de la recogida de datos: Autoridad Portuaria de Barcelona (APB)

Fotografías: Autoridad Portuaria de Barcelona (APB)

Barcelona, julio 2024

Tabla de contenidos

01

Estados financieros	9
1.1. Balance de la situación	11
1.2. Cuenta de pérdidas y ganancias	12
1.3. Cuadro de financiación	13

02

Características técnicas del Puerto	15
2.1. Condiciones generales	17
2.1.1. Situación	
2.1.2. Régimen de vientos	
2.1.3. Régimen de temporales	
2.1.4. Nivel del mar y mareas	
2.1.5. Entrada	
2.1.5.1. Canal de entrada	
2.1.5.1.BIS. Plano de canales de aproximación y fondeaderos	
2.1.5.2. Boca de entrada	
2.1.5.3. Utilización de remolcadores de entrada y salida	
2.1.5.4. Mayor buque entrado en el último año	
2.1.6. Superficies de flotación (Ha)	
2.1.6.1. Zona I	
2.1.6.2. Zona II	
2.2. Instalaciones al servicio del comercio marítimo	19
2.2.1. Muelles y atraques	
2.2.1.1. Clasificación por dársenas	
2.2.1.2. Clasificación por empleos y calados	
2.2.2. Superficie terrestre y áreas de depósito (m ²)	
2.2.3. Almacenes frigoríficos y fábricas de hielo	
2.2.4. Estaciones marítimas	
2.2.5. Instalaciones pesqueras	
2.2.6. Edificaciones e instalaciones de uso público	
2.4. Instalaciones para buques	25
2.4.1. Diques	
2.4.1.1. Diques secos	
2.4.1.2. Diques flotantes	
2.4.2. Varaderos	
2.4.3. Astilleros	
2.4.4. Servicio de suministro a buques	
2.5. Medios mecánicos de tierra	26
2.5.1. Grúas	
2.5.1.1. Grúas de muelle	
2.5.1.2. Grúas automóbiles	
2.5.1.3. Número de grúas. Resumen	
2.5.2. Instalaciones especiales de carga y descarga	
2.5.3. Material móvil ferroviario	
2.5.4. Material auxiliar de carga, descarga y transporte	

2.6. Material flotante	31
2.6.1. Dragas	
2.6.2. Remolcadores	
2.6.3. Gánguiles, gabarras y barcas	
2.6.4. Grúas flotantes	
2.6.5. Otros medios flotantes auxiliares de servicio	
2.7. Accesos terrestres y comunicaciones	32
2.7.1. Accesos terrestres y comunicaciones interiores	
2.7.2. Plano de comunicaciones interna	
2.7.3. Plano de accesos ferroviarios	
2.8. Breve descripción de instalaciones para tráficos específicos	36
2.9. Plano general de faros y balizamientos	38
2.10. Plano general del puerto	39

03

Obras o actividades autorizadas a particulares	41
3.1. Ocupaciones autorizadas antes de empezar 2023 y que se mantienen	43
3.2. Autorizadas en el año 2023	47

04

Estadísticas de tráfico	49
4.1. Tráfico de pasaje	51
4.1.1. Pasajeros	
4.1.1.1. Pasajeros, número de unidades	
4.1.1.2. Pasajeros de línea regular, número de unidades. Puertos de origen y destino	
4.1.2. Vehículos en régimen de pasaje. Número de unidades	
4.2. Buques	51
4.2.1. Buques mercantes	
4.2.1.1. Distribución por tonelaje	
4.2.1.2. Distribución por bandera	
4.2.1.3. Distribución por tipos de buques	
4.2.1.4. Buques por tipo de actividad	
4.2.2. Buques de guerra	
4.2.3. Embarcaciones de pesca fresca	
4.2.4. Embarcaciones de recreo	
4.2.5. Buques entrados para desguace	
4.2.6. Otras embarcaciones	
4.3. Mercancías	54
4.3.1. Movidas por muelles y atraques del servicio	
4.3.2. Movidas por muelles y atraques de particulares	
4.3.3. Embarcadas y desembarcadas en el año	
4.3.4. Total mercancías por países de origen y destino	
4.3.5. Mercancías transbordadas	
4.3.6. Tráfico ro-ro	
4.3.6.1. Resumen del tráfico ro-ro	
4.3.6.2. Unidades de transporte intermodal (UTI)	
4.3.6.3. Unidades de vehículos en régimen de mercancía	

4.3.7. Clasificación de mercancías	
4.3.7.1. Clasificación según su naturaleza	
4.3.7.2.A. Clasificación según su naturaleza y presentación	
4.3.7.2.B. Clasificación según su naturaleza y presentación (continuación)	
4.3.7.3. Clasificación de mercancías en tránsito según su naturaleza	
4.3.7.4.A. Clasificación de las mercancías en tránsito según su naturaleza y presentación	
4.3.7.4.B. Clasificación de las mercancías en tránsito según su naturaleza y presentación (continuación)	
4.4. Tráfico interior	67
4.5. Avituallamientos	67
4.6. Pesca capturada	67
4.7. Tráfico de contenedores	68
4.7.1. Contenedores de 20 pies	
4.7.2. Contenedores mayores de 20 pies	
4.7.3. Total contenedores de 20 pies o mayores	
4.7.4. Contenedores de 20 pies o mayores en tránsito	
4.7.5. Total contenedores equivalentes a 20 pies (TEU)	
4.7.6. Contenedores equivalentes a 20 pies (TEU) en tránsito	
4.7.7. Mercancías transportadas en contenedores clasificadas según su naturaleza	
4.8. Resumen general del tráfico marítimo	70
4.8.1. Cuadro general n.º 1	
4.8.2. Cuadro general n.º 2 (incluido el tráfico interior, avituallamiento y pesca fresca)	
4.8.3. Cuadro general n.º 3	
4.9. Tráfico terrestre	71
Utilización del puerto	73
5.1. Utilización de los muelles. Toneladas	75
5.2. Dársenas	76
5.3. Amarres de punta	76
5.4. Atraques	76
5.5. Ocupación de superficie	76
5.6. Medios mecánicos de tierra	76
5.6.1. Grúas	
5.7. Carretillas elevadoras	76
5.8. Cintas transportadoras	76
5.9. Palas cargadoras	76
5.10. Tracción de maniobras	76
5.11. Vagones	77
5.12. Camiones	77
5.13. Básculas	77
5.14. Grúas flotantes	77
5.15. Remolcadores	77
5.16. Varaderos	77
5.17. Descripción de terminales y muelles operativos	77

05

06

5.18. Dique flotante	77
5.19. Barcazas	77
5.20. Dique seco	77

07

Obras	79
6.1. Obras en ejecución o finalizadas durante el año	81
6.2. Obras en ejecución o finalizadas durante el año	81

Líneas marítimas regulares	85
7.1. Armador/Consignatario	87
7.2. Áreas geográficas	96

Estados financieros

01



01 Presentación del balance de situación, la cuenta de pérdidas y ganancias y el cuadro de financiación del año 2023.

1.1. Balance de la situación

(MILES DE EUROS)	2023	2022		2023	2022
ACTIVO NO CORRIENTE	1.765.104	1.819.388	PATRIMONIO NETO	1.802.751	1.757.380
I. Inmovilizado intangible	20.788	19.474	A1. Fondos propios	1.617.395	1.567.323
1. Propiedad industrial y otro inmovilizado intangible	6.533	6.756	I. Patrimonio	539.486	539.486
2. Aplicaciones informáticas	14.255	12.718	III. Resultados acumulados	1.027.837	964.769
			VII. Resultado del ejercicio	50.072	63.068
II. Inmovilizado material	1.310.191	1.320.831			
1. Terrenos y bienes naturales	308.109	308.091	A2. Ajustes por cambio de valor	-	-
2. Construcciones	926.586	966.465			
3. Equipamientos e instalaciones técnicas	1.170	1.245	A3. Subvenciones, donaciones y legados recibidos	185.356	190.057
4. Inmovilizado en curso y anticipos	61.695	33.034	1. Subvenciones oficiales de capital	156.288	158.147
5. Otro inmovilizado	12.631	11.996	2. Donaciones y legados de capital	34	34
			3. Otras subvenciones, donaciones y legados	29.034	31.876
III. Inversiones inmobiliarias	332.147	335.112			
1. Terrenos	300.820	300.820	PASIVO NO CORRIENTE	281.646	306.351
2. Construcciones	31.327	34.292			
			I. Provisiones a largo plazo	7.000	4.658
IV. Inversiones en empresas del grupo y asociadas a largo plazo	85.070	87.568	1. Obligaciones por prestaciones al personal a largo plazo	-	-
1. Instrumentos de patrimonio	74.590	76.714	2. Provisiones para responsabilidades	7.000	4.658
2. Créditos en empresas	10.480	10.854	3. Otras provisiones	-	-
V. Inversiones financieras a largo plazo	2.850	32.821	II. Deudas a largo plazo	106.389	124.444
1. Instrumentos de patrimonio	1.273	1.098	1. Deudas con entidades de crédito	106.389	124.444
2. Créditos en terceros	867	1.013	2. Proveedores de inmovilizado a largo plazo	-	-
3. Admón. públicas, subvenciones oficiales pendientes de cobro	256	256	3. Otros	-	-
4. Otros activos financieros	454	30.454			
			IV. Pasivos por impuestos diferidos	52.096	52.716
VI. Activos por impuestos diferidos	7.996	16.579			
			V. Periodificaciones a largo plazo	116.161	124.533
VII. Deudores comerciales no corrientes	6.062	7.003			
ACTIVO CORRIENTE	372.857	289.453	PASIVO CORRIENTE	53.564	45.110
I. Activos no corrientes mantenidos para la venta	-	-	II. Provisiones a corto plazo	-	-
II. Existencias	269	305	III. Deudas a corto plazo	35.780	28.863
			1. Deudas con entidades de crédito	18.181	18.302
III. Deudores comerciales y otras cuentas a cobrar	42.606	51.903	2. Proveedores de inmovilizado a corto plazo	10.528	4.443
1. Clientes por ventas y prestaciones de servicios	23.786	32.360	3. Otros pasivos financieros	7.071	6.118
2. Clientes y deudores, empresas del grupo y asociadas	2.862	6.205			
3. Deudores diversos	605	755	IV. Deudas con empresas del grupo y asociadas a corto plazo	151	3.957
4. Ad. públicas, subvenciones oficiales pendientes de cobro	-	-	1. Deudas con empresas del grupo	51	3.957
5. Otros créditos con las administraciones públicas	15.353	12.583	2. Deudas con empresas asociadas	100	-
IV. Inversiones en empresas del grupo y asociadas a corto plazo	391	275	V. Acreedores comerciales y otras cuentas a pagar	17.633	12.290
			1. Acreedores y otras cuentas a pagar	15.841	10.638
V. Inversiones financieras a corto plazo	283.321	74.930	2. Administraciones públicas, anticipos de subvenciones	-	-
2. Créditos a empresas	120	4.930	3. Otras deudas con las administraciones públicas	1.792	1.652
3. Otros activos financieros	283.201	70.000			
VI. Periodificaciones	1.227	852	VI. Periodificaciones	-	-
VII. Efectivo y otros activos líquidos equivalentes	45.043	161.188			
1. Tesorería	45.043	161.188			
TOTAL ACTIVO	2.137.961	2.108.841	TOTAL PASIVO	2.137.961	2.108.841

1.2. Cuenta de pérdidas y ganancias

(MILES DE EUROS)	2023	2022	VARIACIÓN	% VAR.
Importe neto de la cifra de negocio	189.131	181.233	7.898	4%
Tasas portuarias	172.170	162.504	9.666	6%
Tasa de empleo	64.719	59.189	5.530	9%
Tasas por la utilización especial de las instalaciones portuarias	88.073	83.010	5.063	6%
Tasa del barco	37.205	37.949	(744)	(2%)
Tasa de las embarcaciones deportivas	385	408	(23)	(6%)
Tasa del pasaje	12.791	8.356	4.435	53%
Tasa de la mercancía	37.603	36.201	1.402	4%
Tasa de la pesca fresca	79	62	17	27%
Tasa por la utilización especial de la zona de tráfico	10	34	(24)	(71%)
Tasa de actividad	17.510	17.089	421	2%
Tasa de ayudas a la navegación	1.868	3.216	(1.348)	(42%)
Otros ingresos de negocio	16.961	18.729	(1.768)	(9%)
Importes adicionales a las tasas	7.922	9.953	(2.031)	(20%)
Tarifas Marpol	7.432	7.241	191	3%
Otras tarifas	1.607	1.535	72	5%
Otros ingresos de explotación	6.622	5.844	778	13%
Ingresos accesorios y otros de gestión corriente	2.906	2.381	525	22%
Subvenciones de explotación incorporadas al resultado del ejercicio	331	309	22	7%
Ingresos de reversión de concesiones	2.842	2.865	(23)	(1%)
Fondo de Compensación Interportuario recibido	543	289	254	88%
Gastos de personal	(36.797)	(33.053)	(3.744)	11%
Sueldos, salarios y asimilados	(25.720)	(23.008)	(2.712)	12%
Indemnizaciones	(198)	(118)	(80)	68%
Cargas sociales	(10.879)	(9.927)	(952)	10%
Otros gastos de explotación	(66.635)	(56.103)	(10.532)	19%
Servicios exteriores	(38.994)	(38.663)	(331)	1%
Reparaciones y conservación	(17.723)	(18.152)	429	(2%)
Servicios de profesionales independientes	(7.360)	(7.554)	194	(3%)
Suministros y consumos	(2.560)	(2.653)	93	(4%)
Otros servicios exteriores	(11.351)	(10.304)	(1.047)	10%
Tributos	(4.050)	(4.184)	134	(3%)
Pérdidas, deterioro y variación de provisiones por operaciones comerciales	(77)	65	(142)	(218%)
Otros gastos de gestión corriente	(10.514)	(2.651)	(7.863)	297%
Aportación a Puertos del Estado	(6.500)	(5.498)	(1.002)	18%
Fondo de Compensación Interportuario aportado	(6.500)	(5.172)	(1.328)	26%
Amortizaciones del inmovilizado	(55.917)	(54.646)	(1.271)	2%
Imputación de subvenciones de inmovilizado no financiero y otros	6.611	6.613	(2)	-
Exceso de provisiones	-	1.656	(1.656)	(100%)
Deterioro y resultado por alienaciones de inmovilizado	946	(926)	1.872	(202%)
Deterioros y pérdidas	988	309	679	220%
Resultados de alienaciones y de otros	(42)	(1.235)	1.193	(97%)
Otros resultados	-	3.594	(3.594)	
RESULTADO DE EXPLOTACIÓN	43.961	54.212	(10.251)	(19%)
Ingresos financieros	19.522	9.258	10.263	111%
De participaciones en instrumentos de patrimonio	11.444	8.300	3.144	38%
De valores negociables y otros instrumentos financieros	8.078	958	7.120	743%
Gastos financieros	(2.880)	(1.098)	(1.781)	162%
Por deudas con terceros	(2.880)	(1.098)	(1.782)	162%
Deterioro y resultado por alienaciones de instrumentos financieros	(1.948)	-	(1.948)	-
RESULTADO FINANCIERO	14.694	8.160	6.534	80%
RESULTADO ANTES DE IMPUESTOS	58.655	62.372	(3.717)	(6%)
Impuesto sobre beneficios	(8.583)	696	(9.279)	(1333%)
RESULTADO DEL EJERCICIO	50.072	63.068	(12.996)	(21%)

1.3. Cuadro de financiación

(MILES DE EUROS)	2023
APLICACIONES	73.488
Altas de activo no corriente	42.715
Adquisiciones de inmovilizado y otras inversiones	42.680
Subvenciones por cobrar a largo plazo	-
Concesiones de préstamos al personal	35
Fondo de Compensación Interportuario aportado	6.500
Bajas de pasivo no corriente	24.273
Cancelación/traspaso de deudas con entidades de crédito	18.056
Cancelación importes tasas a cuenta	5.117
Aplicación de provisiones a largo plazo	1.100
ORÍGENES	148.437
Recursos procedentes de las operaciones	100.730
Fondo de Compensación Interportuario recibido	543
Subvenciones de capital devengadas	3.099
Altas de pasivo no corriente	3.985
Deudas a largo plazo con proveedores de inmovilizado	1.033
Deudas a largo plazo con empresas del grupo/asociadas y de otros	2.952
Bajas de activo no corriente	40.080
Cancelación/traspaso a corto plazo del préstamo a largo plazo concedido por la FFATP	231
Cancelación/traspaso a corto plazo de otras inversiones financieras a largo plazo	30.263
Cancelación/traspaso a corto plazo de deudores comerciales no corrientes	941
Cancelación de activos por impuesto diferido a largo plazo	8.584
Cancelación/traspaso de préstamos al personal	61
EXCESO DE ORÍGENES SOBRE APLICACIONES	74.949
EXCESO DE APLICACIONES SOBRE ORÍGENES	-

Características técnicas del Puerto

02



02

Descripción de las características técnicas del puerto, instalaciones de servicio marítimo e información sobre los accesos terrestres y marítimos al puerto. Se incluyen los planos de acceso viario, ferroviario, faros y balizas, y el plano general del Port de Barcelona.

2.1. Condiciones generales

2.1.1. Situación

Longitud	2° 10' E
Latitud	41° 21' N

2.1.2. Régimen de vientos

Reinante	3r. Cuadrante
Dominante	1r. Cuadrante

2.1.3. Régimen de temporales

Altura significativa máxima de oleaje (Hs Máx)	3,81
Periodo de pico (Tp) asociado a Hs Máx	7,31
Dirección media de procedencia (Dir) asociado a Hs Máx	69

2.1.4. Nivel del mar y mareas

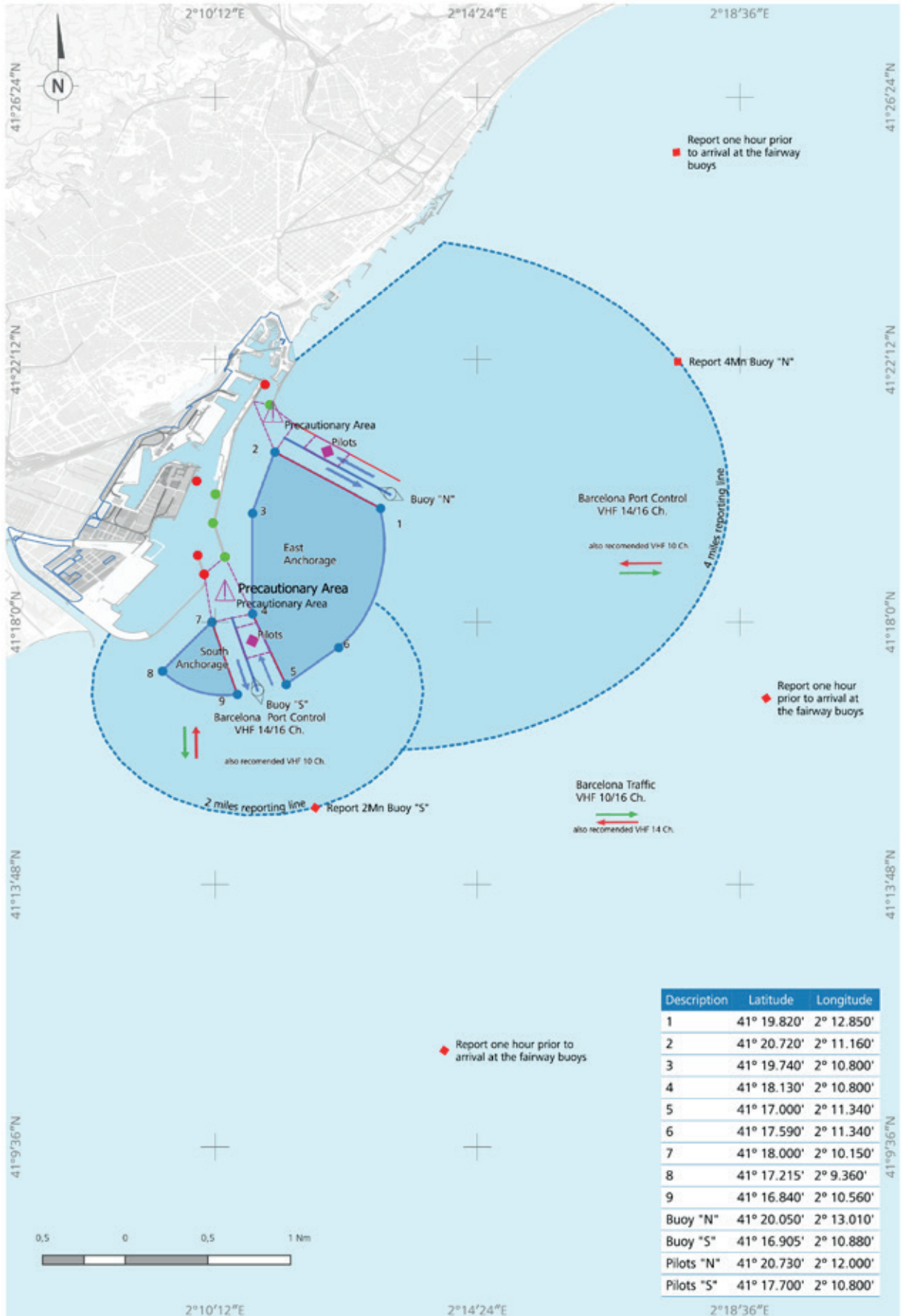
Máximo rango de variación diario en el año	48 cm
Bajamar mínima registrada en el año respecto al cero REDMAR	-6,6 cm
Pleamar máxima registrada en el año respecto al cero REDMAR	88,4 cm

2.1.5. Entrada

2.1.5.1. Canal de entrada

Canal de acceso norte	
Orientación	125° / 305° v
Ancho	926 m
Longitud	2.778 m
Calado en B.M.V.E.	30 m
Naturaleza del fondo	fango
Canal de acceso sur	
Orientación	166° / 346° v
Ancho	de 926 a 1.111 m
Longitud	2.222 m
Calado en B.M.V.E.	50 m
Naturaleza del fondo	fango

2.1.5.1.BIS. Plano de canales de aproximación y fondeaderos



2.1.5.2. Boca de entrada

Bocana de entrada norte	
Orientación	018° / 192° v
Ancho total	370 m
Anchura navegable	235 m
Calado en B.M.V.E.	11,50 m
Corriente máxima controlada	-
Bocana de entrada sur	
Orientación	166° / 346° v
Ancho total	520 m
Anchura navegable	450 m
Calado en B.M.V.E.	16 m
Corriente máxima controlada	-

2.1.5.3. Utilización de remolcadores de entrada y salida

No hay datos

2.1.5.4. Mayor buque entrado en el último año

CARACTERÍSTICAS	MAYOR ESLORA		MAYOR CALADO	
	Zona 1	Zona 2	Zona 1	Zona 2
Nombre	MSC Mia	Salahuddin	Afif	Sonangol Kulumbimbi
Nacionalidad	Panamá	Liberia	Alemania	Bahamas
G.T.	232.618	153.148	153.148	80.540
TPM	228.149	149.360	149.360	157.663
Eslora	399,97	368,52	368,35	274,08
Calado	16,50	15,52	15,52	17,22
Tipo	Portacontenedores	Portacontenedores	Portacontenedores	Petrolero
Calado real en la entrada o salida	13,50	13,30	15,50	12,00

2.1.6. Superficies de flotación (Ha)

2.1.6.1. Zona I

SITUACIÓN	ANTEPUERTO	DÁRSENAS			TOTAL (ha)
		Comerciales	Pesqueras	Resto	
Puerto interior (entre balizas de bocana)	-	331,3	3,68	581,52	916,5

2.1.6.2. Zona II

SITUACIÓN	ACCESOS	FONDEADERO	RESTO	TOTAL (ha)
Límite servicio puerto	492,24	1.604,71	2.444,35	4.541,30

2.2. Instalaciones al servicio del comercio marítimo

2.2.1. Muelles y atraques

2.2.1.1. Clasificación por dársenas

NOMBRE DEL SERVICIO	LONGITUD (m)	CALADO (m) [*]	ANCHO (m)	USOS
Dársenas comerciales				
Muelle 00a adossat mod. 1-10	482,00	16,00	192,00	Mercancía general/ro-ro
Muelle 00a adossat mod. 10-Rampa	30,00	16,00	30,00	Mercancía general/ro-ro
Muelle 01d adossat (rampa s)	30,00	16,00	30,00	Mercancía general/ro-ro
Muelle 01d adossat mod. 1-10	500,00	12,00	170,00	Pasajeros/ro-ro
Muelle 01d adossat mod. 11-38	1.408,00	12,00	75,50	Pasajeros
Muelle 15b espanya (este)	310,00	8,60	12,00	Pasajeros y buques representativos

NOMBRE	LONGITUD (m)	CALADO (m) [*]	ANCHO (m)	USOS
Muelle 17b drassanes	99,50	7,00	23,00	Pasajeros/ro-ro
Muelle 17b drassanes (rampa)	29,00	7,00	15,60	Pasajeros/ro-ro
Muelle 18a barcelona (norte) (rampa)	24,20	8,00	15,60	Pasajeros/ro-ro
Muelle 18a barcelona (norte)	481,00	8,00	80,00	Pasajeros/ro-ro
Muelle 18b barcelona (este)	160,00	9,50	40,00	Pasajeros
Muelle 18c barcelona (sur)	432,50	9,00	80,00	Pasajeros/ro-ro
Muelle 18c barcelona (sur) (rampa)	26,00	9,00	25,00	Pasajeros/ro-ro
Muelle 19a sant bertran (rampa n)	24,30	11,00	25,00	Pasajeros/ro-ro
Muelle 19a sant bertran	256,00	11,00	83,00	Pasajeros/ro-ro
Muelle 19a sant bertran (rampa s)	30,00	11,00	50,00	Pasajeros/ro-ro
Muelle 19b sant bertran (rampa n)	30,00	11,00	50,00	Pasajeros/ro-ro
Muelle 19b sant bertran	220,00	11,00	83,00	Pasajeros/ro-ro
Muelle 19b sant bertran (rampa s)	25,00	11,00	30,00	Pasajeros/ro-ro
Muelle 20a ponent (norte) (rampa o)	23,00	7,80	30,00	Pasajeros/ro-ro
Muelle 20a ponent (norte) (1r. Tramo)	294,00	7,80	45,00	Pasajeros/ro-ro
Muelle 20a ponent (norte) (rampa e)	25,50	7,80	14,00	Pasajeros/ro-ro
Muelle 20b ponent (norte) (2º tramo)	89,60	7,80	29,00	Mercancía general
Muelle 20c ponent (este)	284,00	9,50	33,00	Mercancía general
Muelle 20d ponent (sur) (rampa e)	30,00	11,20	12,00	Pasajeros/ro-ro
Muelle 20d ponent (sur)	306,00	11,20	62,00	Pasajeros/ro-ro
Muelle 20d ponent (sur) (rampa o) [**]	30,00	11,20	12,00	Pasajeros/ro-ro
Muelle 21a costa (rampa n) [**]	30,15	11,20	10,00	Pasajeros/ro-ro
Muelle 21a costa	421,00	11,20	66,00	Pasajeros/ro-ro
Muelle 21a costa (rampa s)	35,00	11,20	30,00	Mercancía general/ro-ro
Muelle 22a contradic (norte) (rampa)	28,60	11,20	35,00	Mercancía general/ro-ro
Muelle 22a contradic (norte)	282,00	11,20	85,00	Sólidos a granel para instalación especial/ro-ro
Muelle 22b contradic (este)	241,00	12,00	13,00	Sólidos a granel para instalación especial
Muelle 22c contradic (sur)	419,00	12,00	160,00	Sólidos y líquidos a granel para instalación especial/ro-ro
Muelle 22c contradic (sur) (rampa) [**]	25,00	12,00	14,00	Mercancía general/ro-ro
Muelle 23a oeste	198,00	12,00	77,00	Sólidos y líquidos a granel para instalación especial
Muelle 24a sur (parte norte)	355,00	12,00	220,00	Contenedores
Muelle 24b sur (part. Este) mod. 1-10	500,00	14,00	100,00	Contenedores
Muelle 24b sur (part. Este) mod.11-23	663,00	16,00	100,00	Contenedores
Muelle 24c sur (sur)	327,00	14,50	200,00	Productos petrolíferos
Muelle 26a álvarez de la campa (1r. Tramo)	350,00	12,00	200/300	Productos petrolíferos
Muelle 26a álvarez de la campa (3r. Tramo)	460,00	14,00	100,00	Sólidos a granel para instalación especial
Muelle 27a lephant (atraque núm. 1)	170,00	8,00	42,00	Mercancía general/ro-ro
Muelle 27a lephant (rampa)	14,90	8,00	3,45	Mercancía general/ro-ro
Muelle 27b lephant (atraque núm. 2)	123,50	8,00	25,00	Mercancía general/ro-ro
Muelle 27b lephant (rampa)	17,45	8,00	22,30	Mercancía general/ro-ro
Muelle 28b evaristo fernández (rampa s) [**]	22,00	7,80	65,00	Mercancía general/ro-ro
Muelle 29a príncep d'espanya (1r. Tramo)	123,40	8,00	45,00	Mercancía general/ro-ro
Muelle 29a príncep d'espanya (2º tramo)	973,00	14,00	150/500	Mercancía general/ro-ro
Muelle 30a dàrsena sur	331,00	12,00	150,00	Automóviles/ro-ro
Muelle 30a dàrsena sur (rampa)	24,00	12,00	20,00	Automóviles/ro-ro
Muelle 30b dàrsena sur	205,00	12,00	150,00	Automóviles/ro-ro
Muelle 30b dàrsena sur (rampa n)	25,00	12,00	20,00	Automóviles/ro-ro
Muelle 30b dàrsena sur (rampa s) [**]	20,00	12,00	14,00	Automóviles/ro-ro
Muelle 30c dàrsena sur	277,00	12,00	50/350	Automóviles/ro-ro
Muelle 31a dàrsena interior	285,00	12,00	50/400	Automóviles/ro-ro
Muelle 31a dàrsena interior (rampa)	22,00	12,00	36,00	Automóviles/ro-ro
Muelle 31b dàrsena interior (rampa)	35,45	7,00	22,00	Automóviles/ro-ro
Muelle 31b dàrsena interior	240,00	7,00	50,00	Automóviles/ro-ro
Muelle 31c dàrsena interior	87,00	8,00	0,00	Automóviles/ro-ro
Muelle 31c dàrsena interior (rampa) [**]	29,00	8,00	12,00	Automóviles/ro-ro
Muelle 32a de l'energia	150,00	12,00	0,00	Gases licuados y líquidos
Muelle 32b de l'energia	150,00	12,00	0,00	Gases licuados y líquidos

NOMBRE	LONGITUD (m)	CALADO (m) [*]	ANCHO (m)	USOS
Muelle 32c de l'energia	150,00	12,00	0,00	Gases licuados y líquidos
Muelle 32d de l'energia	175,00	12,00	0,00	Gases licuados y líquidos
Muelle 32e de l'energia	175,00	12,00	0,00	Gases licuados y líquidos
Muelle 32f de l'energia	150,00	12,00	0,00	Gases licuados y líquidos
Muelle 32g de l'energia	150,00	12,00	0,00	Gases licuados y líquidos
Muelle 34b	275,00	16,50	0,00	Líquidos a granel
Muelle 36a prat mod. 1-19	950,00	16,00	500,00	Contenedores
Muelle 36a prat mod. 20-31	575,00	16,50	500,00	Contenedores
Total	15.782,90			

Dársenas pesqueras				
Muelle 10a de pescadors	75,00	8,00	50,00	Pesca/Varadero
Muelle 10b de pescadors	68,50	8,00	35,00	Pesca
Muelle 11a de balears	217,50	8,00	10,00	Pesca
Muelle 11b de balears	61,00	8,00	21,00	Pesca
Muelle 11c de balears	261,00	9,60	50,00	Pesca
Total	683,00			

Otras dársenas				
Muelle 02a de llevant	43,00	8,00	45,00	Embarcaciones auxiliares
Muelle 02b de llevant	186,00	8,00	60,00	Embarcaciones auxiliares
Muelle 02c de llevant	155,30	8,00	45,00	Embarcaciones auxiliares
Muelle 15c d'espanya sur	124,00	7,60	36,00	Embarcaciones auxiliares
Muelle 15d d'espanya oeste-2	283,50	7,60	45,00	Embarcaciones de recreo
Muelle 15e d'espanya oeste-1	221,00	7,60	19,00	Embarcaciones de recreo
Muelle 16a de bosch i alsina	451,00	6,60	55,00	Buques no comerciales
Muelle 17a de drassanes (portal de la pau)	97,00	7,00	0,00	Tráfico local
Muelle 27c lephant (atraque núm. 3)	79,00	7,00	15,00	Base remolcadores/amarradores
Muelle 28a evaristo fernández (rampa n) [**]	22,00	7,80	65,00	Base remolcadores/amarradores
Muelle 28a evaristo fernández	66,00	7,80	65,00	Base remolcadores/amarradores
Muelle 28a evaristo fernández (rampa s) [**]	16,00	7,80	65,00	Base remolcadores/amarradores
Muelle 28b evaristo fernández (rampa n) [**]	16,00	7,80	65,00	Base remolcadores/amarradores
Muelle 28b evaristo fernández	80,00	7,80	65,00	Base remolcadores/amarradores
Muelle 33a nou contradic	80,00	2,50	10,00	Embarcaciones auxiliares
Muelle 33b nou contradic	160,00	6,00	0,50	Embarcaciones auxiliares
Muelle 34a	102,00	4,00	0,00	Base prácticos
Muelle 35a	140,00	3,19	25,00	Embarcaciones de servicios portuarios
Muelle 99b dic sud	500,00	11,70	12,00	Reparación y armamento de buques
Total	2.767,80			
TOTAL DÁRSENAS DEL SERVICIO	19.233,70			

DE PARTICULARES

Dársenas comerciales				
Muelle 26a àlvarez de la campa (2n. Tramo)	250,00	12,00	100/200	Sólidos y líquidos a granel para instalación especial
Muelle 32h de l'energia	258,00	12,00	0,00	Gas natural licuado
Muelle 33c nou contradic	345,00	13,70	0,00	Gas natural licuado
Total	853,00			

Dársenas pesqueras

No hay

Otras dársenas				
Muelle 03a oriental	191,00	7,00	5,00	Reparación naval
Muelle 03b oriental	87,00	7,00	5,00	Reparación naval
Muelle 03c oriental	187,00	6,00	5,00	Reparación naval
Muelle 05a occidental (testero)	50,00	9,00	10,00	Reparación naval
Muelle 05b occidental (oeste)	210,00	9,00	19,50	Reparación naval
Muelle 06a catalunya a	35,00	8,00	5,50	Reparación naval

NOMBRE	LONGITUD (m)	CALADO (m) [*]	ANCHO (m)	USOS
Muelle 06b catalunya b	80,00	7,00	42,00	Reparación naval
Muelle 06c catalunya c (shiplift)	97,00	8,00	25,00	Reparación naval
Muelle 06d catalunya d	50,00	6,00	42,00	Reparación naval
Muelle 07a marina '92 a	87,00	7,50	51,00	Reparación naval
Muelle 07b marina '92 b	73,00	6,70	62,00	Reparación naval
Muelle 07c marina '92 c	126,00	6,00	51,00	Reparación naval
Muelle 08a nou	98,00	8,00	42,00	Reparación naval
Muelle 09a escar (syncrolift)	59,00	8,00	42,00	Reparación naval
Muelle 09b escar sur	70,00	8,00	0,00	Reparación naval
Muelle 09c escar norte	82,00	8,00	0,00	Reparación naval
Muelle 10c de pescadors (norte)	154,00	8,00	35,00	Embarcaciones de recreo
Muelle 12a del rellotge	202,00	8,00	52/150	Embarcaciones de recreo
Muelle 13a barceloneta	439,00	8,00	52,00	Embarcaciones de recreo
Muelle 14a del dipòsit	108,00	8,00	40,00	Embarcaciones de recreo
Muelle 15a d'espunya ne	435,00	8,30	34,00	Embarcaciones de recreo
Total	2.920,00			
TOTAL DÁRSENAS DE PARTICULARES	3.773,00			
TOTAL	23.006,70			

[*] Calado nominal de construcción. Puede producirse variaciones en el calado real del muelle que no se reflejan en esta relación.

[**] Rampas de muelle (sin tacón) para buques ro-ro: no se suman al total de la columna "longitud" por estar incluida en la longitud del muelle de su alineación.

2.2.1.2. Clasificación por empleos y calados

USOS	METROS LINEALES DE MUELLE CON CALADO "C" (m)					TOTALES	C<4m
	C>=12m	12m>C<=10m	10m>C>=8m	8m>C>=6m	6m>C>=4m		
Del servicio (*)							
Muelles comerciales							
Mercancía general	2.475,00	63,60	733,25	89,60	-	3.361,45	-
Contenedores	3.043,00	-	-	-	-	3.043,00	-
Automóviles	1.169,00	-	87,00	275,45	-	1.531,45	-
Sólidos a granel sin inst. esp.	198,00	-	-	-	-	198,00	-
Sólidos a granel para inst. esp.	660,00	282,00	-	-	-	942,00	-
Líquidos a granel	2.052,00	-	-	-	-	2.052,00	-
Pasajeros	1.408,00	1.342,30	1.409,50	442,00	-	4.601,80	-
Otros muelles							
Pesca	-	-	837,00	-	-	837,00	-
Armamento y reparación	500,00	-	-	-	-	500,00	-
Varios	-	-	384,30	1.561,50	102,00	2.127,80	80,00
Total del servicio	11.505,00	1.687,90	3.451,05	2.368,55	102,00	19.194,50	80,00
De particulares							
Muelles comerciales							
Mercancía general	-	-	-	-	-	-	-
Contenedores	-	-	-	-	-	-	-
Automóviles	-	-	-	-	-	-	-
Sólidos a granel sin inst. esp.	-	-	-	-	-	-	-
Sólidos a granel para inst. esp.	250,00	-	-	-	-	250,00	-
Líquidos a granel	603,00	-	-	-	-	603,00	-
Pasajeros	-	-	-	-	-	-	-
Otros muelles							
Pesca	-	-	-	-	-	-	-
Armamento y reparación	-	-	1.273,50	465,00	-	1.738,50	-
Varios	-	-	1.184,00	-	-	1.184,00	-
Total de particulares	853,00	0,00	2.457,50	465,00	0,00	3.775,50	0,00
TOTAL	12.358,00	1.687,90	5.908,55	2.833,55	102,00	22.970,00	80,00

[*] Información adicional sobre usos de los muelles comerciales del servicio

Buques ro-ro (alineación)	3.472,00	1.485,00	1.417,40	633,50	-	7.007,90	-
Rampas buques ro-ro (28)	176,00	263,05	111,55	188,95	-	739,55	-

2.2.2. Superficie terrestre y áreas de depósito (m²)

SECTOR / DESIGNACIÓN	ALMACENES			VIALES Y FFCC	RESTO	TOTAL
	Descubiertos	Cubiertos y abiertos	Cerrados			
SECTOR 1						
Muelle 01 Adossat						
Superficie:	84.102,00	-		176.235,70	415.001,50	675.339,20
SECTOR 2						
Muelle 02 Llevant						
Muelle 03 Dic Flotant						
Muelle 05 Occidental						
Muelle 11 Balears						
Muelle 12 Rellotge						
Muelle 13 Marina Port Vell						
Muelle 14 Dipòsit						
Muelle 15 Espanya						
Muelle 16 Bosch i Alsina						
Muelle 17 Drassanes						
Muelle 18 Barcelona						
Superficie:	285.632,80	-	-	126.454,60	523.195,90	935.283,30
SECTOR 3						
Muelle 19 Sant Bertran						
Muelle 20 Ponent						
Muelle 21 Costa						
Muelle 22 Contradic						
Superficie:	207.809,00	-	20.471,00	139.870,00	108.806,00	476.956,00
SECTOR 4						
Muelle 23 Oest						
Muelle 24 Sud						
Muelle 25 Pantalà						
Superficie:	715.190,00	-	3.600,00	118.528,00	133.999,00	971.317,00
SECTOR 5						
Muelle 26 Álvarez de la Campa						
Muelle 27 de Lepant						
Muelle 28 Evaristo Fernández						
Superficie:	433.731,50	-		135.886,70	106.969,00	676.587,20
SECTOR 6						
Muelle 29 Príncep d'Espanya						
Muelle 30 Dàrsena Sud						
Superficie:	305.403,46	28.544,04		157.319,00	334.629,00	825.895,50
SECTOR 7						
Zona Sud						
Superficie:	155.877,17	135.810,00		69.930,00	16.800,30	378.417,47
SECTOR 8						
Muelle 32 Inflamables						
Superficie:	1.156.045,50			281.011,40	191.022,80	1.628.079,70
SECTOR 9						
ZAL 1	550.347,00			32.080,60	49.550,00	631.977,60
SECTOR 10						
ZAL 2	1.118.646,00			82.909,00	252.227,70	1.453.782,70
SECTOR 11						
Cauces				321.108,00	398.348,30	719.456,30
SECTOR 12						
	694.858,00			337.424,00	1.083.452,70	2.115.734,70
TOTAL PUERTO						11.488.826,67

2.2.3. Almacenes frigoríficos y fábricas de hielo

SITUACIÓN	DENOMINACIÓN	PROPIETARIO	TM / DIA PRODUCCIÓN
Muelle 11 Balears	Fábrica de hielo	Cofradía Pescadores BCN	Max: 56t/día

2.2.4. Estaciones marítimas

SITUACIÓN	PROPIETARIO	TRÁFICO QUE SIRVE	SUPERFICIE (m ²)	NÚM. FINGERS
Muelle 01 Adossat, E.M. A	Creuers del Port de Barcelona, SA	Internacional	5.715	2
Muelle 01 Adossat, E.M. B	Creuers del Port de Barcelona, SA	Internacional	6.756	2
Muelle 01 Adossat, E.M. C	Creuers del Port de Barcelona, SA	Internacional	4.143	3
Muelle 01 Adossat, E.M. D	Costa Crociere SpA	Internacional	7.944	3
Muelle 01 Adossat, E.M. E	Costa Crociere SpA	Internacional	8.375	2
Muelle 18 Barcelona Sud	Creuers del Port de Barcelona, SA	Internacional	1.934	1
Muelle 18 Barcelona Nord	Autoritat Portuària de Barcelona	Baleares	1.513	2
Muelle 19 Sant Bertran	Terminal Ferry de BCN, SRLU	Internacional e Baleares	2.277	3
Muelle 21A Costa	Grimaldi Terminal Barcelona, SL	Internacional	3.107	1
Muelle 15B Espanya	Autoritat Portuària de Barcelona	Internacional	516	Ninguno
Moll 01 Adossat	Balearia Eurolineas Marítimas SA	Baleares	3.140	1

2.2.5. Instalaciones pesqueras

CLASE DE INSTALACIÓN	SITUACIÓN	SUPERFICIE (m ²)
Lonja	Muelle 10 Pescadors	1.500
Secadero de redes	Muelle 10 Pescadors	2.500
Casetas pescadores	Muelle 10 Pescadors	437
Casetas pescadores	Muelle 11 Balears	653
Almacén reparación redes	Muelle 11 Balears	2.013

2.2.6. Edificaciones e instalaciones de uso público

SITUACIÓN	PROPIETARIO	USO	CARACTERÍSTICAS
Ronda del Port, tramo 1	Port de Barcelona	Puerta n. 2 de entrada / salida a zona comercial	Control Policía Portuaria + Guardia Civil (contrarregistro)
Ronda del Port, tramo 3	Port de Barcelona	Puerta n. 25 de entrada / salida a zona comercial	Control Policía Portuaria + Guardia Civil (contrarregistro)
Ronda del Port, tramo 5	Port de Barcelona	Sede Guardia Civil Port de Barcelona / Transportistas (Edif. TIR)	Edificio de 3.730 m ²
Ronda del Port, tramo 5	Port de Barcelona	Puerta n. 28 de salida desde zona comercial	Control Guardia Civil (contrarregistro)
Ronda del Port, tramo 6	Port de Barcelona	Policia Portuaria y talleres APB	19.500 m ²
Ronda del Port, tramo 6	Port de Barcelona	Puerta n. 29 de entrada a zona comercial	Control Policía Portuaria
Ronda del Port, tramo 6	Port de Barcelona	Puerta n. 30 de entrada a zona comercial	Control Policía Portuaria
Ronda del Port, tramo 7	Port de Barcelona	Puerta n. 33 de entrada /salida a ZAL	Control acceso automatizado
Passeig de l'Agricola	Portolí 2012 SL	Restaurante	267 m ²
C/ Anselm Clavé	Port de Barcelona	Sede Gerencia Urbanística Port Vell, oficinas	-
Muelle 09 Escar	Port de Barcelona	Jubilados APB / Liga Naval	Superficie: 780 m ²
Muelle 16 Bosch i Alsina	Port de Barcelona	Dispensario médico	Edificio de 600 m ²
Muelle 17 Drassanes	Port de Barcelona	Sede Autoridad Portuaria de Barcelona	Edificio de 1.060 m ²
Muelle 19 Sant Bertran	Port de Barcelona	Apostolado del Mar	Edificio de 3 plantas (300 m ² per planta)
Muelle 28 A	Remolcadores	Instalaciones destinadas al servicio de remolque de buques	Edificio 4.185 m ² e instalaciones asociadas al servicio
Muelle 29 Príncep d'Espanya	Port de Barcelona	Cuerpo Nacional de Policía / Despachos (Edif. TERSACO)	Edificio de 4.160 m ²
Muelle 32 Inflamables	Port de Barcelona	Parking público camiones	Explanada de 50.615 m ²
Muelle 32 Inflamables	Port de Barcelona	Puerta n. 31 de entrada/salida a Muelle de Inflamables	Control Policía Portuaria + Guardia Civil (contrarregistre)
Muelle 32 Inflamables	Port de Barcelona	Instalaciones destinadas al servicio de practicaige	Amarres de embarcaciones, locales, explanada taller y torre de control de los prácticos
Zal II	Port de Barcelona	Nuevo PIF	5.729 m ² de sup. construida en 2 plantas, con 8 zonas operativas.
Muelle 16A Bosch i Alsina	Barcelona Serveis Municipals, SA	Parking público de turismos	Sup. Subterranea de 7.263 m ² + 881 m ² rampas
Muelle 08A Nou	APK54 Aparcamientos	Parking público de turismos	Sup. Subterranea de 11.285 m ² + 385 m ² rampas
Muelle 08A Nou	Club Natació Atlètic Barceloneta	Piscina y otras instalaciones deportivas	Superficie: 8.939 m ²
Muelle 08A Nou	Club Natació Barcelona	Piscina y otras instalaciones deportivas	Superficie: 21.512 m ²
Muelle 02B Nova Bocana	Creu Roja del Mar	Salvamento	Parte Edificio de 120 m ²

SITUACIÓN	PROPIETARIO	USO	CARACTERÍSTICAS
Dársena Bocana Norte, 02D	Port Med Barcelona SA	Marina deportiva	Superficie 19.268 m ²
Carrer Y, Zona Sud	Aduana	Almacén de la Aduana	Parcela y nave de 4.926 m ²
Muelle 17 Drassanes	Aduana	Aduana	Edificio de 4.840 m ²
Muelle 14A Dipòsit	Empark Aparcam. i Serveis, SA	Parking público de turismos	Sup. Subterránea de 13.861 m ² + 818 m ² rampes
Ronda del Port, tramo 5	Port de Barcelona	Explanada gestión operativa de camiones Truck Center	
Ronda del Port, tramo 5	Estibarna	Sede / oficinas	Edificio de 1.661 m ² Resto parcela 5.600 m ²
Carrer Y, Zona Sud	GALP Energía España SAU	Gasolinera/gasínera	Superficie: 3.244 m ²
Muelle 12A Relotge	Marina Port Vell SAU	Marina para embarcaciones deportivas y de recreo	Superficie: 118,611 m ²
Desdoblamiento del muelle de la Energía	Muelles y Espacios Portuarios, SA	Gasolinera del Truck Center	Superficie: 5.493 m ²
Muelle 15D Espanya	Real Club Marítimo de Barcelona	Club embarcaciones deportivas y de recreo	Superficie: 18.241 m ²
Muelle 15D Espanya	Real Club Náutico de Barcelona	Club para embarcaciones deportivas y de recreo	Superficie: 24.765 m ²
Muelle 23 Oest	Celsa	Báscula	Superficie: 200 m ²
Muelle 14 Dipòsit	Universitat Politècnica de Catalunya	Facultad de Nautica	Edificio de 1.480 m ² Resto parcela 2.085 m ²
Muelle 18 Barcelona	World Trade Center BCN	Oficinas APB	Diversas Superficies (8.278 m ²) en complejo WTC
Muelle Adossat 00A	Port de Barcelona	Oficinas Muelle Adossat	Superficie: 1962 m ²
Muelle Adossat 00A	Port de Barcelona	Aparcamiento Muelle Adossat	Superficie: 4808m ²
Muelle Adossat	Bigas grup helicopters SL	Heliport	Superficie: 4.017m ²

2.4. Instalaciones para buques

2.4.1. Diques

2.4.1.1. Diques secos

SITUACIÓN	PROPIETARIO	ESLORA (m)	MANGA (m)	CALADO REFERIDO AL 0 DEL PUERTO (m)	CAPACIDAD (Tm)
Dársena del dique	Marina Barcelona 92, SA	220	39	12	90.000

2.4.1.2. Diques flotantes

Retirado 15/09/2011

2.4.2. Varaderos

SITUACIÓN	PROPIETARIO	N.º DE RAMPAS IGUALES	LONGITUD DE RAMPA (m)	ANCHURA (m)	PENDIENTE (%)	CALADO EN EL EXTREMO (m)	MÁX. Tm BUQUE ADMISIBLE
Muelle 09 Escar	Marina Barcelona 92, SA	--	105/125/122	9/10,5/14	4,6	9	Travellift: 150 Tm Synclift: 1.600 Tm

2.4.3. Astilleros

SITUACIÓN	PROPIETARIO	N.º DE GRADAS	LONGITUD GRADAS (m)	ANCHURA GRADAS (m)	SUPERFICIE (m ²)
Muelle 02 Llevant	Barcelona Nautic Center, SL	Ninguna	--	--	12.845
Muelle 02 Llevant	Fundació Priv. Navegació Oceànica BCN	Ninguna	--	--	2.487
Muelle 03 Dic Flotant / 05 Occidental / 06 Catalunya / 07-08-09 Dársena de la Indústria	Marina Barcelona 92, SA	Ninguna	--	--	69.284

2.4.4. Servicio de suministro a buques

CLASE DE SUMINISTRO	SITUACIÓN	NÚM. DE TOMAS	CAPACIDAD HORARIA DECADA TOMA	CAPACIDAD HORARIA DEL MUELLE	OPERADOR LOGÍSTICO	SUMINISTRADOR
Gasóleo (pesca)	Moll Balears 11B	2	75000 l	-	REPSOL	
Gasolina	Marina Port Vell	1	30 l/m y 50l/m	-	TERMOPETROLI	
Gasóleo	Marina Port Vell	3	45l/m 75l/m y 190l/m	-	TERMOPETROLI	
Gasóleo	Marina Port Vell	1	400 l/m	-	TERMOPETROLI	
Gasolina surtidor	Marina Vela / Portmed	3	70 l/min	-	ENERGY BUNKER	
Gasóleo surtidor	Marina Vela / Portmed	3	40 l/min	-	ENERGY BUNKER	

CLASE DE SUMINISTRO	SITUACIÓN	NÚM. DE TOMAS	CAPACIDAD HORARIA DECADA TOMA	CAPACIDAD HORARIA DEL MUELLE	OPERADOR LOGÍSTICO	SUMINISTRADOR
Gasóleo boca suelo	Marina Vela / Portmed	10	120 l/min	-	ENERGY BUNKER	
Gasóleo y fuel oil	Toda la zona I (2 buque-tanque)	-	100/250 m ³	-	MEROIL	TRADEBE
Gasóleo y fuel oil	Toda la zona I (2 buque-tanque)	-	-	-	VT SHIPPING	CEPSA
Gasóleo y fuel oil	Toda la zona I (1 buque-tanque)	-	-	-	VT SHIPPING	PENINSULA PETROLEUM
Gasóleo y fuel oil	Toda la zona I (3 buque-tanque)	-	-	-	PENINSULA PETROLEUM	PENINSULA PETROLEUM
Gasóleo y fuel oil	Toda la zona I (1 buque-tanque)	-	-	-	SUARDIAZ	REPSOL

2.5. Medios mecánicos de tierra

2.5.1. Grúas

2.5.1.1. Grúas de muelle

SITUACIÓN	PROPIETARIO	N.º	TIPO	MARCA	ENERGIA QUE EMPLEA	FUERZA (Tm)	ALTURA SOBRE BMVE (m)	RENDIMIENTO EN CONDICIONES NORMALES	AÑO DE CONSTRUCCIÓN
Sud E.	APM TERMINALS BARCELONA, SLU	1	Grua pòrtic - Panamax	BABCOCK-WILCOX PX	A.T. 6.000 v.	45	26	35	1982
Sud N.	APM TERMINALS BARCELONA, SLU	1	Grua pòrtic - Panamax	Paceco PX	A.T. 6.000 v.	50	30,5	35	1996
Sud E.	APM TERMINALS BARCELONA, SLU	2	Grua pòrtic - Post Panamax	KONECRANES PPX	A.T. 6.000 v.	51	33,5	35	1999
Sud E.	APM TERMINALS BARCELONA, SLU	2	Grua pòrtic - Post Panamax	KONECRANES PPX	A.T. 6.000 v.	60	33,5	35	2003
Sud E.	APM TERMINALS BARCELONA, SLU	3	Grua pòrtic - Súper Post Panamax	ZPMC SPPX	A.T. 6.000 v.	65	41	35	2007
Sud E.	APM TERMINALS BARCELONA, SLU	1	Grua pòrtic - Panamax	ZPMC PX	A.T. 6.000 v.	65	41	35	2009
Sud E.	APM TERMINALS BARCELONA, SLU	2	Grua pòrtic - Súper Post Panamax	ZPMC SPPX	A.T. 6.000 v.	65	41	35	2011
Muelle Prat	BEST- TERMINAL CATALUNYA, SA	8	Grua pòrtic - Súper Post Panamax	ZPMC SPPX	A.T. 15.000 v.	71	42	35	2012
Muelle Prat	BEST- TERMINAL CATALUNYA, SA	3	Grua pòrtic - Súper Post Panamax	ZPMC SPPX	A.T. 15.000 v.	71	47	35	2014
Muelle Prat	BEST- TERMINAL CATALUNYA, SA	2	Grua pòrtic - Súper Post Panamax	ZPMC SPPX	A.T. 15.000 v.	71	47	35	2019
Adossat	TERMINAL PORT NOU, SA	1	Grua pòrtic - Panamax	Paceco	A.T. 6.000 v.	40	32	35	2009

2.5.1.2. Grúas automòviles

SITUACIÓN	PROPIETARIO	Nº	MARCA	ENERGIA QUE EMPLEA	FUERZA (Tm)	ALTURA SOBRE BMVE (m)	RENDIMIENTO EN CONDICIONES NORMALES	AÑO DE CONSTRUCCIÓN
OEST	COMA Y RIBAS SL	1	GOTWALD HMK300EG	GASOIL	50 t			2001
OEST	COMA Y RIBAS SL	1	GOTWALD HMK330EG	GASOIL	60 t			2001
OEST	COMA Y RIBAS SL	1	GOTWALD HMK260EG	GASOIL	40 t			2006
OEST	COMA Y RIBAS SL	3	SENNEBOGEN 835	GASOIL	44 t			2022
OEST	COMPANÍA ESPAÑOLA DE LAMINACIÓN SL	1	SENNEBOGEN 835E	GASOIL	44 t			2014
OEST	COMPANÍA ESPAÑOLA DE LAMINACIÓN SL	1	SENNEBOGEN 835D	GASOIL	44 t			2012
OEST	COMPANÍA ESPAÑOLA DE LAMINACIÓN SL	1	SENNEBOGEN 835	GASOIL	44 t			2021
PPE ESPANYA	MANIPULADORA DE MERCANCÍAS, SL	1	FANTUZZI REGGIANE MHC40	GASOIL	28 t			2000
PPE ESPANYA	MANIPULADORA DE MERCANCÍAS, SL	1	GOTTWALD AMK 45-21	GASOIL	104 t			2002
PPE ESPANYA	MANIPULADORA DE MERCANCÍAS, SL	1	GOTTWALD AMK 45-21 HMK 280	GASOIL	104 t			2002
PPE ESPANYA	MANIPULADORA DE MERCANCÍAS, SL	1	GOTTWALD AMK 45-21 HMK 330EG	GASOIL	104 t			2002
PPE ESPANYA	MANIPULADORA DE MERCANCÍAS, SL	1	GOTTWALD AMK HMK 330EG	GASOIL	104 t			2003
PPE ESPANYA	MANIPULADORA DE MERCANCÍAS, SL	1	DEMAG DEUTZ AC 200	GASOIL	200 t			2006
PPE ESPANYA	MANIPULADORA DE MERCANCÍAS, SL	1	FANTUZZI REGGIANE MCH40	GASOIL	28 t			2006
PPE ESPANYA	MANIPULADORA DE MERCANCÍAS, SL	1	GOTTWALD AMK 300G	GASOIL	104 t			2006

SITUACIÓN	PROPIETARIO	Nº	MARCA	ENERGÍA QUE EMPLEA	FUERZA (Tm)	ALTURA SOBRE BMVE (m)	RENDIMIENTO EN CONDICIONES NORMALES	AÑO DE CONSTRUCCIÓN
ADOSSAT	TERMINAL PORT NOU, SA	1	LIEBHERR LHM 500	GASOIL	140 t			2007

2.5.1.3. Número de grúas. Resumen

TIPO	DEL SERVICIO	DE PARTICULARES	TOTAL
Portacontenedores		26	26
De Pórtico:			
Hasta 6 t	-	0	0
Entre 7 y 12 t	-	0	0
Entre 13 y 16 t	-	0	0
Más de 16 t	-	26	26
Automóviles	-	18	18
Otras grúas	-	0	0
TOTAL	-	44	44

2.5.2. Instalaciones especiales de carga y descarga

SITUACIÓN	PROPIETARIO	AÑO DE CONSTRUCCIÓN	CARACTERÍSTICAS
Moll 22 Contradic (E)	ERGRANSA, SA	1963-80	Estación receptora de granos y semillas
Moll 22 Contradic (S)	PORTCEMEN, SA	1975	Silos para cemento y clínker
Moll 23 Oest	BUNGE IBERICA, SA	1979-81	Planta de mole de haba de soja
Moll 24 Oest	EXOLUM CORPORATION, SA (CLH, SA)	1929 y ampliaciones	Depósitos de productos petrolíferos
Moll 26 Álvarez de la Campa	CARGILL ESPAÑA, SA	1979	Planta de mole de haba de soja
Moll 26 Álvarez de la Campa	TRÁFICO DE MERCANCIAS, SA	2020	Terminal manipulación sales potásicas y sódicas
Moll de l'Energia	DECAL ESPAÑA, SA	1992 y ampliaciones	Depósitos de prod. petrolíferos y químicos
Moll de l'Energia	KOALAGAS, SA	1992-01	Depósitos de gas propano
Moll de l'Energia	TERMINALES QUÍMICOS, SA	1975 y ampliaciones	Depósitos de prod. petrolíferos y químicos
Moll de l'Energia	TERMINALES PORTUARIAS, SA	1973 y ampliaciones	Depósitos de prod. petrolíferos y químicos
Moll de l'Energia	TEPSA-TERQUIMSA	2016	Cargador ferroviario
Moll de l'Energia	RECEPTORA DE LÍQUIDOS, SA	1975 y ampliaciones	Depósitos de aceites a granel
Moll de l'Energia	ENAGAS, SA	1969 y ampliaciones	Planta de regasificación
Moll de l'Energia	MEROIL, SA	2003 y ampliaciones	Depósitos de productos petrolíferos
Moll de l'Energia	MEROIL TANK, SL	2012	Depósitos de productos petrolíferos
Moll de l'Energia	TRADEBE PORT SERVICES, SL	2013	Depósitos de productos petrolíferos
Moll de l'Energia	TEC. MEDIO AMBIENTE G. SÁNCHEZ, SA	2021	Estación descarga residuos Marpol marítima

2.5.3. Material móvil ferroviario

PROPIETARIO	CLASE DE MATERIAL	Nº	ENERGÍA QUE EMPLEA	TONELAJE DE ARRASTRE CAPACIDAD DE CARGA (Tm)	ANCHO DE VÍA	AÑO DE CONSTRUCCIÓN
APM TERMINALS BARCELONA, SLU	Grúa Jaso 262 RMG 802	1	Electricidad	40 t	IB/UIC	1998
APM TERMINALS BARCELONA, SLU	Grúa RMG- Paceco	1	Electricidad	40 t	IB/UIC	2017
TERMINAL CATALUNYA- BEST	Rail Mounted Gantry RMG	2	Electricidad	40 t	IB/UIC	2013

2.5.4. Material auxiliar de carga, descarga y transporte

Clase de material	PROPIETARIO	Nº	MARCA	ENERGÍA QUE UTILIZA	CARACTERÍSTICAS	AÑO
Empty container handler (ech)	APM TERMINALS BARCELONA S L U	4	SANY	GA	10 t	2023
Empty container handler (ech)	APM TERMINALS BARCELONA S L U	1	FANTUZZI	GA	9 t	2015
FLT - forklift (carretilla elevad.)	APM TERMINALS BARCELONA S L U	1	LINDE	GA	9 t	2011
FLT - forklift (carretilla elevad.)	APM TERMINALS BARCELONA S L U	1	HYSTER	GA	25 t	1989
Reach-stacker	APM TERMINALS BARCELONA S L U	1	KALMAR	GA	45 t	2006
Reach-stacker	APM TERMINALS BARCELONA S L U	1	SANY	GA	45 t	2022
Straddle carrier	APM TERMINALS BARCELONA S L U	11	KALMAR	GA	50 t	2005
Straddle carrier	APM TERMINALS BARCELONA S L U	29	KONECRANES/ NSC 644E	GA	60 t	2019
Straddle carrier	APM TERMINALS BARCELONA S L U	12	NOELL	GA	50 t	2007
Straddle carrier	APM TERMINALS BARCELONA S L U	5	TEREX	GA	60 t	2011

Clase de material	PROPIETARIO	Nº	MARCA	ENERGIA QUE UTILIZA	CARACTERÍSTICAS	AÑO
Cistella elevadora	AUTOTERMINAL SA	1	GENIE Z - 34/22	GA	12,5 m altura	2008
FLT - forklift (carretilla elevad.)	AUTOTERMINAL SA	1	CATERPILLAR DP60	GA	6 t	1997
FLT - forklift (carretilla elevad.)	AUTOTERMINAL SA	1	HYSTER H16XM-6	GA	16 t	2007
FLT - forklift (carretilla elevad.)	AUTOTERMINAL SA	1	LIFTER MANITOU 105VJR2	EL	8,3 m altura	2004
FLT - forklift (carretilla elevad.)	AUTOTERMINAL SA	2	J2.5XN-717	EL	2500 kg 27 CV	2010
Mafis	AUTOTERMINAL SA	1	TERBERG RT282	GA	165 t	2010
Apilador de vacíos	BARCELONA CONTAINER DEPOT SERVICE SL	9	HYSTER H22XM-12EC	GA	9 t	2016
Apilador de vacíos	BARCELONA CONTAINER DEPOT SERVICE SL	4	HYSTER H22XM-12EC	GA	9 t	2015
Apilador de vacíos	BARCELONA CONTAINER DEPOT SERVICE SL	1	LINDE C-80/5	GA	8 t	1998
Apilador de vacíos	BARCELONA CONTAINER DEPOT SERVICE SL	1	HYSTER H9XD-EC8	GA	9 t	2022
Carretilla elevadora	BARCELONA CONTAINER DEPOT SERVICE SL	1	DAEWOO D30S	GA	3 t	1998
Carretilla elevadora	BARCELONA CONTAINER DEPOT SERVICE SL	1	HYSTER H6.00XL	GA	6 t	1998
Carretilla elevadora	BARCELONA CONTAINER DEPOT SERVICE SL	1	DAEWOO D30S-3	GA	3 t	2004
Carretilla elevadora	BARCELONA CONTAINER DEPOT SERVICE SL	1	DAEWOO D30S-3	GA	3 t	2007
Carretilla elevadora	BARCELONA CONTAINER DEPOT SERVICE SL	1	KALMAR LMV12600	GA	12 t	1984
Carretilla elevadora	BARCELONA CONTAINER DEPOT SERVICE SL	1	LINDE H60D	GA	6 t	1998
Carro autoportante	BARCELONA NAUTIC CENTER SL	1	BOAT LIFT	GA	80 t	2017
Travel lift	BARCELONA NAUTIC CENTER SL	1	EDEN TECHNOLOGY	GA	160 t	2015
Cesta elevadora	COMA Y RIBAS SL	1	TKD TL2400-2J	GA	24 m	2000
Cuchara	COMA Y RIBAS SL	1	VERSTEGEN	null	21,53 m³	2006
Cuchara	COMA Y RIBAS SL	1	VERSTEGEN	null	32 m³	2006
Barredora	COMA Y RIBAS SL	1	JCB	GA	8 t	2021
FLT - forklift (carretilla elevad.)	COMA Y RIBAS SL	1	null	GA	400 t	2012
Pala cargadora	COMA Y RIBAS SL	1	CAT 938H	GA	15,1 t (bodega)	2010
Pala cargadora	COMA Y RIBAS SL	1	JCB 456	GA	20,27 t	2004
Pulpo chatarra	COMA Y RIBAS SL	3	LIEBHERR GMM80		Pulpo hidráulico-capacidad cuchara 1m³	2022
Pulpo chatarra	COMA Y RIBAS SL	1	GÜVEN MOP4-12-4X4-8		12 m³	2021
Pulpo chatarra	COMA Y RIBAS SL	1	VERSTEGEN PDS8		16 m³	2016
Pulpo chatarra	COMA Y RIBAS SL	1	GÜVEN MOP4-14-4X4-8		14 m³	2021
Tremuja	COMA Y RIBAS SL	1	CHIA T8000 X 7000	EL	80 m³ 50 t	2006
Reach-stacker	DELTA DEPOT BARCELONA SL	1	LINDE HD-01	GA	Carga de 1800 kgs feines taller	2018
Reach-stacker	DELTA DEPOT BARCELONA SL	1	ECH KALMAR DCG90-45E57	GA	Carga de 9tns hasta a 7 cont. alt.	2021
Reach-stacker	DELTA DEPOT BARCELONA SL	1	ECH KALMAR DCG90-45E57	GA	Carga de 9tns hasta a 7 cont. alt.	2021
Báscula	ERGRANSA SA	1	METTLER TOLEDO	EL	60 t	1999
Pala cargadora	ERGRANSA SA	2	GEHL 7810	GA	1,6 t	2008
Pala cargadora	ERGRANSA SA	1	CATERPILLAR CAT950	GA	18 t	2010
Pala cargadora	ERGRANSA SA	1	CATERPILLAR CAT906H	GA	6 t	2011
Pala cargadora	ERGRANSA SA	1	CATERPILLAR CAT906M	GA	6 t	2016
Pala cargadora	ERGRANSA SA	1	CATERPILLAR CAT950GC	GA	18 t	2020
Pala cargadora	ERGRANSA SA	1	CATERPILLAR CAT920	GA	11,5 t	2021
Mafis	GRIMALDI TERMINAL BARCELONA (TFB)	9	KALMAR TR 618IAL	GA	25 t	2023
Mafis	GRIMALDI TERMINAL BARCELONA (TFB)	2	KALMAR TR 618IAL	GA	25 t	2019
Mafis	GRIMALDI TERMINAL BARCELONA (TFB)	5	KALMAR TR 618IAL	GA	25 t	2022
Reach-stacker	GRIMALDI TERMINAL BARCELONA (TFB)	1	FANTUZZI RS50 SP RICH	GA	45 t	2000
Turisme	GRIMALDI TERMINAL BARCELONA SL	1	DACIA SPRING	GA		2023
Reach-stacker	GRIMALDI TERMINAL BARCELONA SL	1	FANTUZZI RS50 SP RICH	GA	45 t	2000
Furgoneta	GRIMALDI TERMINAL BARCELONA SL	1	FORD TRANSIT	GA		2023
Mafis	GRIMALDI TERMINAL BARCELONA SL	10	KALMARRTR618I	GA		2017
Furgoneta	GRIMALDI TERMINAL BARCELONA SL	3	PEUGEOT EXPERT	EL		2023
Furgoneta	GRIMALDI TERMINAL BARCELONA SL	2	PEUGEOT-E	EL		2021
Furgoneta	GRIMALDI TERMINAL BARCELONA SL	1	PEUGEOT-E	EL		2023
Reach-stacker	GRIMALDI TERMINAL BARCELONA SL	1	SISU RSD 4531-4TL	GA	42 t	1998
Mafis	GRIMALDI TERMINAL BARCELONA SL	5	TERBERG RT223	GA	46 t	2013
Turisme	GRIMALDI TERMINAL BARCELONA SL	1	VW E-UP	EL		2020
Carretilla elevadora	LAVADEROS DE CISTERNAS SA	1	HYSTER H12XM	GA	7 t	2003
Carretilla elevadora	LAVADEROS DE CISTERNAS SA	1	CATERPILLAR DP25N	GA	2,5 t	2005

Clase de material	PROPIETARIO	Nº	MARCA	ENERGIA QUE UTILIZA	CARACTERÍSTICAS	AÑO
Mafis	LAVADEROS DE CISTERNAS SA	1	KALMAR TRX 182	GA	10,8 t	2004
Reach-stacker	LAVADEROS DE CISTERNAS SA	1	KALMAR DCF90-45E7	GA	9 t	2003
Carretilla elevadora	MANIPULADORA DE MERCANCIAS SL	7	CATERPILLAR DP 15	GA		2002
Carretilla elevadora	MANIPULADORA DE MERCANCIAS SL	1	CATERPILLAR V 330 B	GA		2002
Carretilla elevadora	MANIPULADORA DE MERCANCIAS SL	5	HYSTER 4.500XM	GA	4,5 t	2002
Carretilla elevadora	MANIPULADORA DE MERCANCIAS SL	3	HYSTER C H 80	GA	8 t	2002
Carretilla elevadora	MANIPULADORA DE MERCANCIAS SL	2	HYSTER F H 32.00	GA	32 t	2002
Carretilla elevadora	MANIPULADORA DE MERCANCIAS SL	1	HYSTER F H 32.00	GA	32 t	2002
Carretilla elevadora	MANIPULADORA DE MERCANCIAS SL	1	HYSTER F H 32.00	GA	32 t	2002
Carretilla elevadora	MANIPULADORA DE MERCANCIAS SL	1	HYSTER F H 32.00	GA	32 t	2007
Carretilla elevadora	MANIPULADORA DE MERCANCIAS SL	2	HYSTER H 16.00XL	GA	16 t	2002
Carretilla elevadora	MANIPULADORA DE MERCANCIAS SL	3	HYSTER H 3.5 FT	GA	3,5 t	2002
Carretilla elevadora	MANIPULADORA DE MERCANCIAS SL	1	HYSTER H 48.00 XMS	GA	48 t	2002
Carretilla elevadora	MANIPULADORA DE MERCANCIAS SL	2	HYSTER H 5.5 FT GLP	GA	5,5 t	2002
Carretilla elevadora	MANIPULADORA DE MERCANCIAS SL	2	HYSTER H 5.5 FT GLP	GA	5,5 t	2002
Carretilla elevadora	MANIPULADORA DE MERCANCIAS SL	2	HYSTER H.18	GA	16 t	2002
Carretilla elevadora	MANIPULADORA DE MERCANCIAS SL	1	HYSTER H20-XM	GA	20 t	2017
Carretilla elevadora	MANIPULADORA DE MERCANCIAS SL	5	HYSTER H4.500XM	GA	4,5 t	2002
Carretilla elevadora	MANIPULADORA DE MERCANCIAS SL	1	HYSTER RS45-31CH	GA	42 t	2019
Carretilla elevadora	MANIPULADORA DE MERCANCIAS SL	2	HYSTER XL H 16.00	GA	16 t	2002
Carretilla elevadora	MANIPULADORA DE MERCANCIAS SL	3	HYSTER XM H 4.00	GA	4 t	2002
Carretilla elevadora	MANIPULADORA DE MERCANCIAS SL	3	LINDE H 80 D	GA		2002
Reach-stacker	MANIPULADORA DE MERCANCIAS SL	1	R.STAKER KONEKRAMES TC5	GA		2019
Barredora	MANIPULADORA DE MERCANCIAS SL	2	PIQUERSA H 2000	GA	Titular	2006
Grúa hidráulica (chatarra)	MANIPULADORA DE MERCANCIAS SL	3	CATERPILLAR MN CAT 140G	GA		2006
Grúa hidráulica (chatarra)	MANIPULADORA DE MERCANCIAS SL	3	CATERPILLAR SERIE 300 330 BL	GA	Brazo articulado excavadora (cadenas)	2006
Grúa hidráulica (chatarra)	MANIPULADORA DE MERCANCIAS SL	1	LIEBHERR R-904	GA	Brazo articulado excavadora (cadenas)	2006
Grúa hidráulica (chatarra)	MANIPULADORA DE MERCANCIAS SL	1	MANTSINEN 60 RCT HARBOR	GA		2007
Mafis	MANIPULADORA DE MERCANCIAS SL	8	TERBERG	GA		2009
Minicargadora	MANIPULADORA DE MERCANCIAS SL	1	CATERPILLAR 246	GA		2006
Pala cargadora	MANIPULADORA DE MERCANCIAS SL	1	CATERPILLAR 908 H	GA		2020
Pala cargadora	MANIPULADORA DE MERCANCIAS SL	1	CATERPILLAR 938 H	GA		2020
Pala cargadora	MANIPULADORA DE MERCANCIAS SL	1	CATERPILLAR B 438 B	GA		2002
Pala cargadora	MANIPULADORA DE MERCANCIAS SL	1	CATERPILLAR B 438 B	GA		2006
Pala cargadora	MANIPULADORA DE MERCANCIAS SL	2	CATERPILLAR B 345 B	GA		2002
Pala cargadora	MANIPULADORA DE MERCANCIAS SL	1	CATERPILLAR B 385 B	GA		2002
Pala cargadora	MANIPULADORA DE MERCANCIAS SL	1	CATERPILLAR SERIE G 950 G	GA		2006
Pala cargadora	MANIPULADORA DE MERCANCIAS SL	1	CATERPILLAR SERIE G 972 G	GA		2006
Pala cargadora	MANIPULADORA DE MERCANCIAS SL	1	CATERPILLAR SERIE G 980 G	GA		2006
Pala cargadora	MANIPULADORA DE MERCANCIAS SL	1	VOLVO L 180 E	GA		2006
Plataforma	MANIPULADORA DE MERCANCIAS SL	2	-	GA	2 cuellos	2006
Plataforma elevadora	MANIPULADORA DE MERCANCIAS SL	1	GENIE S 85	GA		2006
Plataforma elevadora	MANIPULADORA DE MERCANCIAS SL	1	HYSTER H 2.500	GA		2006
Reach-stacker	MANIPULADORA DE MERCANCIAS SL	1	FANTUZZI - REGGIANI CS 45	GA		2006
Reach-stacker	MANIPULADORA DE MERCANCIAS SL	2	KALMAR	GA	40 t	2006
Reach-stacker	MANIPULADORA DE MERCANCIAS SL	1	KALMAR DCE 90-45 E8	GA	40 t	2006
Reach-stacker	MANIPULADORA DE MERCANCIAS SL	1	R.STAKER KONECRAMES SMV32-1200C	GA		2019
Reach-stacker	MANIPULADORA DE MERCANCIAS SL	1	TEREX TFC 45 R	GA	40 t	2009
Báscula	PAC GLOBAL SERVICES SPAIN SAU	1	-		Báscula electrónica	2018
Báscula	PAC GLOBAL SERVICES SPAIN SAU	2	-		Báscula electrónica	2018
Báscula	PAC GLOBAL SERVICES SPAIN SAU	1	-		Báscula electrónica 4 tns	2019
Báscula	PAC GLOBAL SERVICES SPAIN SAU	1	MOBBA SC-01	EL	4000 kg	2019
Carro interior	PAC GLOBAL SERVICES SPAIN SAU	1	LINDE E30	EL		2018
Carro interior	PAC GLOBAL SERVICES SPAIN SAU	1	LINDE E30	EL		2018

Clase de material	PROPIETARIO	Nº	MARCA	ENERGIA QUE UTILIZA	CARACTERÍSTICAS	AÑO
Carro interior	PAC GLOBAL SERVICES SPAIN SAU	1	LINDE E30	EL		2021
Carro interior	PAC GLOBAL SERVICES SPAIN SAU	1	LINDE E30	EL		2018
Cesta elevadora	PAC GLOBAL SERVICES SPAIN SAU	1	KARCHER 58/50	EL		2019
Cesta elevadora	PAC GLOBAL SERVICES SPAIN SAU	1	KARCHER 58/50	EL		2019
Rampa hidráulica (almacén)	PAC GLOBAL SERVICES SPAIN SAU	1	-	EL		2014
Rampa hidráulica (almacén)	PAC GLOBAL SERVICES SPAIN SAU	2	-	EL		2014
Rampa hidráulica (almacén)	PAC GLOBAL SERVICES SPAIN SAU	1	VINCA 6TM	EL	6000 kg	2014
Rampa hidráulica (almacén)	PAC GLOBAL SERVICES SPAIN SAU	1	-	EL	100 kg	2014
Furgoneta	SETRAM	4	MERCEDES BENZ- VITO	GA	2,7 t	2019
FLT - forklift (carretilla elevad.)	SETRAM	1	NISSAN	GA	0,5 t	1999
Furgoneta	SETRAM	2	PEUGEOT E-PARTNER	EL	2,25 t	2021
Furgoneta	SETRAM	5	PEUGEOT EXPERT	GA	1,97 t	2019
Furgoneta	SETRAM	1	PEUGEOT PARTNER	EL	2,25 t	2016
Turisme	SETRAM	2	RENAULT CAPTUR	EL	1,45 t	2021
Turisme	SETRAM	1	SEAT LEON	GA	1,810 t	2018
Turisme	SETRAM	1	SEAT LEON	GA	1,810 t	2016
Automatic static crane (a.S.C)	TERMINAL CATALUNYA SA- BEST	36	KONECRANES	EL	40 t	2012
Automatic static crane (a.S.C)	TERMINAL CATALUNYA SA- BEST	6	KONECRANES	EL	40 t	2018
Automatic static crane (a.S.C)	TERMINAL CATALUNYA SA- BEST	12	KONECRANES	EL	40 t	2014
Carretilla elevadora	TERMINAL CATALUNYA SA- BEST	1	HYSTER	GA	40 t	2013
Carretilla elevadora	TERMINAL CATALUNYA SA- BEST	1	HYSTER	GA	18 t	2013
Reach-stacker	TERMINAL CATALUNYA SA- BEST	1	KONECRANES	GA	40 t/18,5 M	2018
Reach-stacker	TERMINAL CATALUNYA SA- BEST	1	PPM	GA	40 t/18,5 M	1998
Reach-stacker	TERMINAL CATALUNYA SA- BEST	1	SANY	GA	45 t	2021
Reach-stacker	TERMINAL CATALUNYA SA- BEST	5	TEREX	GA	40 t/18,5 m	2006
Reach-stacker	TERMINAL CATALUNYA SA- BEST	1	TEREX	GA	40 t/18,5 m	1997
Reach-stacker	TERMINAL CATALUNYA SA- BEST	1	TFC 45R	GA	40 t/18,5 m	2009
Reach-stacker	TERMINAL CATALUNYA SA- BEST	1	TEREX	GA	40 t/18,5 m	2009
Straddle carrier	TERMINAL CATALUNYA SA- BEST	26	KALMAR- CARGOTEC	GA	50 t / 7 m	2012
Straddle carrier	TERMINAL CATALUNYA SA- BEST	6	KALMAR- CARGOTEC	GA	50 t / 7 m	2018
Straddle carrier	TERMINAL CATALUNYA SA- BEST	4	ZPMC	GA	50 t / 7 m	2021
Tractora terminals	TERMINAL CATALUNYA SA- BEST	3	MAFI	GA		2011
Tractora terminals	TERMINAL CATALUNYA SA- BEST	6	TERBERG	GA		2007
Aspirador industrial remolcable	TRAFICO DE MERCANCIAS SA	1	ECOGAM	EL	2.700 m³/h	2019
Báscula	TRAFICO DE MERCANCIAS SA	1	GIROPES BPBSM.18-GIP	EL	60 t_ bascula de camiones 1	2019
Báscula	TRAFICO DE MERCANCIAS SA	1	GIROPES BPBSM.18-GIP	EL	60 t_ bascula de camiones 3	2019
Báscula	TRAFICO DE MERCANCIAS SA	1	GIROPES BPBSM.18-GIP	EL	60 t_ bascula de camiones 2	2019
Cinta transportadora	TRAFICO DE MERCANCIAS SA	1	VARIS	EL	2700 m	2019
Cinta transportadora	TRAFICO DE MERCANCIAS SA	3	ROTEX MM5430-1-S	EL	500 t/h	2019
Puente de carga	TRAFICO DE MERCANCIAS SA	1	BEDESCHI SHL47-1200	EL	1300 t/h	2019
Puente de carga	TRAFICO DE MERCANCIAS SA	1	BEDESCHI SHL47-1200	EL	1300 t/h	2019
Trailer	TRANS CATALA SL	2	IVECO- MAN	GA	Tracto camión	2016
Portapalets	TRANS CATALA SL	4	JUNGHEINRICH	EL	Ere 120- 225	2022
Carretilla elevadora	TRANS CATALA SL	7	JUNGHEINRICH EFG 216K-218K	EL	Carretilla elevadora eléctrica	2021
Remolque	TRANS CATALA SL	21	LECITRAILER- LECIÑENA		Semiremolques	2017
Portapalets	TRANS CATALA SL	2	YALE MP 20 DL	EL	Portapalets eléctrico	2018
Reach-stacker	TRANSPORTES PORTUARIOS SA	1	HYSTER H12,00XM-12EC	GA	4 alturas	2006
Reach-stacker	TRANSPORTES PORTUARIOS SA	1	HYSTER H8XD-EC7	GA	7 alturas	2020
Reach-stacker	TRANSPORTES PORTUARIOS SA	1	HYSTER H8XD-EC7	GA	7 alturas	2021
Reach-stacker	TRANSPORTES PORTUARIOS SA	1	HYSTER H8XD-EC7	GA	7 alturas	2019
Reach-stacker	TRANSPORTES PORTUARIOS SA	1	KALMAR DCG90-45E57	GA	7 alturas	2023
FLT - forklift (carretilla elevad.)	TRANSPORTES PORTUARIOS SA	1	TOYOTA 02-6FD	GA	4000 kg	1996

2.6. Material flotante

2.6.1. Dragas

NOMBRE	PROPIETARIO	ENERGÍA QUE UTILIZA	ESLORA (m)	MANGA (m)	PUNTAL (m)	CAPACIDAD DE CANTERA O CANGILÓN	AÑO DE CONSTRUCCIÓN
--------	-------------	---------------------	------------	-----------	------------	---------------------------------	---------------------

2.6.2. Remolcadores

NOMBRE	PROPIETARIO	ENERGÍA QUE UTILIZA	POTENCIA (HP)	ESLORA (m)	MANGA (m)	PUNTAL (m)	AÑO DE CONSTRUCCIÓN
CALA SEQUER	Remolcadores de Barcelona, SA	Gasoleo	6.300	31,50	11,20	5,40	2.017
CALA GULLO	Remolcadores de Barcelona, SA	Gasoleo	6.300	31,50	11,20	5,40	2.016
MONTALT	Remolcadores de Barcelona, SA	Gasoleo	6.530	29,50	11,00	4,00	2.009
MONTCLAR	Remolcadores de Barcelona, SA	Gasoleo	6.437	29,50	11,00	4,00	2.009
CALA VERD	Remolcadores de Barcelona, SA	Gasoleo	6.866	31,15	11,07	5,55	2.020
ELISEO VAZQUEZ	SAR Remolcadores, SL	Gasoleo	4.000	26,45	15,25	3,30	2.008
WILLY T	SAR Remolcadores, SL	Gasoleo	5.362	27,55	15,25	3,30	2.008
AZABRA	SAR Remolcadores, SL	Gasoleo	6.038	27,55	15,25	3,30	2.020

2.6.3. Gánguiles, gabarras y barcazas

NOMBRE	PROPIETARIO	ENERGÍA QUE UTILIZA	POTENCIA (HP)	ESLORA (m)	MANGA (m)	PUNTAL (m)	CAPACIDAD M3 O GT	AÑO DE CONSTRUCCIÓN
--------	-------------	---------------------	---------------	------------	-----------	------------	-------------------	---------------------

2.6.4. Grúas flotantes

NOMBRE	PROPIETARIO	ENERGÍA QUE UTILIZA	CARACTERÍSTICAS DE LA EMBARCACIÓN	CARACTERÍSTICAS DEL TRABAJO			AÑO DE CONSTRUCCIÓN
				Fuerza (Tm)	Alcance (m)	Altura sobre mar (m)	

2.6.5. Otros medios flotantes auxiliares de servicio

NOMBRE	PROPIETARIO	TIPO	CARACTERÍSTICAS	AÑO DE CONSTRUCCIÓN
Port Barcelona Bombers BR5	APB	Bote semirígido	Bomberos submarinistas para salvamento marítimo	2014
Valenta II Bombers BS3	APB	Bote semirígido	Bomberos submarinistas para salvamento marítimo	2021
Consolat de Mar	APB	Embarcación pasaje	Atención autoridades y visitas	1992
Balast	ACSA-SORIGUÉ	Lancha	Limpieza de las aguas superficiales	2017
Graveta	ACSA-SORIGUÉ	Lancha	Limpieza de las aguas superficiales	2018
Saulo	ACSA-SORIGUÉ	Lancha	Limpieza de las aguas superficiales	2017
Pelican ocho	ECOLMARE IBERICA S.A.	Lancha	Limpieza de las aguas superficiales	
Pelican mil once	ECOLMARE IBERICA S.A.	Lancha	Limpieza de las aguas superficiales	
Cemesa Cinco	AMARRES DE BARCELONA SL	Lancha	Amarre	2008
Cemesa Seis	AMARRES DE BARCELONA SL	Lancha	Amarre	2008
Cemesa Siete	AMARRES DE BARCELONA SL	Lancha	Amarre	2008
Cemesa Ocho	AMARRES DE BARCELONA SL	Lancha	Amarre	2008
Mooring Dos	AMARRES DE BARCELONA SL	Lancha	Amarre	2012
Mooring Cuatro	AMARRES DE BARCELONA SL	Lancha	Amarre	
Mooring Cinco	AMARRES DE BARCELONA SL	Lancha	Amarre	2015
Mooring Tres	AMARRES DE BARCELONA SL	Lancha	Amarre	
Nunki BCN	AMARRES DE BARCELONA SL	Bote	Amarre	2000
Deneb BCN	CORPORACIÓN DE PRÁCTICOS	Bote	Servicio de practicaaje	2012
Orión BCN	CORPORACIÓN DE PRÁCTICOS	Bote	Servicio de practicaaje	2008
Sírius BCN	CORPORACIÓN DE PRÁCTICOS	Bote	Servicio de practicaaje	2007
Spica BCN	CORPORACIÓN DE PRÁCTICOS	Bote	Servicio de practicaaje	2017
Antares BCN	CORPORACIÓN DE PRÁCTICOS	Bote	Servicio de practicaaje	
Marpol SPRA	SPRA	Barcaza	Recogida Marpol 1	2006
Servicios Flotantes	SERVICIOS FLOTANTES	Barcaza	Recogida Marpol 5	2002
Marpol-V	SERVICIOS FLOTANTES	Barcaza	Recogida Marpol 5	2006

NOMBRE	PROPIETARIO	TIPO	CARACTERÍSTICAS	AÑO DE CONSTRUCCIÓN
Jak Uno	TMA	Gabarra	Recogida Marpol 1	2017
Jak Dos	TMA	Gabarra	Recogida Marpol 5	2017
Rl. Barcelona	RUDDER LOGISTICS	Lancha	Servicios auxiliares de puerto- Amarres de Barcelona	2009
Muñiz Vilas	SERMACO	Lancha	Servicios auxiliares de puerto	1993
Taraf al Ghar	SERMACO	Lancha	Servicios auxiliares de puerto	1985
Stressless	VICENÇ RIBAS MESTRE	Lancha	Topografía marítima	2010

2.7. Accesos terrestres y comunicaciones

2.7.1. Accesos terrestres y comunicaciones interiores

Carretera

Una longitud total de 78,848 Km de sistema viario de los cuales 12,45 pertenecen a la Ronda del Puerto. Esta vía conecta los diferentes muelles y zonas de almacenamiento a lo largo del contorno del Puerto de Barcelona. Esta carretera dispone de dos carriles en cada sentido, en la mayor parte del recorrido. Aparte de la red periférica de circunvalación, hay vías de acceso y de servicio en cada muelle, pero tienen un carácter secundario en comparación con la vía principal de circulación, antes descrita.

Ferrocarril

La Red Ferroviaria del Puerto de Barcelona (en adelante RFPB) es parte integrante de la Red Ferroviaria de Interés General (en adelante R.F.I.G.) y está constituida por las infraestructuras ferroviarias (infraestructura de vía, superestructura de vía e instalaciones de seguridad y señalización ferroviaria) presentes en los tramos ferroviarios administrados por la Autoridad Portuaria de Barcelona (en adelante APB), así como de las terminales ferroviarias del Puerto de Barcelona.

En la actualidad todas las composiciones ferroviarias que acceden / salen en anchos Ibérico (IB)-UIC de las terminales ferroviarias del Puerto de Barcelona lo hacen a través de las Instalaciones Técnicas de Recepción / Expedición gestionadas por ADIF en Can Tunis-Morrot.

Asimismo, las composiciones ferroviarias que acceden / salen en ancho métrico (M) de las terminales ferroviarias del Puerto de Barcelona lo hacen a través del Ramal St Boi-Port de Barcelona, gestionado por FGC.

Por no existir en la actualidad líneas ferroviarias electrificadas en la RFPB, todas las circulaciones / maniobras ferroviarias que se producen en zona de servicio del Puerto de Barcelona se realizan de forma exclusiva mediante tracción diésel.

En la actualidad la RFPB se conecta con la red ferroviaria administrada por ADIF (perteneciente a la R.F.I.G.) a partir de tres accesos ferroviarios. La RFPB también está conectada a la red de ancho métrico administrada por FGC a través de un acceso.

La RFPB está compuesta por vías de tres anchos diferentes:

- Ancho Ibérico: 1.668 mm.
- Ancho UIC: 1.435 mm.
- Ancho Métrico: 1.000 mm.

Las vías generales de circulación en la RFPB disponen de una configuración de vía única banalizada sin electrificar, dando acceso a las terminales ferroviarias existentes en la zona de servicio del Puerto de Barcelona. La longitud total de vías de la RFPB, incluyendo las vías existentes dentro de las terminales ferroviarias del Puerto de Barcelona es de 49.684 metros.

El desglose de longitudes de vía según sus anchos es el siguiente:

- Ibérico, 4.107 m
- Métrico, 4.948 m
- Ibérico/Métrico, 675 m
- Ibérico/UIC, 34.692 m
- Ibérico/UIC-Métrico, 5.262 m

Así mismo, la RFPB está compuesta en la actualidad de 10 tramos ferroviarios, en sus anchos correspondientes, que enlazan los accesos ferroviarios con las diferentes terminales ferroviarias del Puerto de Barcelona:

- TRAMO I (Común): Tramo en ancho ibérico, métrico y UIC.
- TRAMO II: Tramo en ancho ibérico y UIC.
- TRAMO III: Tramo en ancho ibérico y UIC.
- TRAMO IV: Tramo en ancho ibérico.
- TRAMO V: Tramo en ancho ibérico y UIC.
- TRAMO VI: Tramo en ancho métrico.
- TRAMO VII: Tramo en ancho ibérico y UIC.

- TRAMO VIII: Tramo en ancho ibérico y UIC.
- TRAMO IX: Tramo en ancho ibérico y UIC.
- TRAMO X: Tramo en ancho ibérico y UIC.

Accesos terrestres

El puerto de Barcelona está situado tocando a un nudo de infraestructuras para el transporte terrestre. Se trata de una red ferroviaria y de autopistas que acercan el puerto a su hinterland. Entendiendo que la Ronda, una vía rápida trazada a lo largo del perímetro de la ciudad de Barcelona, pasa cerca del puerto, el acceso a la red de carreteras es inmediato. Las principales vías son:

- Autopista AP-2, que enlaza con el centro del país, Aragón y el A-68 al norte de España y frontera francesa por Irún.
- Autopista de la Mediterránea AP-7, que enlaza al sur con Levante, centro de España y al norte, con la frontera francesa y la red europea de autopistas.
- Autopista AP-9, que enlaza con la AP-7 en la frontera francesa por la Jonquera.
- Autopista C-32, que enlaza con el sur y resto del país.
- Autopista C-58 en Sabadell, Terrassa y Manresa, que enlaza con el eje del Llobregat y a través del túnel del Cadí con Francia por Puigcerdá y el túnel del Pimorent.
- Autopista C-31, que enlaza con la Nacional II en la frontera francesa.
- Nacional II, al oeste, centro y norte del país.
- Nacional C-17, con la frontera francesa por Puigcerdá.
- Nacional 150, con Sabadell, Terrassa y Manresa.
- Nacional 340, que enlaza con el sur y Quitando del país.

Ferrocarril

Las vías de los ferrocarriles que enlazan el puerto y la cercanía con el resto del país son las siguientes.

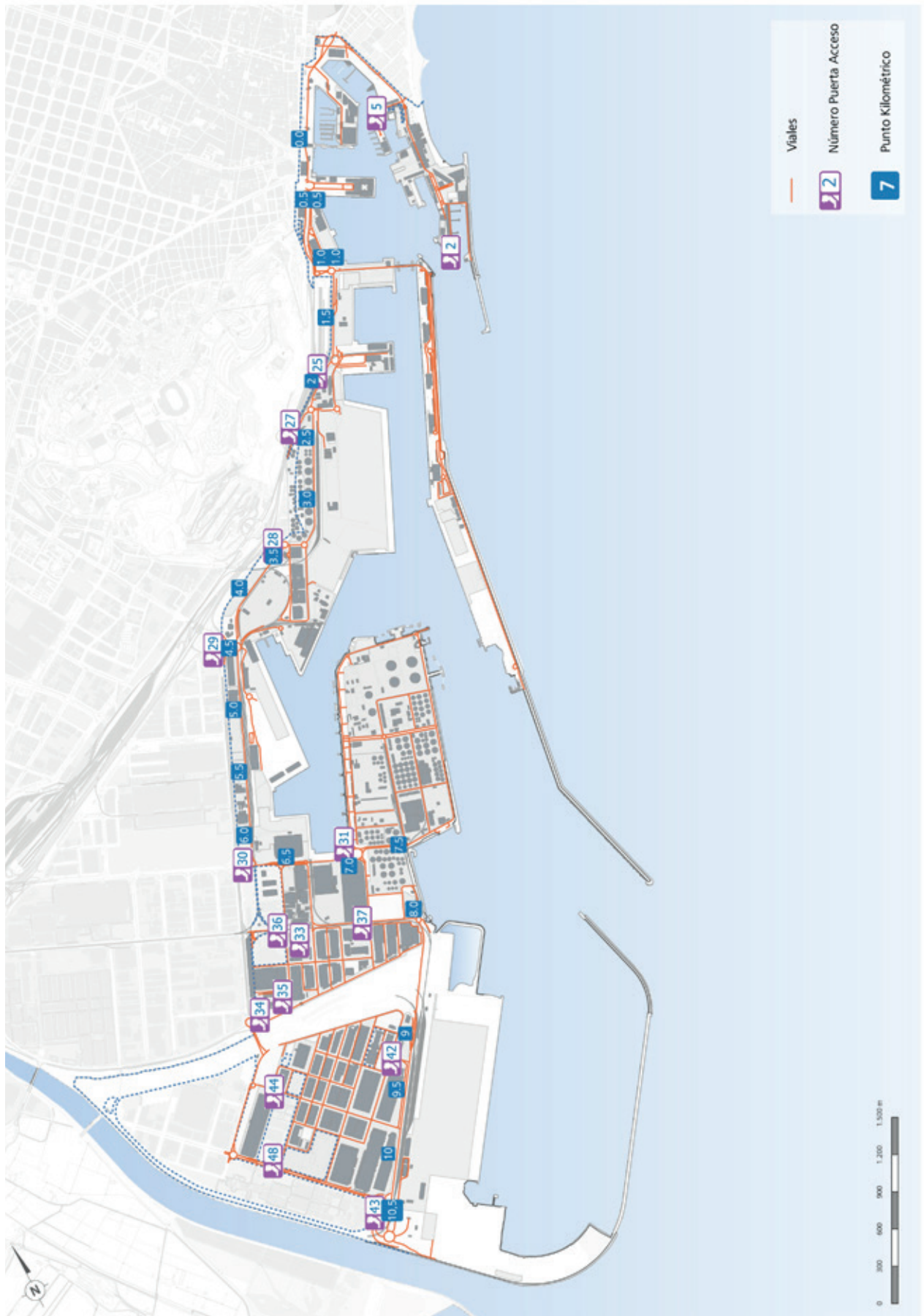
Vías de ancho ibérico:

- Con Port-Bou/Cerbere (hacia Francia) por Castellbisbal, Granollers y Maçanet.
 - Con el centro y el oeste de la península por Zaragoza-Madrid-Ávila.
 - Con el norte/noroeste de la península por Zaragoza y Huesca, Zaragoza y Pamplona, Zaragoza-Burgos-Palencia-Valladolid.
 - Con el sur de la península por Tarragona-Valencia.
- Vías de ancho UIC:
- Con Francia y el resto de Europa por Castellbisbal, nudo de Mollet, Girona Mercaderies, Túnel de Le Pertús.

Vías de ancho métrico:

- Con Sùria y Sallent (España).
- Con Martorell (España).

2.7.2. Plano de comunicaciones interna



2.7.3. Plano de accesos ferroviarios



2.8. Breve descripción de instalaciones para tráficoes específicos

Terminales de contenedores y de carga general

Carga en régimen de navegación exterior

En el muelle 36A Prat, se ubica la terminal pública de contenedores otorgada en concesión a la empresa BEST. La terminal dispone de una superficie de explanada en concesión de 67,3 Ha, una línea de atraque de 1.526 m y un calado de 16 m. Para la operativa de buques, la terminal dispone de 13 grúas del tipo super post panamax.

En el muelle 24 Sud se ubica la Terminal Pública de Contenedores, concesión otorgada a APM, SL. Ocupa una superficie de 66,9 Ha. y dispone de dos líneas de atraque, una en el paramento Norte, de 350 m de largo y 12 m de calado y otra en el paramento Este, de 1.160 m de largo y un calado entre 14 y 16 m. Esta terminal dispone de 13 grúas portacontenedores, 8 de ellas del tipo post-panamax.

En el muelle 29 Príncipe d'Espanya, la empresa Manipuladora de Mercancías, SL es titular de la concesión de una Terminal multipropósito. Con una superficie de 10 Ha, una línea de atraque de 800 m y un calado entre 8,7 y 14 m., la terminal dispone de 1 rampa ro-ro y de una superficie de 11.835 m² de almacenes cubiertos.

En el muelle 01 Adossat existen una terminal polivalente que explota la empresa Terminal Port-Nou, SA. Esta terminal ocupa una superficie de 7,55Ha. respectivamente, con calados de hasta 16 m y dispone de una línea de atraque de 480 m y de 2 rampas ro-ro. Terminal Port-Nou dispone de 3 grúas portacontenedores.

En el muelle 21 Costa, la sociedad Grimaldi Terminal Barcelona, SL dispone de una superficie en concesión de 8,7 ha destinadas al tráfico de pasaje y a la manipulación de cargas rodadas (ro-ro). La terminal dispone de un total de 421 m. de línea de atraque, con un calado de 12 m. y 2 rampas ro-ro, situadas en los costados del moll. Para atender a los pasajeros, la terminal dispone de una estación marítima de 3.107 m² útiles y de una pasarela para el embarque/desembarque de los viajeros, que en el futuro abarcará todo el muelle.

Carga en régimen de navegación de cabotaje

En los muelles 19 Sant Bertran y 20 Ponent, la sociedad Terminal Ferry de Barcelona, SRLU dispone de una superficie en concesión de 9,9 Ha. destinadas al tráfico de pasajeros y a la manipulación de cargas rodadas (ro-ro). La terminal dispone de un total de 1.270 m de línea de atraque, con calados entre 7,8 y 11,2 m y un total de 7 rampas ro-ro.

Terminales de automóviles

En los muelles 30 Dàrsena Sud y 31 Dàrsena Interior se encuentran las dos terminales de automóviles: Autoterminal, SA y Setram SA con. La línea de atraque de estos muelles es de 850 m con un calado máximo de 12 m y disponen de cuatro atraques ro-ro.

Autoterminal tiene una superficie en concesión de 30,3 ha, con 4 almacenes verticales que le han permitido ampliar la superficie de almacenamiento en 377.975 m². La capacidad de la terminal es de 48.481 vehículos, de los cuales 21.500 corresponden a plazas descubiertas y los 26.981 restantes a plazas cubiertas. La terminal también dispone de un centro de personalización de vehículos y un túnel de lavado y desprotección.

Setram ocupa una superficie en concesión de 9,8 ha y dispone de un almacén vertical, que le ha permitido incrementar la superficie de almacenamiento en 81.845 m² (4.934 plazas).

Setram dispone además de una parte en un segundo almacén vertical (que comparte con Autoterminal), y que le ha permitido incrementar su superficie cubierta en 88.700 m². Incluyendo los dos almacenes verticales, resulta que la capacidad de la terminal de Setram es de unos 15.000 vehículos, de los que aproximadamente 9.000 corresponden a plazas cubiertas.

Terminal receptora de granos y semillas a granel

En el muelle 22B Contradic Este se ubica la terminal de Ergransa con 2,9 Ha, especializada en la recepción de granos y semillas a granel. Dispone de silos multicelulares con una capacidad de almacenamiento de hasta 170.000 t. En esta terminal se consigue un rendimiento práctico de descarga neumática de 900 t/h. También dispone de un almacén en el muelle Príncipe d'Espanya.

Terminales destinadas a la molturación de haba de soja

En los muelles 26B Álvarez de la Campa y 23B Oest están las industrias Cargill España, y Bunge Ibérica, SA, especializadas en el tráfico de haba de soja. Disponen de plantas de molturación con una capacidad de 1.400.000 t.

Terminal de recepción y embarque de cemento a granel

En el muelle 22C Contradic se sitúa la terminal de cemento Portcemen, SA con 10.217 m² de concesión, Esta terminal dispone de silos con capacidad para 72.000 t.

Terminal dedicada al embarque de potasa

La sociedad Tramer, SA dispone de una superficie concesiona de 8 Ha en los muelles 26A Alvarez de la Campa y 27A y B Muelle de Lepanto. Se dedica al embarque de potasa. tiene una capacidad de almacenaje máxima de 120.000 t y está equipada con un pórtico de carga de 700 t/hora de rendimiento.

Terminales para descarga, carga y almacenaje de líquidos y gas licuado

En el puerto de Barcelona existen las siguientes terminales especializadas en este segmento de tráfico: Enagás, SA (gas natural), Relisa (líquidos oleosos), Tepsa y Terquimsa (químicos i petrolíferos refinados) y Decal, Meroil, Meroil Tank, Tradebe Port Services y CLH, SA en productos refinados del petróleo. Estas terminales están situadas en el muelle 32 de l'energia y en el tramo IV de la Ronda del Port. Ocupan una superficie aproximada de 120 ha con una línea de atraque de 2.672 m exclusivos y un calado de hasta 12 m. La capacidad total de almacenamiento es de 3,132,388 m³ y la de gas licuado es de 844.000 m³.

Terminal de café y cacao


En el muelle 26 Álvarez de la Campa está la terminal BIT, SA. Con una superficie de 11.000 m² y una capacidad de almacenamiento de café y de cacao de 14.000 t, la terminal está en régimen de zona franca y dispone de la homologación del LIFFE (London International Financial Futures and Options Exchange), necesaria para la entrega y la subasta del café.

2.10. Plano general del puerto



Obras o actividades
autorizadas a particulares

03



03

Relación de los espacios que el Port de Barcelona ha cedido antes y durante este año a empresas privadas, mediante títulos jurídicos, para que desarrollen los servicios propios de un puerto. Se detalla su extensión, uso, fecha de autorización y el canon que pagan a la Autoridad Portuaria.

3.1. Ocupaciones autorizadas antes de empezar 2023 y que se mantienen

Nº.	DESIGNACIÓN	SUPERFICIE m ²	FECHA DE AUTORIZACIÓN INICIAL	TITULAR	IMPORTE OCUPACIÓN
DIC DE L'EST					
1	Sum. Agua potable Dique del Este en Calle Escar	6.494,10	APB 27-oct-95	SOCIEDAD GRAL AGUAS DE BARCELONA, SA	-
ADOSSAT					
2	Terminal pasajeros EE.MM. "D"	7.944,03	APB 26-gen-05	BARCELONA CRUISE TERMINAL, SL	86.467
3	Terminal pasajeros EE.MM. "E"	8.375,00	APB 22-jul-15	BARCELONA CRUISE TERMINAL, SL	91.158
4	Parcela por aparcamiento EE.MM. "E"	6.730,00	APB 22-jul-15	BARCELONA CRUISE TERMINAL, SL	101.166
5	Terminales pasajeros EE.MM. "A" y "B"	12.471,00	APB 28-mayo-03	CRUCEROS DEL PUERTO DE BARCELONA, SA	202.293
	Pasarela	2.293,00			
6	Terminal pública multipropósito	71.781,00	APB 5-junio-07	TERMINAL PORT-NOU, SA	755.474 *
	Edificio aparcamiento	1.903,00			
	Edificio oficinas	787,00			
	Pavimento trasdós 00A	3.500,00			
	Nave-Taller	924,06			
7	Edificio oficinas	453,00	APB 24-feb-21	BALEARIA EUROLINEAS MARITIMAS SA	85.863
	Edificio aparcamiento	2.687,00			
8	Terminal cruceros MSC	44.662,00	APB 26-mayo-21	MSC CRUISES BARCELONA TERMINAL SL	178.521 **
BOCANA NORD					
9	Parcela Nueva Bocana	50.599,30	APB 20-dic-06	NUEVA BOCANA BARCELONA, SAU	1.310.737
10	Parcela muelle Levante	9.090,61	APB 07-ago-08	NUEVA BOCANA BUSINESS, SA	235.485
11	Nueva Marina deportiva	19.146,00	APB 10-mayo-14	PORT MED BARCELONA, SA	672.904 **
	Superficie subterránea	15.436,00			
	Lámina de agua	49.970,00			
LLEVANT					
12	Edificio Técnico	2.487,00	APB 28-oct-09	AJUNTAMENT DE BARCELONA	5.384 *
13	Edificio Sede (FNOB)	377,00	APB 21-jul-10	AJUNTAMENT DE BARCELONA	5.391
14	Tinglado	2.170,00	APB 7-ago-13	BARCELONA NAUTIC CENTER SL	119.183 **
	Lámina de agua	1.233,64			
	Parcela	24.934,10			
CATALUNYA Y OCCIDENTAL					
15	Superficie terreno	77.670,00	APB 19-nov-10	MARINA BARCELONA 92, SA	871.582 **
	Instalaciones Dique Seco	13.261,15			
	Instalaciones Edificio MB92	8.507,84			
	Superficie relleno	2.267,08			
	Lámina de agua	41.825,00			
NOU					
16	Superficie activ. náutico deportivas	18.734,34	OM 20-feb-67	CLUB NATACIÓN BARCELONA	291.320
	Superficie activ. complementarias	1.629,07			
17	Complejo deportivo municipal	9.721,21	PAB 3-feb-93	CN ATLÉTICO BARCELONETA	92.334
18	Parcela	70,00	OM 23-2-29	TELEFÉRICOS DE BARCELONA	1.813
19	Superficie subterránea aparcamiento	11.284,78	APB 17-jul-02	APK80 APARCAMIENTOS SL	117.161 **
	Superficie en planta aparcamiento	385,09			
RELLOTGE - BARCELONETA					
20	Marina Deportiva. Edificio Capitanía B	1.111,00	PAB 05-nov-90	MARINA PORT-VELL, SAU	344.218
	Superficie en Muelle Pescadores	976,00			
	Edificio "Apoyo de la Marina"	483,00			
	Superficie subterránea	1.772,00			
	Lámina de agua	116.692,00			**
21	Proyectos vinculados a la UPC (edificio de soporte)	593,17	APB 25-jun-98	UNIV.POLITÉCNICA DE CATALUNYA	-
PESCADORS-BALEARIS					
22	Parcela fábrica de hielo	254,00	APB 21-dic-16	COFRADÍA DE PESCADORES DE BCN	3.511
	Canalización subterránea	46,00			
	Inst. tinglado de red	23,00			

Nº	DESIGNACIÓN	SUPERFICIE m ²	FECHA DE AUTORIZACIÓN INICIAL	TITULAR	IMPORTE OCUPACIÓN
BARCELONETA					
23	Edificio "Apoyo de la Marina" 62,22%	2.471,74	APB 15-feb-95	AJUNTAMENT DE BARCELONA	-
24	Aparcamiento Ps. Juan de Borbón	14.678,54	PAB 30-oct-89	EMPARK APARCAMIENTOS Y SERVICIOS	152.829
DEPÒSIT					
25	Parte Edificio "Palau de Mar"	5.698,74	APB 30-oct-89	PÓRTICO DE MAR, SA	411.954
26	Parte Edificio "Palau de Mar" (Museo de Historia)	3.657,26	APB 29-mar-95	AGENCIA CATALANA DEL PATRIMONIO CULTO.	97.314
ESPAÑA					
27	Edif. e Instalaciones deportivas	4.184,49	OM 10-dic-59	REAL CLUB MARÍTIMO	85.962
	Lámina de agua	18.241,71			
28	Edif. e Instalaciones deportivas	7.020,00	OM 21-feb-67	REAL CLUB NAUTICO	193.522
	Lámina de agua	25.494,00			
29	Centro del Mar "L'Aquàrium"	6.664,00	PAB 30-sep-92	ASPRO OCIO SA	184.500
	Tuberías "L'Aquàrium"	1.087,15			
	Tuberías subterránea (agua mar para acuario)	593,22			
	Pozos captación agua	32,56			
30	Centro Cial. "Maremagnum"	18.271,00	PAB 6-dic-89	KLEPIERRE REAL ESTATE ESPAÑA SL	605.497 **
	Superf. Subt. Centro Cial.	4.411,00			
31	Edificio Escuela Náutica	1.185,19	OM 27-abr-29	FACULTAD DE NAUTICA (UPC)	-
32	Sumin. agua potable (Sector AB Port Vell)	2.996,00	APB 27-oct-95	SOCIEDAD GRAL AGUAS DE BARCELONA, SA	-
BOSCH I ALSINA					
33	Aparcamiento. Superficie edificada	882,25	PAB 25-gen-86	BARCELONA SERVICIOS MUNICIPALES, SA	91.837
	Aparcamiento Superficie subterránea	7.262,75			
34	Explotación espacios públicos Port Vell	8.816,00	APB 7-nov-20	GERENCIA URBANÍSTICA PORT VELL	131.451
35	Lámina de agua	1.256,93	APB 27-feb-08	SIRENAS, SA	2.984
BARCELONA					
36	World Trade Center Barcelona (WTCB)-Sup. edificada	17.280,67	PAB 23-abr-90	WORLD TRADE CENTER BARCELONA, SA	648.092
	WTCB. Superficie subterránea	20.366,84			
	WTCB. Sup. sobre planta 1ª EM	737,00			
37	EEMM Sur. Terreno	1.934,37	APB 28-jul-99	CRUCEROS DEL PUERTO DE BARCELONA, SA	48.096 **
	Superficie subterránea	634,00			**
SANT BERTRAN					
38	Terminal para pasajeros	99.993,00	APB 6-marzo-09	TERMINAL FERRY BARCELONA, SRL	1.105.909
	Instalaciones	1.869,28			
39	Suministro agua potable (Sectores 6 y 7)	8.494,00	APB 27-oct-95	SOCIEDAD GRAL AGUAS DE BARCELONA, SA	-
COSTA-CONTRADIC					
40	Terminal de Pasaje y de Carga Rodada	87.127,00	APB 25-abr-12	GRIMALDI TERMINAL BARCELONA, SL	811.136
CONTRADIC					
41	Terminal para graneles sólidos	29.673,00	APB 14-ene-17	ERGRANSA, SA	954.467
	Estructura almacén	6.303,00			
	Inst. Silos A,B,C, y cargador ferroviario	5.050,00			
	Nave-Almacén graneles agroalimentarios	5.052,50			
42	Terminal para graneles sólidos (cemento y clínker)	10.217,00	APB 13-dic-00	PORTCEMEN SA	255.234
OEST					
43	Vías férreas ancho métrico	7.485,00	APB 26-oct-11	FERROCARRILES GENERALIDAD catalunya	76.112
44	Planta molturación y refinado de aceites	33.946,00	APB 27-ene-10	BUNGE IBERICA, SA	777.412
	Instalaciones	8.813,25			
	Rack aéreo	1.971,00			
	Tuberías	923,65			
SUD					
45	Terminal pública de Contenedores	671.572,00	PAB 24-feb-92	APM TERMINALES BARCELONA, SLU	6.645.239 **
46	Oleoducto BAPRADO	2.175,00	APB 23-feb-00	EXOLUM CORPORATION, SA	9.357
47	Terminal graneles líquidos	98.532,02	APB 25-abr-07	EXOLUM CORPORATION, SA	1.034.663
	Tuberías Alv. Campa	991,26			
	Superficie aérea	3.562,34			
	Tuberías	4.546,07			

Nº	DESIGNACIÓN	SUPERFICIE m ²	FECHA DE AUTORIZACIÓN INICIAL	TITULAR	IMPORTE OCUPACIÓN
ÁLVAREZ DE LA CAMPA					
48	Planta molturación y refinado de aceites	47.267,00	APB 27-ene-16	CARGILLO SLU	775.980
	Instalaciones	15.300,00			
49	Instalación de un Bar	266,82	APB 27-feb-13	PORTOLI 2012 SL	2.713
50	Terminal sales potásicas	79.861,00	APB 7-ago-18	TRAFICO DE MERCANCIAS, SA	796.472 **
51	Depósito Franco	58.624,91	PAB 1-gen-86	CONSORCIÓN DE LA ZONA FRANCA	298.067
EVARISTO FERNANDEZ					
52	Superficie oficinas, almacén y talleres	6.971,00	APB 29-set-22	BARCELONA TOWAGE SL	208.243
	Instalaciones	5.299,61			
	Lámina de agua	6.326,00			
RONDA DEL PORT, SECTOR V					
53	Oficinas	263,97	APB 31-oct-01	ESTIBARNA CENTRO PORTUA (ESTIBARNA-CPE)	2.684
54	Vestuarios personal	1.050,00	APB 2-nov-22	ESTIBARNA CENTRO PORTUA (ESTIBARNA-CPE)	147.124
55	Superficie DEPOT	132.186,00	APB 14-abr-15	BARCELONA CONTAINER DEPOT SERVICE SL	682.682
	Oficinas	452,00			
	Cierre perimetral	1.479,08			
	Aparcamiento	1.374,00			**
PRÍNCPE D'ESPANYA					
56	Terminal multipropósito	100.312,00	APB 8-jul-98	MANIPULADORA DE MERCANCIAS SL	1.015.105
	Oficinas	4.074,86			
	Taller	778,63			
	Tinglado	3.859,26			
RONDA DEL PORT, SECTOR VI					
57	Parcela - Almacén logístico	25.014,00	APB 28-abr-21	TRANS-CATALA, SA	359.618
	Nave	10.616,28			
58	Parcela - Almacén logístico	18.722,00	APB 31-oct-01	LOGISTICA DE TIERRA, SL	189.131
	Nave	2.744,55			
59	Almacén para sal	7.305,00	APB 30-set-98	SAL COSTA, SA	74.282 *
60	Explotación de un centro asistencial	1.090,14	APB 25-oct-00	ESTIBARNA CENTRO PORTUA (ESTIBARNA-CPE)	11.085
61	Centro Control Marítimo	4.862,07	PAB 16-dic-91	DP Mº FOMENTO-CAPITANIA MARITIMA	-
62	Suministro agua potable (Sector 5)	3.764,00	APB 27-oct-95	SOCIEDAD GRAL AGUAS DE BARCELONA, SA	-
63	Parcela - Depot	28.617,00	APB 21-jul-21	TRANSPORTES PORTUARIOS SA	281.236
	Instalaciones	502,00			
DÀRSENA SUD- INTERIOR					
64	Terminal de automóviles. Parcela Dársena Interior	207.319,00	PAB 27-nov-89	AUTOTERMINAL, SA	1.911.102 **
	Terminal de automóviles. Parcela Dársena Sur	95.534,00			**
	Superficie aérea. Dársena Interior.	472,00			**
65	Terminal de automóviles. Parcela Dársena Interior	61.135,00	PAB 25-nov-92	SETRAM, SA	646.586
	Terminal de automóviles. Parcela Dársena Sur	36.868,00			
	Superficie aérea rampa	358,00			
ZONA SUD					
66	Parcela	6.793,66	APB 21-ene-21	COMERSID STEEL SA	317.799
	Nave	13.059,00			
67	Parcela para la instalación de una estación de servicio	3.243,00	APB 29-jun-16	GALP ENERGÍA ESPAÑA SAU	41.614
	Edificio	217,01			
68	Parcela. Oficina y laboratorio	763,00	APB 25-ene-17	SAYBOLT ESPAÑA SA	38.585 *
	Oficinas y laboratorio	720,00			
69	Parcela	6.931,97	APB 1-abr-15	CEMENTOS PORTLAND VALDERRIVAS, SA	70.488
70	Nave para embalaje industrial	13.219,00	APB 26-abr-06	SERVICIOS RECIBE TM2	182.030
	Instalaciones	5.921,00			
DE L'ENERGIA					
71	Lavadero de cisternas	12.815,00	APB 25-jun-98	LAVADEROS DE CISTERNAS, SA	197.009
72	Oficinas torre de control	1.368,00	APB 1-mayo-22	CORP. PRACTICOS DEL PUERTO	107.493
	Taller reparación embarcaciones	185,28			
	Parcela grúa	66,00			
73	Parcela para almacén de hidrocarburos y derivados	111.859,00	APB 1-ene-18	DECAL ESPAÑA, SA	3.022.329
	Terreno foso tuberías	7.194,00			

Nº	DESIGNACIÓN	SUPERFICIE m ²	FECHA DE AUTORIZACIÓN INICIAL	TITULAR	IMPORTE OCUPACIÓN
	Instalaciones	1.191,61			
	Rack aéreo	585,00			
74	Terminal productos químicos. Parcela terminal	50.674,53	APB 31-oct-07	TERMINALES QUÍMICOS, SA	696.061
	Superficie tuberías	1.671,32			
	Instalaciones	16.836,46			
	Rack aéreo	57,69			
75	Terminal productos petrolíferos	166.662,57	APB 15-feb-95	TERMINALES PORTUARIAS, SL	2.061.377
	Instalaciones	2.959,33			
	Superficie tuberías	3.711,29			
	Rack aéreo	29,56			
76	Cargador ferroviario prod	374,00	APB 29-jul-16	TERMINALES PORTUARIAS, SL, TERMINALES QUÍMICOS, SA	3.315
	Superficie aérea	592,00			
77	Parcela para almacén de produc. líquidos	27.947,00	APB 22-feb-16	RECEPTORA DE LÍQUIDOS, SL	463.480
	Superficie tuberías	1.372,00			
	Instalaciones	1.694,33			**
	Superficie aparcamiento	610,00			**
78	Parcela	329.147,00	OM 24-feb-65	ENAGAS TRANSPORTE SAU	2.584.782
	Terreno Nuevo Contradique	6.837,60			
	Tuberías y canalización aérea	6.916,00			
	Instalación captación agua	1.721,00			
	Superficie lámina de agua	1.422,30			
79	Parcela	25.892,00	APB 15-oct-20	ECOLOGICA IBERICA Y MEDITERRANEA	370.592
	Instalaciones	893,87			
	Rack aéreo	193,00			
	Superficie tuberías	452,00			
80	Gasoducto submarino Sea-Line	650,00	APB 30-jun-99	ENAGAS TRANSPORTE SAU	6.838
	Gasoducto submarino parte terrestre	1.050,00			
81	Canalización ciclo combinado	6.118,36	APB 28-mayo-08	NATURGY GENERACION SLU	27.005
82	Suministro agua potable (Sector 4)	3.515,00	APB 27-oct-95	SOCIEDAD GRAL AGUAS DE BARCELONA, SA	-
83	Superficie para la instalación de un parque de terminales	422.702,55	APB 26-jun-96	MUELLES Y ESPACIOS PORTUARIOS, SA	1.196.608
84	Estación marítima descarga residuos Marpol	804,00	APB 28-abril-21	TEC MEDIO AMBIENTE GRUPO F SANCHEZ SL	9.615
	Superficie aérea	43,00			
RASA TUBERÍAS					
85	Tramos de gasoducto	6.332,00	APB 25-abril-01	ENAGAS TRANSPORTE SAU	28.842
86	Tramos tuberías	8.082,00	APB 10-ago-20	GESTORA CONCESION PUERTO BARCELONA AIE	162.801
87	Gasoducto	2.300,00	APB 26-mayo-99	NEDGIA CATALUNYA, SA	20.443
88	Tuberías	1.909,68	APB 27-abr-11	MEROIL TANK, SL	17.513
89	Tuberías	4.772,00	APB 1-ago-19	MEROIL SA	47.219
90	Tuberías	4.733,00	APB 30-jun-10	JETTY SUR AIE	46.833
91	Tuberías	893,00	APB 30-jun-10	JETTY SUR FUEL AIE	8.836
92	Tuberías	5.741,00	APB 25-ene-12	TRADEBE PORT SERVICES, SL	56.807
93	Tuberías	9.010,00	APB 30-mar-22	ECOENERGIAS BCN SUR, Z.FRANCA Y GRAN VIA	61.967
ZAL					
94	ZAL BARCELONA (1ª. FASE)	550.322,00	Varios	CENTRO INTERMODAL LOGÍSTICA, SA	5.036.547
95	ZAL PRAT (2ª. FASE)	1.111.608,00	Varios	CENTRO INTERMODAL LOGÍSTICA, SA	10.173.436 **
ZONA PRAT					
96	Parcela canalización	860,10	APB 26-sep-09	ENTE DE ABASTECIMIENTO DE AGUA TER - LLOBREGAT	3.330
97	Canalización fibra óptica	346,90	APB 29-abr-09	LYNTIA NETWORKS SAU	1.343
98	Parcela Depot	21.591,00	APB 21-mayo-20	DELTA DEPOT BARCELONA SA	227.241
99	Parcela Zal-2	558,00	APB 23-mar-09	AREA METROPOLITANA DE BCN	1.080
100	Parcela construcción subestación eléctrica	6.175,98	APB 25-jul-07	UFD DISTRIBUCION ELECTRICIDAD SA	50.638
	Tuberías	5.779,00			
101	Terminal contenedores	673.054,50	APB 16-nov-06	TERMINAL CATALUNYA, SA	4.495.466

Nº.	DESIGNACIÓN	SUPERFICIE m ²	FECHA DE AUTORIZACIÓN INICIAL	TITULAR	IMPORTE OCUPACIÓN
OTROS					
102	Faro de Calella	283,55	APB 16-dic-09	AJUNTAMENT DE CALELLA	928
103	Faro de Roses	670,42	APB 17-dic-14	AJUNTAMENT DE ROSAS	1.406
	Instalaciones	423,12			
104	Faro de San Sebastián (Llafranc)	497,52	APB 29-feb-12	AJUNTAMENT DE PALAFRUGELL	1.068
105	Faro de San Cristóbal (Vilanova)	831,80	APB 18-12-13	AJ. VILANOVA- INST. MUN. DE PATRIMO. CULTO.	2.177

(*) Bajas producidas durante el año.


(**) Modificadas/altas durante el año.

3.2. Autorizadas en el año 2023

NÚM.	DESIGNACIÓN	FECHA DE AUTORIZACIÓN	TITULAR	TASA EUROS/m ² /AÑO	IMPORTE ANUAL (EUROS)
1	MODIFICACIÓN CONCESIÓN ampliación superficie entrega fase II	1/2/23	CARGILL SLU	16,86	796.983,85
2	MODIFICACIÓN CONCESIÓN por reversión parcial y demolición cines	15/2/23	KLEPIERRE REAL ESTATE ESPAÑA SL	22,71	515.193,22
3	MODIFICACIÓN CONCESIÓN por reversión temporal superficie	15/2/23	KLEPIERRE REAL ESTATE ESPAÑA SL	22,71	515.193,22
4	OTORGAMIENTO CONCESIÓN Centro difusión Copa América Bcn (Edif. Imax)	24/2/23	AC HOUSE BARCELONA SL	129,41	291.175,90
5	OTORGAMIENTO CONCESIÓN Instal. y explotación estac. radar HF Far Cap Creus	28/2/23	GENERALITAT CATALUNYA AGR RAMA I PESCA	-	-
6	MODIFICACIÓN CONCESIÓN por ampliación superficie aparcamiento	10/3/23	RECEPTORA DE LIQUIDOS SA	15,91	476.023,51
7	MODIFICACIÓN CONCESIÓN por reversión temporal Copa América	31/3/23	BARCELONA naveTIC CENTER SL	9,29	113.167,65
8	MODIFICACIÓN CONCESIÓN por reversión temporal Copa América	1/4/23	MARINA BARCELONA 92 SA	7,15	861.321,81
9	MODIFICACIÓN CONCESIÓN por reversión temporal obras rehabilitación edificios muelle Oriental	3/4/23	MARINA BARCELONA 92 SA	6,04	861.321,81
10	MODIFICACIÓN CONCESIÓN reconocimiento definitivo obras y nueva delimitación	4/4/23	TRAFICO DE MERCANCIAS SA	9,90	790.228,59
11	OTORGAMIENTO CONCESIÓN explotación oficinas 1ª planta edificio M/Energía	6/4/23	ECOLOGICA IBERICA Y MEDITERRANEA SA	79,97	7.198,38
12	MODIFICACIÓN CONCESIÓN ampliación superficie aparcamiento	6/4/23	BARCELONA CONTAINER DEPOT SERVICE SL	10,30	1.390.651,25
13	EXTINCIÓN por mutuo acuerdo CONCESIÓN (nave y explanada) (2.487 m ²)	31/5/23	AJUNTAMENT DE BARCELONA	8,01	19.932,77
14	OTORGAMIENTO CONCESIÓN en el muelle Álvarez de la Campa para maquinaria y taller	8/6/23	GINES GUIRAO SL	10,17	6.243,52
15	OTORGAMIENTO CONCESIÓN naves almacenamiento metales no ferrosos, café y cacao	8/6/23	PAC GLOBAL SERVICES SPAIN SAU	32,48	347.907,29
16	OTORGAMIENTO CONCESIÓN aparcamiento vehículos "Stella Maris"	1/7/23	DELEGACIO DIOCESANA APOSTOLAT DEL MAR	-	-
17	OTORGAMIENTO CONCESIÓN oficinas y laboratorio de análisis de muestras y aparcament	1/7/23	BUREAU VERITAS INSPECCION Y TESTING SLU	76,37	69.125,00
18	OTORGAMIENTO CONCESIÓN planta tratamiento residuos Marpol (V y VI)	5/7/23	SERV FLOTANTES OTTO SCHWANDT MARPOL SERVICES SL	15,53	103.393,26
19	OTORGAMIENTO CONCESIÓN canalizaciones subterráneas líneas telefónicas y comunicaciones	6/7/23	COLT TECHNOLOGY SERVICES SAU	7,40	26.241,07
20	OTORGAMIENTO CONCESIÓN Instalación elaboración y comercialización de sal	6/7/23	SAL COSTA SLU	26,56	192.155,47
21	MODIFICACIÓN CONCESIÓN ZAL PRAT ampliación superficie con parcela A22.1	19/7/23	CENTRO INTERMODAL DE LOGISTICA SA SME	9,15	10.173.436,42
22	OTORGAMIENTO CONCESIÓN Oficinas y laborat. análisis de muestras y aparcamiento	25/7/23	SAYBOLT ESPAÑA SA	41,79	44.091,30
23	OTORGAMIENTO CONCESIÓN Canalizaciones líneas telefónicas/telecom.	18/10/23	VODAFONE ONO SA	7,72	4.965,13
24	OTORGAMIENTO CONCESIÓN Radar HF cubierta edificio oficinas muelle Adosado	19/10/23	GENERALITAT CATALUNYA AGR RAMA y PESCA	-	-
25	MODIFICACIÓN CONCESIÓN por reconocimiento definitivo obras y nueva delimitación	24/10/23	AUTOTERMINAL SA	6,30	1.911.810,91
26	OTORGAMIENTO CONCESIÓN explotación helipuerto y actividades complement.	1/11/23	SISTEMAS AEREOS ESPECIALIZADOS SL	29,49	121.329,72
27	MODIFICACIÓN CONCESIÓN por reversión y traslado	20/11/23	TERMINAL PORT NOU SA	11,48	839.415,11

Estadísticas de tráfico

04



04

Descripción del tráfico del Port de Barcelona: movimiento de pasajeros, número de barcos que han entrado (clasificados según dimensiones, bandera y tipo) y tráfico de mercancías registrado durante el año 2023.

4.1. Tráfico de pasaje

4.1.1. Pasajeros

4.1.1.1. Pasajeros, número de unidades

PASAJEROS		CABOTAJE	EXTERIOR	TOTAL
Línea regular	Embarcados	598.457	283.762	882.219
	Desembarcados	567.385	285.639	853.024
	Total	1.165.842	569.401	1.735.243
De crucero	Inicio de línea			959.785
	Fin de línea			947.072
	En tránsito			1.662.044
	Total			3.568.901
TOTAL DE PASAJEROS				5.304.144

4.1.1.2. Pasajeros de línea regular, número de unidades. Puertos de origen y destino

PUERTO DE EMBARQUE Y DESEMBARQUE	CABOTAJE		EXTERIOR		TOTAL
	Embarcados	Desembarcados	Embarcados	Desembarcados	
Palma de Mallorca	266.348	222.799	1.754	610	491.511
Civitavecchia	0	0	148.507	148363	296.870
Ciudadela	104.770	101.270	0	0	206.040
Ibiza	104.370	94.156	0	176	198.702
Alcudia	71.813	99.240	0	0	171.053
Porto Torres	0	0	66.942	67160	134.102
Mahón	51.156	49.920	0	15	101.091
Tanger Med	0	0	29.191	25293	54.484
Nador	0	0	22.186	21913	44.099
Genova	0	0	10.845	16008	26.853
Oran	0	0	2.577	5346	7.923
Argel	0	0	1.258	527	1.785
Sete	0	0	502	0	502
Tunis	0	0	0	228	228
TOTAL	598.457	567.385	283.762	285.639	1.735.243

4.1.2. Vehículos en régimen de pasaje. Número de unidades

TIPO DE NAVEGACIÓN	TIPO DE VEHÍCULO	EMBARCADOS	DESEMBARCADOS	TOTAL
Cabotaje	Motocicletas	12.681	9.925	22.606
	Turismos	167.638	160.693	328.331
	Autocares	93	121	214
	Total	180.412	170.739	351.151
Exterior	Motocicletas	8.736	8.303	17.039
	Turismos	73.579	71.843	145.422
	Autocares	790	854	1.644
	Total	83.105	81.000	164.105
Total		263.517	251.739	515.256

4.2. Buques

4.2.1. Buques mercantes

4.2.1.1. Distribución por tonelaje

	TOTAL	HASTA 3.000	3.001 A 5.000	5.001 A 10.000	10.001 A 25.000	25.001 A 50.000	MÁS DE 50.000
Españoles							
Número	1.280	4	4	4	329	936	3
GT	34.078.683	7.176	14.400	20.934	7.031.053	26.656.382	348.738
Extranjeros							
Número	7.482	159	220	1.374	1.046	2.295	2.388

GT	340.199.456	340.884	917.614	10.591.640	19.249.667	74.056.198	235.043.453
Total							
Número	8.762	163	224	1.378	1.375	3.231	2.391
GT	374.278.139	348.060	932.014	10.612.574	26.280.720	100.712.580	235.392.191
Porcentaje sobre el total %							
Número		1,86%	2,56%	15,73%	15,69%	36,88%	27,29%
GT		0,09%	0,25%	2,84%	7,02%	26,91%	62,89%

4.2.1.2. Distribución por bandera

BANDERA	NÚMERO DE BUQUES	GT
Antigua y Barbuda	55	640.635
Barbados	18	135.148
Bélgica	4	106.283
Bahrein	1	113.274
Bermudas	52	5.156.269
Brasil	1	47.799
Bahamas	258	22.639.206
Belice	9	26.424
Islas Cook	1	30.641
China	19	833.833
Chipre	1.029	19.887.178
Alemania	71	3.693.522
Dinamarca	79	1.056.451
Argelia	32	729.318
Estonia	15	113.250
España	1.280	34.078.683
Finlandia	3	19.394
Francia	81	5.476.689
Reino Unido	47	6.235.779
Gibraltar	1	3.173
Grecia	47	1.983.685
Hong Kong	130	6.905.984
Croacia	3	64.919
Irlanda	15	117.064
Israel	21	932.855
India	1	33.036
Italia	1.979	109.704.739
Japón	24	1.687.803
Corea del Sur	12	638.058
Kuwait	1	62.945
Islas Caimán	8	160.764
Liberia	782	36.937.162
Lituania	29	263.461
Luxemburgo	1	18.334
Latvia	55	132.821
Marruecos	9	89.709
Islas Marshall	372	13.276.001
Malta	792	46.327.308
Países Bajos	70	1.106.100
Noruega	50	2.008.345
Niue	1	999
Panamá	476	31.397.005
Filipinas	6	107.009
Portugal	556	11.475.118
República de Palaos	4	15.057
Arabia Saudí	7	205.641
Seychelles	2	44.692
Suecia	7	378.457

BANDERA	NÚMERO DE BUQUES	GT
Singapur	141	5.187.022
Túnez	23	446.615
Turquía	67	1.462.585
Tuvalu	1	11.848
San Vicente y Las Granadinas	7	29.093
Vietnam	2	26.804
Vanuatu	5	16.152
TOTAL	8.762	374.278.139

4.2.1.3. Distribución por tipos de buques

TIPO DE BUQUES	ESPAÑOLES		EXTRANJEROS			TOTALES
	Número	GT	Número	GT	Número	GT
Tanques	6	398.016	963	18.645.474	969	19.043.490
Graneleros	0	0	149	4.249.109	149	4.249.109
Carga General	8	34.486	342	2.126.255	350	2.160.741
Ro-ro	1.266	33.646.181	2.983	113.537.198	4.249	147.183.379
Solo de pasaje (= Cruceros)	0	0	804	99.252.922	804	99.252.922
Portacontenedores	0	0	2.241	102.388.498	2.241	102.388.498
Otros buques	0	0	0	0	0	0
TOTAL	1.280	34.078.683	7.482	340.199.456	8.762	374.278.139

4.2.1.4 Buques por tipo de actividad

TIPO DE BUQUES	Bandera	TIPO DE ACTIVIDAD												TOTAL		
		Sin incidencias		En reparación		En avituallamiento		En construcción		En desguace		Inactivo		N.º	GT	
		N.º	GT	N.º	GT	N.º	GT	N.º	GT	N.º	GT	N.º	GT			
Tanques	Españoles	6	398.016	0	0	0	0	0	0	0	0	0	0	0	6	398.016
	Extranjeros	951	18.518.440	0	0	12	127.034	0	0	0	0	0	0	0	963	18.645.474
Graneleros	Españoles	0	0	0	0	0	0	0	0	0	0	0	0	0	0	0
	Extranjeros	148	4.203.846	0	0	1	45.263	0	0	0	0	0	0	0	149	4.249.109
Carga General	Españoles	8	34.486	0	0	0	0	0	0	0	0	0	0	0	8	34.486
	Extranjeros	342	2.126.255	0	0	0	0	0	0	0	0	0	0	0	342	2.126.255
Ro-ro	Españoles	1.266	33.646.181	0	0	0	0	0	0	0	0	0	0	1.266	33.646.181	
	Extranjeros	2.949	112.475.143	0	0	1	20.238	0	0	0	0	33	1.041.817	2.983	113.537.198	
Solo de pasaje (= Cruceros)	Españoles	0	0	0	0	0	0	0	0	0	0	0	0	0	0	0
	Extranjeros	804	99.252.922	0	0	0	0	0	0	0	0	0	0	0	804	99.252.922
Portacontenedores	Españoles	0	0	0	0	0	0	0	0	0	0	0	0	0	0	0
	Extranjeros	2.239	102.255.938	0	0	0	0	2	132.560	0	0	0	0	0	2.241	102.388.498
Otros buques	Españoles	0	0	0	0	0	0	0	0	0	0	0	0	0	0	0
	Extranjeros	0	0	0	0	0	0	0	0	0	0	0	0	0	0	0
TOTAL		8.713	372.911.227	0	0	14	192.535	2	132.560	0	0	33	1.041.817	8.762	374.278.139	

4.2.2. Buques de guerra

	ESPAÑOLES	EXTRANJEROS	TOTAL
Número	0	0	0
GT	0	0	0

4.2.3. Embarcaciones de pesca fresca

CON BASE EN EL PUERTO	
Número	22
GT	n/d

4.2.4. Embarcaciones de recreo

	Número
Número*	446
Eslora y manga medias	n/d

* Fuente: Marina Port Vell, R.C. Náutico, R.C. Marítimo

4.2.5. Buques entrados para desguace

No hay datos

4.2.6. Otras embarcaciones

TIPO	NÚMERO	GT
Otros	18	15.110
Gabarras de bunkering	21	58.852
TOTAL	39	73.962

4.3. Mercancías

4.3.1. Movidas por muelles y atraques del servicio

MERCANCÍA	CABOTAJE			EXTERIOR			TOTAL		
	Carga	Descarga	Total	Carga	Descarga	Total	Carga	Descarga	Total
Graneles líquidos									
Fuel-oil	8.629	127.130	135.759	100.167	944.296	1.044.463	108.796	1.071.426	1.180.222
Gasóleos	20.538	27.506	48.044	335.221	1.791.241	2.126.462	355.759	1.818.748	2.174.506
Gasolina	151.465	33.430	184.895	623.054	1.948.974	2.572.028	774.519	1.982.405	2.756.924
Otros productos petrolíferos	0	8.588	8.588	36.620	177.352	213.972	36.620	185.941	222.561
Gases energéticos del petróleo	0	0	0	0	22.551	22.551	0	22.551	22.551
Abono natural/artificial	0	0	0	0	45.089	45.089	0	45.089	45.089
Productos químicos	5.072	16.857	21.929	298.917	832.964	1.131.881	303.989	849.821	1.153.810
Vinos, bebidas, alcoholes y derivados	102	0	102	0	0	0	102	0	102
Aceites y grasas	28.600	15.283	43.883	157.215	666.894	824.108	185.815	682.177	867.992
Otros productos alimenticios	0	0	0	0	17.887	17.887	0	17.887	17.887
Resto mercancía según naturaleza	0	0	0	6.794	16.784	23.578	6.794	16.784	23.578
Gas natural	0	3.522	3.522	0	0	0	0	3.522	3.522
Biocombustibles	55.270	85.402	140.672	612.593	631.257	1.243.850	667.863	716.659	1.384.522
Total	269.676	317.719	587.395	2.170.580	7.095.289	9.265.870	2.440.256	7.413.009	9.853.264
Graneles sólidos por instalación especial									
Potasas	21.310	0	21.310	467.619	11.161	478.780	488.929	11.161	500.090
Cemento y clínker	0	14.415	14.415	930.673	0	930.673	930.673	14.415	945.088
Cereales y sus harinas	0	0	0	12.698	932.194	944.892	12.698	932.194	944.892
Haba de soja	0	155.250	155.250	2.100	1.364.168	1.366.268	2.100	1.519.418	1.521.518
Sal común	0	0	0	546.599	0	546.599	546.599	0	546.599
Pienso y forrajes	2.833	0	2.833	20.646	0	20.646	23.479	0	23.479
Total	24.143	169.665	193.808	1.980.336	2.307.523	4.287.859	2.004.478	2.477.188	4.481.666
Graneles sólidos sin instalación especial									
Otros minerales y residuos metálicos	0	0	0	0	16.416	16.416	0	16.416	16.416
Chatarra	2.315	39.041	41.356	49.336	105.486	154.822	51.651	144.528	196.179
Carbones	0	6.206	6.206	0	0	0	0	6.206	6.206
Abono natural/artificial	26	0	26	0	0	0	26	0	26
Productos químicos	0	0	0	0	21.700	21.700	0	21.700	21.700
Sal común	0	0	0	0	11.917	11.917	0	11.917	11.917
Otros minerales no metálicos	24	0	24	0	61.167	61.167	24	61.167	61.191
Total	2.365	45.248	47.612	49.336	216.686	266.022	51.701	261.934	313.634
Mercancía general									
Crudo de petróleo	3	22	25	9	0	9	12	22	34

MERCANCÍA	CABOTAJE			EXTERIOR			TOTAL		
	Carga	Descarga	Total	Carga	Descarga	Total	Carga	Descarga	Total
Fuel-oil	1.198	812	2.010	22.735	23.559	46.295	23.933	24.371	48.305
Gasóleos	2.754	0	2.754	122	482	604	2.875	483	3.358
Gasolina	11	0	11	25	16	41	36	16	52
Asfalto	2.186	0	2.186	7.029	1.262	8.291	9.214	1.262	10.477
Otros productos petrolíferos	4.473	580	5.053	28.355	24.607	52.962	32.828	25.187	58.014
Gases energéticos del petróleo	32.769	1.617	34.386	216	445	661	32.985	2.063	35.047
Mineral de hierro	538	423	961	276	2.993	3.269	815	3.415	4.230
Otros minerales y residuos metálicos	1.247	15.419	16.666	261.239	105.020	366.259	262.486	120.440	382.925
Chatarra	2.740	17.866	20.605	192.407	192.648	385.055	195.147	210.513	405.660
Carbones	689	74	762	23.081	44.247	67.328	23.770	44.321	68.091
Productos siderúrgicos	49.294	6.053	55.347	380.660	857.281	1.237.940	429.953	863.334	1.293.288
Fosfatos	17	112	129	202	1	203	219	113	331
Potasas	103	0	103	1.202	2.564	3.766	1.304	2.564	3.868
Abono natural/artificial	8.825	1.311	10.136	66.384	81.307	147.690	75.209	82.618	157.827
Productos químicos	187.682	30.066	217.748	2.356.729	2.448.232	4.804.960	2.544.411	2.478.297	5.022.708
Cemento y clínker	15.296	141	15.437	36.228	25.280	61.508	51.524	25.420	76.945
Maderas	13.754	6.044	19.798	201.100	212.790	413.890	214.854	218.835	433.689
Otros materiales de construcción	164.236	13.202	177.439	706.975	702.637	1.409.612	871.212	715.839	1.587.050
Cereales y sus harinas	23.719	2.796	26.515	120.452	102.449	222.901	144.172	105.245	249.417
Haba de soja	1.227	0	1.227	235.968	258.397	494.365	237.195	258.397	495.592
Frutas, hortalizas, legumbres	41.966	60.894	102.860	186.556	259.155	445.711	228.522	320.049	548.571
Vinos, bebidas, alcoholes y derivados	392.285	6.385	398.670	439.629	134.923	574.552	831.914	141.308	973.222
Sal común	7.383	377	7.760	31.454	5.512	36.966	38.837	5.889	44.727
Papel y pasta	62.636	86.574	149.210	1.809.703	720.612	2.530.315	1.872.339	807.186	2.679.525
Conservas	32.235	1.929	34.164	133.490	175.685	309.175	165.725	177.614	343.339
Tabaco, café y cacao	20.227	4.315	24.542	260.154	521.212	781.366	280.381	525.527	805.909
Aceites y grasas	12.607	4.094	16.700	236.416	146.583	382.999	249.023	150.676	399.699
Otros productos alimenticios	514.385	32.473	546.858	2.403.772	1.395.155	3.798.927	2.918.157	1.427.628	4.345.785
Maquinaria y repuestos	533.156	62.401	595.557	1.199.267	1.416.321	2.615.588	1.732.423	1.478.722	3.211.145
Automóviles y piezas	123.610	35.699	159.309	937.361	914.241	1.851.602	1.060.972	949.939	2.010.911
Pesca congelada	16.347	802	17.149	396.161	265.193	661.354	412.508	265.995	678.503
Resto mercancía según naturaleza	739.130	192.405	931.535	1.746.200	2.748.378	4.494.578	2.485.330	2.940.783	5.426.113
Gas natural	2	0,0	2,2	0	0	0	2	0,0	2,2
Otros productos metalúrgicos	9.032	3.458	12.489	187.707	281.774	469.481	196.738	285.232	481.970
Pienso y forrajes	89.447	9.990	99.437	686.800	146.031	832.830	776.247	156.021	932.268
Tara de plataformas y vagones (ro-ro)	1.561.613	1.505.660	3.067.274	637.968	580.922	1.218.890	2.199.581	2.086.583	4.286.164
Tara de contenedores (O/D+tránsito)	240.078	264.091	504.169	3.103.800	3.098.150	6.201.950	3.343.878	3.362.241	6.706.119
Biocombustibles	8.996	543	9.539	110.091	44.176	154.267	119.087	44.719	163.806
Otros minerales no metálicos	9.569	5.527	15.096	187.108	170.056	357.165	196.678	175.584	372.261
Total	4.927.464	2.374.156	7.301.619	19.335.032	18.110.294	37.445.326	24.262.495	20.484.450	44.746.945
TOTAL	5.223.647	2.906.787	8.130.434	23.535.283	27.729.793	51.265.076	28.758.930	30.636.580	59.395.510

4.3.2. Movidas por muelles y atraques de particulares

MERCANCÍA	CABOTAJE			EXTERIOR			TOTAL		
	Carga	Descarga	Total	Carga	Descarga	Total	Carga	Descarga	Total
Grañeles líquidos									
Gas natural	0	908	908	260.831	2.803.900	3.064.731	260.831	2.804.808	3.065.639
Total	0	908	908	260.831	2.803.900	3.064.731	260.831	2.804.808	3.065.639
Mercancía general									
Resto mercancía según naturaleza	0	0	0	0	0,1	0,1	0	0,1	0,1
Total	0	0	0	0	0,1	0,1	0	0,1	0,1
TOTAL	0	908	908	260.831	2.803.900	3.064.731	260.831	2.804.808	3.065.639

4.3.3. Embarcadas y desembarcadas en el año

MERCANCÍA	CABOTAJE			EXTERIOR			TOTAL		
	Carga	Descarga	Total	Carga	Descarga	Total	Carga	Descarga	Total
Graneles líquidos									
Fuel-oil	8.629	127.130	135.759	100.167	944.296	1.044.463	108.796	1.071.426	1.180.222
Gasóleos	20.538	27.506	48.044	335.221	1.791.241	2.126.462	355.759	1.818.748	2.174.506
Gasolina	151.465	33.430	184.895	623.054	1.948.974	2.572.028	774.519	1.982.405	2.756.924
Otros productos petrolíferos	0	8.588	8.588	36.620	177.352	213.972	36.620	185.941	222.561
Gases energéticos del petróleo	0	0	0	0	22.551	22.551	0	22.551	22.551
Abono natural/artificial	0	0	0	0	45.089	45.089	0	45.089	45.089
Productos químicos	5.072	16.857	21.929	298.917	832.964	1.131.881	303.989	849.821	1.153.810
Vinos, bebidas, alcoholes y derivados	102	0	102	0	0	0	102	0	102
Aceites y grasas	28.600	15.283	43.883	157.215	666.894	824.108	185.815	682.177	867.992
Otros productos alimenticios	0	0	0	0	17.887	17.887	0	17.887	17.887
Resto mercancía según naturaleza	0	0	0	6.794	16.784	23.578	6.794	16.784	23.578
Gas natural	0	4.429	4.429	260.831	2.803.900	3.064.731	260.831	2.808.330	3.069.161
Biocombustibles	55.270	85.402	140.672	612.593	631.257	1.243.850	667.863	716.659	1.384.522
Total	269.676	318.627	588.303	2.431.411	9.899.190	12.330.601	2.701.087	10.217.817	12.918.904
Graneles sólidos por instalación especial									
Potasas	21.310	0	21.310	467.619	11.161	478.780	488.929	11.161	500.090
Cemento y clínker	0	14.415	14.415	930.673	0	930.673	930.673	14.415	945.088
Cereales y sus harinas	0	0	0	12.698	932.194	944.892	12.698	932.194	944.892
Haba de soja	0	155.250	155.250	2.100	1.364.168	1.366.268	2.100	1.519.418	1.521.518
Sal común	0	0	0	546.599	0	546.599	546.599	0	546.599
Pienso y forrajes	2.833	0	2.833	20.646	0	20.646	23.479	0	23.479
Total	24.143	169.665	193.808	1.980.336	2.307.523	4.287.859	2.004.478	2.477.188	4.481.666
Graneles sólidos sin instalación especial									
Otros minerales y residuos metálicos	0	0	0	0	16.416	16.416	0	16.416	16.416
Chatarra	2.315	39.041	41.356	49.336	105.486	154.822	51.651	144.528	196.179
Carbones	0	6.206	6.206	0	0	0	0	6.206	6.206
Abono natural/artificial	26	0	26	0	0	0	26	0	26
Productos químicos	0	0	0	0	21.700	21.700	0	21.700	21.700
Sal común	0	0	0	0	11.917	11.917	0	11.917	11.917
Otros minerales no metálicos	24	0	24	0	61.167	61.167	24	61.167	61.191
Total	2.365	45.248	47.612	49.336	216.686	266.022	51.701	261.934	313.634
Mercancía general									
Crudo de petróleo	3	22	25	9	0	9	12	22	34
Fuel-oil	1.198	812	2.010	22.735	23.559	46.295	23.933	24.371	48.305
Gasóleos	2.754	0	2.754	122	482	604	2.875	483	3.358
Gasolina	11	0	11	25	16	41	36	16	52
Asfalto	2.186	0	2.186	7.029	1.262	8.291	9.214	1.262	10.477
Otros productos petrolíferos	4.473	580	5.053	28.355	24.607	52.962	32.828	25.187	58.014
Gases energéticos del petróleo	32.769	1.617	34.386	216	445	661	32.985	2.063	35.047
Mineral de hierro	538	423	961	276	2.993	3.269	815	3.415	4.230
Otros minerales y residuos metálicos	1.247	15.419	16.666	261.239	105.020	366.259	262.486	120.440	382.925
Chatarra	2.740	17.866	20.605	192.407	192.648	385.055	195.147	210.513	405.660
Carbones	689	74	762	23.081	44.247	67.328	23.770	44.321	68.091
Productos siderúrgicos	49.294	6.053	55.347	380.660	857.281	1.237.940	429.953	863.334	1.293.288
Fosfatos	17	112	129	202	1	203	219	113	331
Potasas	103	0	103	1.202	2.564	3.766	1.304	2.564	3.868
Abono natural/artificial	8.825	1.311	10.136	66.384	81.307	147.690	75.209	82.618	157.827
Productos químicos	187.682	30.066	217.748	2.356.729	2.448.232	4.804.960	2.544.411	2.478.297	5.022.708
Cemento y clínker	15.296	141	15.437	36.228	25.280	61.508	51.524	25.420	76.945
Maderas	13.754	6.044	19.798	201.100	212.790	413.890	214.854	218.835	433.689
Otros materiales de construcción	164.236	13.202	177.439	706.975	702.637	1.409.612	871.212	715.839	1.587.050
Cereales y sus harinas	23.719	2.796	26.515	120.452	102.449	222.901	144.172	105.245	249.417
Haba de soja	1.227	0	1.227	235.968	258.397	494.365	237.195	258.397	495.592
Frutas, hortalizas, legumbres	41.966	60.894	102.860	186.556	259.155	445.711	228.522	320.049	548.571

MERCANCÍA	CABOTAJE			EXTERIOR			TOTAL		
	Carga	Descarga	Total	Carga	Descarga	Total	Carga	Descarga	Total
Vinos, bebidas, alcoholes y derivados	392.285	6.385	398.670	439.629	134.923	574.552	831.914	141.308	973.222
Sal común	7.383	377	7.760	31.454	5.512	36.966	38.837	5.889	44.727
Papel y pasta	62.636	86.574	149.210	1.809.703	720.612	2.530.315	1.872.339	807.186	2.679.525
Conservas	32.235	1.929	34.164	133.490	175.685	309.175	165.725	177.614	343.339
Tabaco, café y cacao	20.227	4.315	24.542	260.154	521.212	781.366	280.381	525.527	805.909
Aceites y grasas	12.607	4.094	16.700	236.416	146.583	382.999	249.023	150.676	399.699
Otros productos alimenticios	514.385	32.473	546.858	2.403.772	1.395.155	3.798.927	2.918.157	1.427.628	4.345.785
Maquinaria y repuestos	533.156	62.401	595.557	1.199.267	1.416.321	2.615.588	1.732.423	1.478.722	3.211.145
Automóviles y piezas	123.610	35.699	159.309	937.361	914.241	1.851.602	1.060.972	949.939	2.010.911
Pesca congelada	16.347	802	17.149	396.161	265.193	661.354	412.508	265.995	678.503
Resto mercancía según naturaleza	739.130	192.405	931.535	1.746.200	2.748.378	4.494.578	2.485.330	2.940.783	5.426.113
Gas natural	2	0,0	2,2	0	0	0	2	0,0	2,2
Otros productos metalúrgicos	9.032	3.458	12.489	187.707	281.774	469.481	196.738	285.232	481.970
Pienso y forrajes	89.447	9.990	99.437	686.800	146.031	832.830	776.247	156.021	932.268
Tara de plataformas y vagones (ro-ro)	1.561.613	1.505.660	3.067.274	637.968	580.922	1.218.890	2.199.581	2.086.583	4.286.164
Tara de contenedores (O/D+tránsito)	240.078	264.091	504.169	3.103.800	3.098.150	6.201.950	3.343.878	3.362.241	6.706.119
Biocombustibles	8.996	543	9.539	110.091	44.176	154.267	119.087	44.719	163.806
Otros minerales no metálicos	9.569	5.527	15.096	187.108	170.056	357.165	196.678	175.584	372.261
Total	4.927.464	2.374.156	7.301.619	19.335.032	18.110.294	37.445.326	24.262.495	20.484.450	44.746.945
TOTAL	5.223.647	2.907.695	8.131.342	23.796.115	30.533.693	54.329.808	29.019.761	33.441.388	62.461.149

4.3.4. Total mercancías por países de origen y destino

PAÍS	EMBARCADAS	DESEMBARCADAS	TOTAL
Emiratos Árabes Unidos	592.029	663.256	1.255.284
Antigua y Barbuda	1.294	0	1.294
Albania	62.936	8.372	71.308
Angola	74.602	68.330	142.933
Argentina	92.954	131.666	224.619
Australia	86.527	11.160	97.686
Aruba	2.468	10	2.477
Azerbaiyán	30	0	30
Barbados	5.183	36	5.219
Bangladesh	63.042	105.746	168.787
Bélgica	52.784	430.282	483.066
Bulgaria	71.287	156.183	227.470
Bahrein	16.044	104.524	120.568
Benín	8.712	207	8.919
Bermudas	30	9	39
Brunei	59	0	59
Brasil	288.575	2.950.512	3.239.087
Bahamas	354	1.051	1.405
Belice	2.711	0	2.711
Canadá	94.481	1.133.330	1.227.811
Congo Kinshasa	9.427	1.529	10.956
Congo Brazzaville	6.512	323	6.835
Costa de Marfil	55.797	129.179	184.976
Chile	159.271	72.986	232.257
Camerún	285.685	13.381	299.065
China	1.984.525	4.560.398	6.544.922
Colombia	150.102	57.741	207.843
Costa Rica	27.168	81.978	109.146
Cuba	146.301	25.487	171.787
Cabo Verde	8.368	62	8.431
Curaçao	1.637	273	1.909
Chipre	40.684	2.909	43.593
Alemania	26.455	42.351	68.806

PAÍS	EMBARCADAS	DESEMBARCADAS	TOTAL
Djibouti	73.153	8.272	81.425
Dinamarca	79.307	25.795	105.102
Dominica	396	0	396
Rep. Dominicana	97.701	30.436	128.137
Argelia	1.772.716	577.369	2.350.085
Ecuador	64.929	23.449	88.378
Estonia	1.015	536	1.551
Egipto	260.538	477.976	738.514
Eritrea	0	3	3
España	5.461.630	3.271.124	8.732.753
Finlandia	30.243	2.618	32.861
Fiji	24	16	40
Francia	1.357.049	766.959	2.124.007
Gabón	4.072	34.488	38.560
Reino Unido	677.074	193.202	870.276
Granada	645	0	645
Georgia	84.498	5.441	89.939
Guayana Francesa	3.991	50	4.042
Ghana	60.904	38.115	99.019
Gibraltar	276.945	26.235	303.179
Gambia	10.993	3.785	14.778
Guinea	20.737	45.797	66.534
Guadalupe	22.625	1.048	23.672
Guinea Ecuatorial	2.727	1.327	4.055
Grecia	255.059	368.108	623.167
Guatemala	40.980	183.085	224.065
Guinea-Bissau	1.110	5	1.115
Guyana	9.625	2.993	12.618
Hong Kong	60.528	15.557	76.085
Honduras	38.954	94.146	133.100
Croacia	12.408	65.539	77.947
Haití	6.588	4	6.593
Hungría	0	758	758
Indonesia	400.438	429.284	829.722
Irlanda	38.457	891	39.348
Israel	333.801	117.527	451.328
India	744.112	1.556.659	2.300.771
Irak	45.586	435	46.021
Islandia	34	0	34
Italia	3.357.452	3.394.420	6.751.873
Jamaica	13.616	933	14.549
Jordania	137.979	8.684	146.663
Japón	389.123	164.383	553.506
Kenya	22.146	30.690	52.835
Camboya	2.929	50.498	53.427
Comoras	1.122	0	1.122
San Cristóbal y Nieves	220	0	220
Corea del Sur	281.807	627.912	909.719
Kuwait	105.578	361.682	467.260
Islas Caimán	116	0	116
Libano	83.897	4.549	88.446
Santa Lucía	1.863	0	1.863
Sri Lanka	13.294	12.701	25.995
Liberia	4.538	9.656	14.194
Lituania	1.335	16.096	17.430
Latvia	4.390	1.562	5.951
Libia	204.479	30.446	234.925

PAÍS	EMBARCADAS	DESEMBARCADAS	TOTAL
Marruecos	938.283	286.200	1.224.484
Mónaco	0	3	3
Montenegro	18.627	1.664	20.291
Isla de San Martín	381	0	381
Madagascar	7.975	2.004	9.978
Myanmar	6.279	34.979	41.259
Macao	145	0	145
Islas Marianas	27	0	27
Martinica	19.777	6.499	26.276
Mauritania	35.109	2.180	37.289
Malta	67.486	43.498	110.984
República de Mauricio	8.123	1.148	9.271
Maldivas	1.016	28	1.044
México	525.128	234.603	759.731
Malasia	298.393	184.145	482.538
Mozambique	4.852	15.998	20.850
Nambia	1.225	567	1.792
Nueva Caledonia	3.346	63	3.409
Nigeria	69.099	333.399	402.499
Nicaragua	3.203	5.759	8.962
Países Bajos	171.731	322.340	494.070
Noruega	69.739	2.059	71.798
Nueva Zelanda	26.837	83.906	110.743
Omán	54.193	223.452	277.645
Panamá	30.304	8.693	38.997
Perú	76.009	125.599	201.609
Polinesia Francesa	4.724	41	4.765
Papúa Nueva Guinea	119	319	438
Filipinas	229.277	82.790	312.066
Paquistán	72.028	112.734	184.762
Polonia	6.194	7.378	13.572
Puerto Rico	39.721	285	40.005
Portugal	78.957	32.260	111.217
Paraguay	12.880	93.979	106.859
Qatar	63.114	915.825	978.939
Isla de la Reunión	17.599	1.134	18.733
Rumanía	59.088	516.171	575.259
Federación de Rusia	20.917	285.808	306.725
Arabia Saudí	572.851	569.431	1.142.282
Islas Salomón	44	0	44
Seychelles	3.119	174	3.292
Sudán	6.331	96	6.426
Suecia	2.017	29.956	31.973
Singapur	91.495	52.878	144.373
Eslovenia	26.330	20.781	47.111
Sierra Leona	5.834	10.176	16.009
Senegal	55.827	38.420	94.246
Somalia	109.994	88	110.081
Surinam	1.782	12	1.794
Santo Tomé y Príncipe	54	0	54
El Salvador	15.553	1.852	17.404
Sint Maarten	533	3	536
Siría	12.474	462	12.936
Islas Turcas y Caicos	175	0	175
Togo	8.913	1.972	10.885
Tailandia	177.353	156.486	333.838
Timor Oriental	327	0	327

PAÍS	EMBARCADAS	DESEMBARCADAS	TOTAL
Turkmenistán	53	0	53
Túnez	149.399	57.036	206.436
Turquía	747.334	1.412.369	2.159.703
Trinidad y Tobago	7.306	29.250	36.556
Taiwán (Rep. China)	89.388	127.780	217.168
Tanzania	18.272	21.760	40.032
Ucrania	125	323.562	323.687
Estados Unidos	1.415.819	2.059.139	3.474.958
Uruguay	28.905	62.212	91.117
San Vicente y Las Granadinas	638	0	638
Venezuela	68.445	1.122	69.566
Islas Vírgenes Británicas	27	0	27
Islas Vírgenes de los Estados Unidos	197	0	197
Vietnam	309.425	329.295	638.720
Vanuatu	10	0	10
Wallis y Futuna	116	0	116
Samoa	46	0	46
Yemen	161.227	523	161.750
Mayotte	4.996	12	5.008
Rep. de Sudáfrica	172.238	67.832	240.069
Desconocido	317.382	262.694	580.076
TOTAL	29.019.761	33.441.388	62.461.149

4.3.5. Mercancías transbordadas

MERCANCÍA	CABOTAJE	EXTERIOR	TOTAL
Graneles líquidos			
Productos petrolíferos	0	0	0
Otros líquidos	0	0	0
TOTAL	0	0	0

4.3.6. Tráfico ro-ro

4.3.6.1. Resumen del tráfico ro-ro

MERCANCÍAS	CABOTAJE	EXTERIOR	TOTAL
Mercancías embarcadas			
En contenedor	334.081	165.348	499.429
En otros medios	3.718.367	2.800.354	6.518.722
Total	4.052.448	2.965.703	7.018.151
Mercancías desembarcadas			
En contenedor	69.171	127.717	196.887
En otros medios	1.834.776	2.517.482	4.352.258
Total	1.903.946	2.645.198	4.549.145
Mercancías embarcadas más desembarcadas			
En contenedor	403.252	293.065	696.316
En otros medios	5.553.143	5.317.836	10.870.979
Total	5.956.395	5.610.901	11.567.296

4.3.6.2. Unidades de transporte intermodal (UTI)

TIPO	CABOTAJE			EXTERIOR			TOTAL		
	Carga	Descarga	Total	Carga	Descarga	Total	Carga	Descarga	Total
Acompañadas									
Camión rígido	22.038	21.059	43.097	581	705	1.286	22.619	21.764	44.383
Camión articulado	45.598	43.306	88.904	27.714	23.313	51.027	73.312	66.619	139.931
Tren de carretera	3.854	3.669	7.523	721	867	1.588	4.575	4.536	9.111
No acompañadas									

Remolques, semirremolques y plataformas (aptos para el transporte terrestre)	59.840	59.007	118.847	50.376	49.048	99.424	110.216	108.055	218.271
Resto									
Cabeza tractora	0	0	0	0	0	0	0	0	0
Furgón	10	4	14	0	0	0	10	4	14
Roll trailer y otros equipos (no aptos para el transporte terrestre)	6	30	36	1.865	279	2.144	1.871	309	2.180
TOTAL	131.346	127.075	258.421	81.257	74.212	155.469	212.603	201.287	413.890

4.3.6.3. Unidades de vehículos en régimen de mercancía

TIPO	CABOTAJE			EXTERIOR			TOTAL		
	Carga	Descarga	Total	Carga	Descarga	Total	Carga	Descarga	Total
Tractores y cabezas tractoras	26	4	30	1.165	219	1.384	1.191	223	1.414
Autobuses	51	65	116	1.512	240	1.752	1.563	305	1.868
Turismos	85.338	22.930	108.268	384.334	286.365	670.699	469.672	309.295	778.967
Camiones	164	314	478	4.444	1.761	6.205	4.608	2.075	6.683
Vehículos especiales	251	147	398	98	25	123	349	172	521
Carretillas auto-móviles	8	7	15	2	0	2	10	7	17
Carros de combate	0	0	0	0	0	0	0	0	0
Motocicletas	515	223	738	34	77	111	549	300	849
TOTAL	86.353	23.690	110.043	391.589	288.687	680.276	477.942	312.377	790.319

4.3.7. Clasificación de mercancías

4.3.7.1. Clasificación según su naturaleza

COD.	MERCANCÍA	CABOTAJE			EXTERIOR			TOTAL		
		Carga	Descarga	Total	Carga	Descarga	Total	Carga	Descarga	Total
1. Energético										
1	Crudo de petróleo	3	22	25	9	0	9	12	22	34
2	Fuel-oil	9.827	127.942	137.769	122.902	967.856	1.090.758	132.729	1.095.797	1.228.527
3	Gasóleos	23.291	27.507	50.798	335.343	1.791.724	2.127.066	358.634	1.819.230	2.177.864
4	Gasolina	151.476	33.430	184.906	623.079	1.948.990	2.572.069	774.555	1.982.421	2.756.975
6	Otros productos petrolíferos	4.473	9.169	13.641	64.975	201.959	266.934	69.448	211.128	280.575
7	Gases energéticos del petróleo	32.769	1.617	34.386	216	22.996	23.212	32.985	24.613	57.598
12	Carbones	689	6.280	6.969	23.081	44.247	67.328	23.770	50.527	74.297
35	Gas natural	2	4.429	4.432	260.831	2.803.900	3.064.731	260.833	2.808.330	3.069.163
51	Biocombustibles	64.266	85.945	150.211	722.684	675.433	1.398.117	786.950	761.378	1.548.328
2. Siderometalúrgico										
8	Mineral de hierro	538	423	961	276	2.993	3.269	815	3.415	4.230
10	Otros minerales y residuos metálicos	1.247	15.419	16.666	261.239	121.436	382.675	262.486	136.855	399.341
11	Chatarra	5.055	56.907	61.962	241.743	298.134	539.877	246.798	355.041	601.839
13	Productos siderúrgicos	49.294	6.053	55.347	380.660	857.281	1.237.940	429.953	863.334	1.293.288
36	Otros productos metalúrgicos	9.032	3.458	12.489	187.707	281.774	469.481	196.738	285.232	481.970
3. Minerales no metálicos										
25	Sal común	7.383	377	7.760	578.053	17.429	595.482	585.436	17.806	603.243
52	Otros minerales no metálicos	9.593	5.527	15.120	187.108	231.223	418.332	196.702	236.750	433.452
4. Abonos										
14	Fosfatos	17	112	129	202	1	203	219	113	331
15	Potasas	21.413	0	21.413	468.821	13.725	482.546	490.234	13.725	503.958
16	Abono natural/artificial	8.851	1.311	10.162	66.384	126.395	192.779	75.235	127.707	202.941
5. Productos químicos										
17	Productos químicos	192.754	46.923	239.677	2.655.646	3.302.895	5.958.541	2.848.400	3.349.818	6.198.218
6. Materiales de construcción										
5	Asfalto	2.186	0	2.186	7.029	1.262	8.291	9.214	1.262	10.477
18	Cemento y clinker	15.296	14.556	29.852	966.901	25.280	992.181	982.197	39.835	1.022.033

COD.	MERCANCÍA	CABOTAJE			EXTERIOR			TOTAL		
		Carga	Descarga	Total	Carga	Descarga	Total	Carga	Descarga	Total
20	Otros materiales de construcción	164.236	13.202	177.439	706.975	702.637	1.409.612	871.212	715.839	1.587.050
7. Agroganadero y alimentario										
21	Cereales y sus harinas	23.719	2.796	26.515	133.151	1.034.643	1.167.793	156.870	1.037.439	1.194.309
22	Haba de soja	1.227	155.250	156.477	238.068	1.622.566	1.860.634	239.295	1.777.816	2.017.111
23	Frutas, hortalizas, legumbres	41.966	60.894	102.860	186.556	259.155	445.711	228.522	320.049	548.571
24	Vinos, bebidas, alcoholes y derivados	392.387	6.385	398.772	439.629	134.923	574.552	832.016	141.308	973.324
27	Conservas	32.235	1.929	34.164	133.490	175.685	309.175	165.725	177.614	343.339
28	Tabaco, café y cacao	20.227	4.315	24.542	260.154	521.212	781.366	280.381	525.527	805.909
29	Aceites y grasas	41.207	19.377	60.584	393.631	813.476	1.207.107	434.837	832.853	1.267.691
30	Otros productos alimenticios	514.385	32.473	546.858	2.403.772	1.413.042	3.816.814	2.918.157	1.445.515	4.363.671
33	Pesca congelada	16.347	802	17.149	396.161	265.193	661.354	412.508	265.995	678.503
37	Pienso y forrajes	92.280	9.990	102.270	707.446	146.031	853.476	799.725	156.021	955.746
8. Otras mercancías										
19	Maderas	13.754	6.044	19.798	201.100	212.790	413.890	214.854	218.835	433.689
26	Papel y pasta	62.636	86.574	149.210	1.809.703	720.612	2.530.315	1.872.339	807.186	2.679.525
31	Maquinaria y repuestos	533.156	62.401	595.557	1.199.267	1.416.321	2.615.588	1.732.423	1.478.722	3.211.145
34	Resto mercancía según naturaleza	739.130	192.405	931.535	1.752.994	2.765.162	4.518.156	2.492.124	2.957.567	5.449.691
9. Vehículos y elementos de transporte										
32	Vehículos y sus piezas	123.610	35.699	159.309	937.361	914.241	1.851.602	1.060.972	949.939	2.010.911
38	Tara de plataformas y vagones (ro-ro)	1.561.613	1.505.660	3.067.274	637.968	580.922	1.218.890	2.199.581	2.086.583	4.286.164
39	Tara de contenedores (O/D+tránsito)	240.078	264.091	504.169	3.103.800	3.098.150	6.201.950	3.343.878	3.362.241	6.706.119

4.3.7.2.A. Clasificación según su naturaleza y presentación

COD.	MERCANCÍA	GRANELES LÍQUIDOS			GRANELES SÓLIDOS			CARGA GENERAL CONTENERIZADA		
		Carga	Descarga	Total	Carga	Descarga	Total	Carga	Descarga	Total
1. Energético										
1	Crudo de petróleo	0	0	0	0	0	0	12	22	34
2	Fuel-oil	108.796	1.071.426	1.180.222	0	0	0	23.898	23.554	47.452
3	Gasóleos	355.759	1.818.748	2.174.506	0	0	0	727	483	1.210
4	Gasolina	774.519	1.982.405	2.756.924	0	0	0	36	16	52
6	Otros productos petrolíferos	36.620	185.941	222.561	0	0	0	32.607	24.994	57.601
7	Gases energéticos del petróleo	0	22.551	22.551	0	0	0	7.696	1.143	8.839
12	Carbones	0	0	0	0	6.206	6.206	23.125	44.321	67.446
35	Gas natural	260.831	2.808.330	3.069.161	0	0	0	2	0	2
51	Biocombustibles	667.863	716.659	1.384.522	0	0	0	118.129	44.525	162.654
2. Siderometalúrgico										
8	Mineral de hierro	0	0	0	0	0	0	276	554	830
10	Otros minerales y residuos metálicos	0	0	0	0	16.416	16.416	262.176	110.273	372.449
11	Chatarra	0	0	0	51.651	144.528	196.179	192.118	201.558	393.677
13	Productos siderúrgicos	0	0	0	0	0	0	389.892	486.341	876.232
36	Otros productos metalúrgicos	0	0	0	0	0	0	189.886	256.636	446.523
3. Minerales no metálicos										
25	Sal común	0	0	0	546.599	11.917	558.516	34.973	5.874	40.848
52	Otros minerales no metálicos	0	0	0	24	61.167	61.191	188.704	171.989	360.693
4. Abonos										
14	Fosfatos	0	0	0	0	0	0	219	113	331
15	Potasas	0	0	0	488.929	11.161	500.090	1.212	2.564	3.776
16	Abono natural/artificial	0	45.089	45.089	26	0	26	71.223	82.065	153.288
5. Productos químicos										
17	Productos químicos	303.989	849.821	1.153.810	0	21.700	21.700	2.465.569	2.405.381	4.870.950
6. Materiales de construcción										
5	Asfalto	0	0	0	0	0	0	7.477	1.262	8.740
18	Cemento y clínker	0	0	0	930.673	14.415	945.088	38.026	25.199	63.225
20	Otros materiales de construcción	0	0	0	0	0	0	721.576	680.426	1.402.002

COD.	MERCANCÍA	GRANELES LÍQUIDOS			GRANELES SÓLIDOS			CARGA GENERAL CONTENERIZADA		
		Carga	Descarga	Total	Carga	Descarga	Total	Carga	Descarga	Total
7. Agroganadero y alimentario										
21	Cereales y sus harinas	0	0	0	12.698	932.194	944.892	126.435	103.038	229.473
22	Haba de soja	0	0	0	2.100	1.519.418	1.521.518	235.968	258.397	494.365
23	Frutas, hortalizas, legumbres	0	0	0	0	0	0	184.458	292.391	476.849
24	Vinos, bebidas, alcoholes y derivados	102	0	102	0	0	0	500.938	122.085	623.023
27	Conservas	0	0	0	0	0	0	140.564	176.234	316.798
28	Tabaco, café y cacao	0	0	0	0	0	0	276.254	525.478	801.732
29	Aceites y grasas	185.815	682.177	867.992	0	0	0	225.421	130.044	355.465
30	Otros productos alimenticios	0	17.887	17.887	0	0	0	2.449.411	1.364.324	3.813.735
33	Pesca congelada	0	0	0	0	0	0	50.863	81.211	132.074
37	Pienso y forrajes	0	0	0	23.479	0	23.479	740.172	153.496	893.667
8. Otras mercancías										
19	Maderas	0	0	0	0	0	0	195.233	208.828	404.061
26	Papel y pasta	0	0	0	0	0	0	1.836.623	690.297	2.526.921
31	Maquinaria y repuestos	0	0	0	0	0	0	902.040	1.182.486	2.084.526
34	Resto mercancía según naturaleza	6.794	16.784	23.578	0	0	0	1.448.986	2.171.533	3.620.519
9. Vehículos y elementos de transporte										
32	Vehículos y sus piezas	0	0	0	0	0	0	314.075	392.325	706.399
38	Tara de plataformas y vagones (ro-ro)	0	0	0	0	0	0	0	0	0
39	Tara de contenedores (O/D+tránsito)	0	0	0	0	0	0	3.343.878	3.362.241	6.706.119
TOTAL		2.701.087	10.217.817	12.918.904	2.056.179	2.739.122	4.795.301	17.740.880	15.783.702	33.524.583

4.3.7.2.B. Clasificación según su naturaleza y presentación (continuación)

COD.	MERCANCÍA	MERCANCÍA GENERAL CONVENCIONAL			TOTAL MERCANCÍA GENERAL			TOTAL		
		Carga	Descarga	Total	Carga	Descarga	Total	Carga	Descarga	Total
1. Energético										
1	Crudo de petróleo	0	0	0	12	22	34	12	22	34
2	Fuel-oil	35	817	852	23.933	24.371	48.305	132.729	1.095.797	1.228.527
3	Gasóleos	2.148	0	2.148	2.875	483	3.358	358.634	1.819.230	2.177.864
4	Gasolina	0	0	0	36	16	52	774.555	1.982.421	2.756.975
6	Otros productos petrolíferos	221	193	414	32.828	25.187	58.014	69.448	211.128	280.575
7	Gases energéticos del petróleo	25.288	920	26.208	32.985	2.063	35.047	32.985	24.613	57.598
12	Carbones	645	0	645	23.770	44.321	68.091	23.770	50.527	74.297
35	Gas natural	0	0	0	2	0	2	260.833	2.808.330	3.069.163
51	Biocombustibles	958	194	1.152	119.087	44.719	163.806	786.950	761.378	1.548.328
2. Siderometalúrgico										
8	Mineral de hierro	538	2.862	3.400	815	3.415	4.230	815	3.415	4.230
10	Otros minerales y residuos metálicos	310	10.166	10.476	262.486	120.440	382.925	262.486	136.855	399.341
11	Chatarra	3.029	8.955	11.984	195.147	210.513	405.660	246.798	355.041	601.839
13	Productos siderúrgicos	40.062	376.994	417.055	429.953	863.334	1.293.288	429.953	863.334	1.293.288
36	Otros productos metalúrgicos	6.852	28.595	35.447	196.738	285.232	481.970	196.738	285.232	481.970
3. Minerales no metálicos										
25	Sal común	3.864	15	3.879	38.837	5.889	44.727	585.436	17.806	603.243
52	Otros minerales no metálicos	7.973	3.595	11.568	196.678	175.584	372.261	196.702	236.750	433.452
4. Abonos										
14	Fosfatos	0	0	0	219	113	331	219	113	331
15	Potasas	92	0	92	1.304	2.564	3.868	490.234	13.725	503.958
16	Abono natural/artificial	3.986	553	4.539	75.209	82.618	157.827	75.235	127.707	202.941
5. Productos químicos										
17	Productos químicos	78.842	72.916	151.758	2.544.411	2.478.297	5.022.708	2.848.400	3.349.818	6.198.218

COD.	MERCANCÍA	MERCANCÍA GENERAL CONVENCIONAL			TOTAL MERCANCÍA GENERAL			TOTAL		
		Carga	Descarga	Total	Carga	Descarga	Total	Carga	Descarga	Total
6. Materiales de construcción										
5	Asfalto	1.737	0	1.737	9.214	1.262	10.477	9.214	1.262	10.477
18	Cemento y clínker	13.498	221	13.719	51.524	25.420	76.945	982.197	39.835	1.022.033
20	Otros materiales de construcción	149.636	35.413	185.048	871.212	715.839	1.587.050	871.212	715.839	1.587.050
7. Agroganadero y alimentario										
21	Cereales y sus harinas	17.736	2.207	19.943	144.172	105.245	249.417	156.870	1.037.439	1.194.309
22	Haba de soja	1.227	0	1.227	237.195	258.397	495.592	239.295	1.777.816	2.017.111
23	Frutas, hortalizas, legumbres	44.065	27.658	71.722	228.522	320.049	548.571	228.522	320.049	548.571
24	Vinos, bebidas, alcoholes y derivados	330.975	19.223	350.199	831.914	141.308	973.222	832.016	141.308	973.324
27	Conservas	25.161	1.380	26.541	165.725	177.614	343.339	165.725	177.614	343.339
28	Tabaco, café y cacao	4.127	49	4.176	280.381	525.527	805.909	280.381	525.527	805.909
29	Aceites y grasas	23.602	20.632	44.234	249.023	150.676	399.699	434.837	832.853	1.267.691
30	Otros productos alimenticios	468.746	63.304	532.049	2.918.157	1.427.628	4.345.785	2.918.157	1.445.515	4.363.671
33	Pesca congelada	361.645	184.784	546.429	412.508	265.995	678.503	412.508	265.995	678.503
37	Pienso y forrajes	36.075	2.525	38.600	776.247	156.021	932.268	799.725	156.021	955.746
8. Otras mercancías										
19	Maderas	19.621	10.006	29.627	214.854	218.835	433.689	214.854	218.835	433.689
26	Papel y pasta	35.715	116.889	152.604	1.872.339	807.186	2.679.525	1.872.339	807.186	2.679.525
31	Maquinaria y repuestos	830.383	296.235	1.126.618	1.732.423	1.478.722	3.211.145	1.732.423	1.478.722	3.211.145
34	Resto mercancía según naturaleza	1.036.343	769.250	1.805.594	2.485.330	2.940.783	5.426.113	2.492.124	2.957.567	5.449.691
9. Vehículos y elementos de transporte										
32	Vehículos y sus piezas	746.897	557.615	1.304.512	1.060.972	949.939	2.010.911	1.060.972	949.939	2.010.911
38	Tara de plataformas y vagones (ro-ro)	2.199.581	2.086.583	4.286.164	2.199.581	2.086.583	4.286.164	2.199.581	2.086.583	4.286.164
39	Tara de contenedores (O/D+tránsito)	0	0	0	3.343.878	3.362.241	6.706.119	3.343.878	3.362.241	6.706.119
TOTAL		6.521.615	4.700.748	11.222.363	24.262.495	20.484.450	44.746.945	29.019.761	33.441.388	62.461.149

4.3.7.3. Clasificación de mercancías en tránsito según su naturaleza

COD.	MERCANCÍA	CABOTAJE		EXTERIOR		TOTAL
		Carga	Descarga	Carga	Descarga	
1. Energético						
1	Crudo de petróleo	0	0	0	0	0
2	Fuel-oil	8.764	107.059	110.717	632.595	859.134
3	Gasóleos	1.000	0	335.329	327.536	663.865
4	Gasolina	30.601	29.286	572.327	591.339	1.223.554
6	Otros productos petrolíferos	0	0	45.821	52.678	98.498
7	Gases energéticos del petróleo	22	0	191	213	426
12	Carbones	200	0	21.134	21.168	42.501
35	Gas natural	0	0	0	0	0
51	Biocombustibles	30.157	70.282	430.930	380.515	911.882
2. Siderometalúrgico						
8	Mineral de hierro	0	0	181	181	362
10	Otros minerales y residuos metálicos	309	1.114	79.053	80.986	161.462
11	Chatarra	1.118	25	164.506	178.937	344.586
13	Productos siderúrgicos	1.458	463	218.003	221.512	441.436
36	Otros productos metalúrgicos	3.571	1.559	99.109	100.803	205.042
3. Minerales no metálicos						
25	Sal común	0	109	3.719	3.513	7.341
52	Otros minerales no metálicos	1.194	1.853	75.572	80.937	159.555
4. Abonos						
14	Fosfatos	0	112	112	0	224
15	Potasas	0	0	4.038	7.379	11.418

COD.	MERCANCÍA	CABOTAJE		EXTERIOR		TOTAL
		Carga	Descarga	Carga	Descarga	
16	Abono natural/artificial	1.341	922	26.917	28.708	57.887
5. Productos químicos						
17	Productos químicos	5.761	1.841	1.148.161	1.168.300	2.324.063
6. Materiales de construcción						
5	Asfalto	0	0	1.196	1.246	2.442
18	Cemento y clínker	270	0	24.503	25.122	49.895
20	Otros materiales de construcción	4.387	237	454.993	459.886	919.503
7. Agroganadero y alimentario						
21	Cereales y sus harinas	548	531	81.888	82.852	165.819
22	Haba de soja	0	0	235.965	257.382	493.346
23	Frutas, hortalizas, legumbres	1.580	18	143.634	155.835	301.068
24	Vinos, bebidas, alcoholes y derivados	1.778	980	94.867	97.715	195.340
27	Conservas	1.027	141	68.101	69.858	139.128
28	Tabaco, café y cacao	1.834	27	194.277	196.483	392.622
29	Aceites y grasas	1.628	71	107.226	105.642	214.567
30	Otros productos alimenticios	7.779	1.757	1.247.854	1.260.322	2.517.712
33	Pesca congelada	740	0	44.370	43.900	89.010
37	Pienso y forrajes	236	45	94.124	97.483	191.889
8. Otras mercancías						
19	Maderas	1.340	141	182.965	187.672	372.117
26	Papel y pasta	4.320	4.667	502.897	516.049	1.027.934
31	Maquinaria y repuestos	3.028	740	468.058	475.143	946.968
34	Resto mercancía según naturaleza	4.850	402	832.754	848.971	1.686.978
9. Vehículos y elementos de transporte						
32	Vehículos y sus piezas	4.041	1.173	282.729	254.778	542.721
38	Tara de plataformas y vagones (ro-ro)	0	0	30.749	30.500	61.248
39	Tara de contenedores (O/D+tránsito)	8.307	27.149	1.283.426	1.403.382	2.722.264
TOTAL		133.190	252.706	9.712.391	10.447.521	20.545.808

4.3.7.4.A. Clasificación de las mercancías en tránsito según su naturaleza y presentación

COD.	MERCANCÍA	GRANELES LÍQUIDOS			GRANELES SÓLIDOS			CARGA GENERAL CONTENERIZADA		
		Carga	Descarga	Total	Carga	Descarga	Total	Carga	Descarga	Total
1. Energético										
1	Crudo de petróleo	0	0	0	0	0	0	0	0	0
2	Fuel-oil	103.541	722.961	826.502	0	0	0	15.940	16.692	32.632
3	Gasóleos	336.208	327.065	663.272	0	0	0	121	472	593
4	Gasolina	602.928	620.625	1.223.554	0	0	0	0	0	0
6	Otros productos petrolíferos	33.352	41.897	75.249	0	0	0	12.468	10.780	23.249
7	Gases energéticos del petróleo	0	0	0	0	0	0	213	213	426
12	Carbones	0	0	0	0	0	0	21.333	21.168	42.501
35	Gas natural	0	0	0	0	0	0	0	0	0
51	Biocombustibles	442.377	432.718	875.095	0	0	0	18.709	18.079	36.788
2. Siderometalúrgico										
8	Mineral de hierro	0	0	0	0	0	0	181	181	362
10	Otros minerales y residuos metálicos	0	0	0	0	0	0	79.362	82.100	161.462
11	Chatarra	0	0	0	0	0	0	165.624	178.962	344.586
13	Productos siderúrgicos	0	0	0	0	0	0	219.126	221.641	440.766
36	Otros productos metalúrgicos	0	0	0	0	0	0	99.776	99.458	199.234
3. Minerales no metálicos										
25	Sal común	0	0	0	0	0	0	3.719	3.622	7.341
52	Otros minerales no metálicos	0	0	0	0	0	0	76.766	82.790	159.555
4. Abonos										
14	Fosfatos	0	0	0	0	0	0	112	112	224
15	Potasas	0	0	0	3.042	6.383	9.425	996	996	1.993
16	Abono natural/artificial	0	0	0	0	0	0	28.258	29.629	57.887
5. Productos químicos										

COD.	MERCANCÍA	GRANELES LÍQUIDOS			GRANELES SÓLIDOS			CARGA GENERAL CONTENERIZADA		
		Carga	Descarga	Total	Carga	Descarga	Total	Carga	Descarga	Total
17	Productos químicos	255.768	268.954	524.721	0	0	0	895.364	898.421	1.793.786
6. Materiales de construcción										
5	Asfalto	0	0	0	0	0	0	1.196	1.246	2.442
18	Cemento y clínker	0	0	0	0	0	0	24.773	25.122	49.895
20	Otros materiales de construcción	0	0	0	0	0	0	458.361	459.081	917.443
7. Agroganadero y alimentario										
21	Cereales y sus harinas	0	0	0	12.698	12.698	25.397	69.737	70.685	140.422
22	Haba de soja	0	0	0	0	0	0	235.965	257.382	493.346
23	Frutas, hortalizas, legumbres	0	0	0	0	0	0	145.199	155.839	301.038
24	Vinos, bebidas, alcoholes y derivados	0	0	0	0	0	0	82.004	84.264	166.267
27	Conservas	0	0	0	0	0	0	69.128	69.999	139.128
28	Tabaco, café y cacao	0	0	0	0	0	0	196.111	196.511	392.622
29	Aceites y grasas	10.626	8.461	19.087	0	0	0	88.053	87.105	175.158
30	Otros productos alimenticios	0	0	0	0	0	0	1.253.695	1.260.248	2.513.942
33	Pesca congelada	0	0	0	0	0	0	45.086	43.876	88.962
37	Pienso y forrajes	0	0	0	0	0	0	94.268	97.437	191.705
8. Otras mercancías										
19	Maderas	0	0	0	0	0	0	183.151	186.659	369.810
26	Papel y pasta	0	0	0	0	0	0	503.734	517.260	1.020.994
31	Maquinaria y repuestos	0	0	0	0	0	0	437.930	442.086	880.016
34	Resto mercancía según naturaleza	6.540	6.540	13.080	0	0	0	801.939	813.876	1.615.815
9. Vehículos y elementos de transporte										
32	Vehículos y sus piezas	0	0	0	0	0	0	180.535	181.946	362.481
38	Tara de plataformas y vagones (ro-ro)	0	0	0	0	0	0	0	0	0
39	Tara de contenedores (O/D+tránsito)	0	0	0	0	0	0	1.291.733	1.430.531	2.722.264
TOTAL		1.791.341	2.429.221	4.220.561	15.740	19.081	34.822	7.800.666	8.046.468	15.847.134

4.3.7.4.B. Clasificación de las mercancías en tránsito según su naturaleza y presentación (continuación)

COD.	MERCANCÍA	MERCANCÍA GENERAL CONVENCIONAL			TOTAL MERCANCÍA GENERAL			TOTAL		
		Carga	Descarga	Total	Carga	Descarga	Total	Carga	Descarga	Total
1. Energético										
1	Crudo de petróleo	0	0	0	0	0	0	0	0	0
2	Fuel-oil	0	0	0	15.940	16.692	32.632	119.481	739.653	859.134
3	Gasóleos	0	0	0	121	472	593	336.329	327.536	663.865
4	Gasolina	0	0	0	0	0	0	602.928	620.625	1.223.554
6	Otros productos petrolíferos	0	0	0	12.468	10.780	23.249	45.821	52.678	98.498
7	Gases energéticos del petróleo	0	0	0	213	213	426	213	213	426
12	Carbones	0	0	0	21.333	21.168	42.501	21.333	21.168	42.501
35	Gas natural	0	0	0	0	0	0	0	0	0
51	Biocombustibles	0	0	0	18.709	18.079	36.788	461.086	450.796	911.882
2. Siderometalúrgico										
8	Mineral de hierro	0	0	0	181	181	362	181	181	362
10	Otros minerales y residuos metálicos	0	0	0	79.362	82.100	161.462	79.362	82.100	161.462
11	Chatarra	0	0	0	165.624	178.962	344.586	165.624	178.962	344.586
13	Productos siderúrgicos	335	335	670	219.461	221.976	441.436	219.461	221.976	441.436
36	Otros productos metalúrgicos	2.904	2.904	5.808	102.680	102.362	205.042	102.680	102.362	205.042
3. Minerales no metálicos										
25	Sal común	0	0	0	3.719	3.622	7.341	3.719	3.622	7.341
52	Otros minerales no metálicos	0	0	0	76.766	82.790	159.555	76.766	82.790	159.555
4. Abonos										
14	Fosfatos	0	0	0	112	112	224	112	112	224
15	Potasas	0	0	0	996	996	1.993	4.038	7.379	11.418
16	Abono natural/artificial	0	0	0	28.258	29.629	57.887	28.258	29.629	57.887
5. Productos químicos										
17	Productos químicos	2.790	2.766	5.556	898.154	901.188	1.799.342	1.153.922	1.170.141	2.324.063

COD.	MERCANCÍA	MERCANCÍA GENERAL CONVENCIONAL			TOTAL MERCANCÍA GENERAL			TOTAL		
		Carga	Descarga	Total	Carga	Descarga	Total	Carga	Descarga	Total
6. Materiales de construcción										
5	Asfalto	0	0	0	1.196	1.246	2.442	1.196	1.246	2.442
18	Cemento y clinker	0	0	0	24.773	25.122	49.895	24.773	25.122	49.895
20	Otros materiales de construcción	1.018	1.042	2.061	459.380	460.124	919.503	459.380	460.124	919.503
7. Agroganadero y alimentario										
21	Cereales y sus harinas	0	0	0	69.737	70.685	140.422	82.436	83.383	165.819
22	Haba de soja	0	0	0	235.965	257.382	493.346	235.965	257.382	493.346
23	Frutas, hortalizas, legumbres	15	15	30	145.214	155.854	301.068	145.214	155.854	301.068
24	Vinos, bebidas, alcoholes y derivados	14.641	14.432	29.073	96.645	98.696	195.340	96.645	98.696	195.340
27	Conservas	0	0	0	69.128	69.999	139.128	69.128	69.999	139.128
28	Tabaco, café y cacao	0	0	0	196.111	196.511	392.622	196.111	196.511	392.622
29	Aceites y grasas	10.174	10.147	20.322	98.227	97.252	195.480	108.854	105.713	214.567
30	Otros productos alimenticios	1.939	1.831	3.770	1.255.634	1.262.079	2.517.712	1.255.634	1.262.079	2.517.712
33	Pesca congelada	24	24	48	45.110	43.900	89.010	45.110	43.900	89.010
37	Pienso y forrajes	92	92	184	94.360	97.529	191.889	94.360	97.529	191.889
8. Otras mercancías										
19	Maderas	1.154	1.154	2.307	184.305	187.813	372.117	184.305	187.813	372.117
26	Papel y pasta	3.483	3.456	6.940	507.217	520.717	1.027.934	507.217	520.717	1.027.934
31	Maquinaria y repuestos	33.156	33.796	66.952	471.086	475.882	946.968	471.086	475.882	946.968
34	Resto mercancía según naturaleza	29.126	28.957	58.082	831.064	842.833	1.673.897	837.604	849.373	1.686.978
9. Vehículos y elementos de transporte										
32	Vehículos y sus piezas	106.235	74.006	180.240	286.770	255.951	542.721	286.770	255.951	542.721
38	Tara de plataformas y vagones (ro-ro)	30.749	30.500	61.248	30.749	30.500	61.248	30.749	30.500	61.248
39	Tara de contenedores (O/D+tránsito)	0	0	0	1.291.733	1.430.531	2.722.264	1.291.733	1.430.531	2.722.264
TOTAL		237.834	205.457	443.291	8.038.500	8.251.925	16.290.425	9.845.581	10.700.227	20.545.808

4.4. Tráfico interior

No tenemos tráfico interior

4.5. Avituallamientos

CONCEPTOS	TONELADAS
Combustibles líquidos	1.269.933
Agua	227.114
Hielo	
Provisiones	66.194
Varios	
TOTAL	1.563.241

4.6. Pesca capturada

PESCA CAPTURADA	PESO (kg)	VALOR EN 1ª VENTA (euros)
Moluscos	15.926	128.325
Crustáceos	76.367	2.143.668
Peces	1.451.584	3.980.929
TOTAL PESCA CAPTURADA	1.543.877	6.252.922

4.7. Tráfico de contenedores

4.7.1. Contenedores de 20 pies

	CABOTAJE		EXTERIOR		TOTAL	
	Número	Toneladas	Número	Toneladas	Número	Toneladas
Embarcados	13.454	223.026	302.129	5.046.205	315.583	5.269.231
Con carga	12.579	221.113	222.892	4.874.919	235.471	5.096.032
Vacíos	875	1.912	79.237	171.286	80.112	173.199
Desembarcados	11.919	78.282	312.605	5.921.848	324.524	6.000.130
Con carga	3.269	58.225	266.513	5.821.110	269.782	5.879.335
Vacíos	8.650	20.056	46.092	100.739	54.742	120.795
TOTAL	25.373	301.307	614.734	10.968.053	640.107	11.269.361
Con carga	15.848	279.339	489.405	10.696.029	505.253	10.975.367
Vacíos	9.525	21.969	125.329	272.025	134.854	293.994

4.7.2. Contenedores mayores de 20 pies

	CABOTAJE		EXTERIOR		TOTAL	
	Número	Toneladas	Número	Toneladas	Número	Toneladas
Embarcados	48.212	986.048	605.135	11.485.602	653.347	12.471.649
Con carga	47.102	981.521	471.153	10.953.805	518.255	11.935.326
Vacíos	1.110	4.526	133.982	531.797	135.092	536.323
Desembarcados	55.335	460.678	600.093	9.322.894	655.428	9.783.572
Con carga	17.849	296.914	433.077	8.645.467	450.926	8.942.381
Vacíos	37.486	163.764	167.016	677.427	204.502	841.191
TOTAL	103.547	1.446.726	1.205.228	20.808.496	1.308.775	22.255.222
Con carga	64.951	1.278.436	904.230	19.599.271	969.181	20.877.707
Vacíos	38.596	168.290	300.998	1.209.225	339.594	1.377.515

4.7.3. Total contenedores de 20 pies o mayores

	CABOTAJE		EXTERIOR		TOTAL	
	Número	Toneladas	Número	Toneladas	Número	Toneladas
Embarcados	61.666	1.209.073	907.264	16.531.807	968.930	17.740.880
Con carga	59.681	1.202.635	694.045	15.828.724	753.726	17.031.358
Vacíos	1.985	6.439	213.219	703.083	215.204	709.522
Desembarcados	67.254	538.960	912.698	15.244.742	979.952	15.783.702
Con carga	21.118	355.140	699.590	14.466.576	720.708	14.821.716
Vacíos	46.136	183.820	213.108	778.166	259.244	961.986
TOTAL	128.920	1.748.033	1.819.962	31.776.549	1.948.882	33.524.583
Con carga	80.799	1.557.774	1.393.635	30.295.300	1.474.434	31.853.074
Vacíos	48.121	190.259	426.327	1.481.249	474.448	1.671.508

4.7.4. Contenedores de 20 pies o mayores en tránsito

	CABOTAJE		EXTERIOR		TOTAL	
	Número	Toneladas	Número	Toneladas	Número	Toneladas
Embarcados	2.610	56.648	382.023	7.744.017	384.633	7.800.666
Con carga	2.607	56.635	321.927	7.534.147	324.534	7.590.782
Vacíos	3	14	60.096	209.870	60.099	209.884
Desembarcados	7.613	45.121	415.735	8.001.348	423.348	8.046.468
Con carga	860	20.415	328.648	7.690.634	329.508	7.711.049
Vacíos	6.753	24.705	87.087	310.714	93.840	335.419
TOTAL	10.223	101.769	797.758	15.745.365	807.981	15.847.134
Con carga	3.467	77.050	650.575	15.224.781	654.042	15.301.831
Vacíos	6.756	24.719	147.183	520.584	153.939	545.303

4.7.5. Total contenedores equivalentes a 20 pies (TEU)

	CABOTAJE		EXTERIOR			TOTAL
	TEU	Toneladas	TEU	Toneladas	TEU	Toneladas
Embarcados	118.065	1.209.073	1.514.668	16.531.807	1.632.733	17.740.880
Con carga	114.834	1.202.635	1.165.796	15.828.724	1.280.630	17.031.358
Vacíos	3.232	6.439	348.872	703.083	352.104	709.522
Desembarcados	130.490	538.960	1.516.813	15.244.742	1.647.302	15.783.702
Con carga	40.892	355.140	1.134.995	14.466.576	1.175.886	14.821.716
Vacíos	89.598	183.820	381.818	778.166	471.416	961.986
TOTAL	248.555	1.748.033	3.031.481	31.776.549	3.280.035	33.524.583
Con carga	155.725	1.557.774	2.300.791	30.295.300	2.456.516	31.853.074
Vacíos	92.830	190.259	730.690	1.481.249	823.520	1.671.508

4.7.6. Contenedores equivalentes a 20 pies (TEU) en tránsito

	CABOTAJE		EXTERIOR			TOTAL
	TEU	Toneladas	TEU	Toneladas	TEU	Toneladas
Embarcados	3.975	56.648	620.132	7.744.017	624.107	7.800.666
Con carga	3.969	56.635	517.183	7.534.147	521.152	7.590.782
Vacíos	6	14	102.949	209.870	102.955	209.884
Desembarcados	13.411	45.121	680.851	8.001.348	694.262	8.046.468
Con carga	1.186	20.415	527.361	7.690.634	528.547	7.711.049
Vacíos	12.225	24.705	153.490	310.714	165.715	335.419
TOTAL	17.386	101.769	1.300.983	15.745.365	1.318.369	15.847.134
Con carga	5.155	77.050	1.044.544	15.224.781	1.049.699	15.301.831
Vacíos	12.231	24.719	256.439	520.584	268.670	545.303

4.7.7. Mercancías transportadas en contenedores clasificadas según su naturaleza

COD.	MERCANCÍA	CABOTAJE			EXTERIOR			TOTAL		
		Carga	Descarga	Total	Carga	Descarga	Total	Carga	Descarga	Total
1. Energético										
1	Crudo de petróleo	3	22	25	9	0	9	12	22	34
2	Fuel-oil	1.181	20	1.201	22.717	23.534	46.252	23.898	23.554	47.452
3	Gasóleos	606	0	606	122	482	604	727	483	1.210
4	Gasolina	11	0	11	25	16	41	36	16	52
6	Otros productos petrolíferos	4.255	387	4.642	28.352	24.607	52.959	32.607	24.994	57.601
7	Gases energéticos del petróleo	7.480	697	8.178	216	445	661	7.696	1.143	8.839
12	Carbones	244	74	317	22.881	44.247	67.128	23.125	44.321	67.446
35	Gas natural	2	0	2	0	0	0	2	0	2
51	Biocombustibles	8.052	349	8.401	110.077	44.176	154.254	118.129	44.525	162.654
2. Siderometalúrgico										
8	Mineral de hierro	0	6	6	276	548	824	276	554	830
10	Otros minerales y residuos metálicos	937	5.474	6.411	261.239	104.799	366.038	262.176	110.273	372.449
11	Chatarra	1.133	9.061	10.195	190.985	192.497	383.482	192.118	201.558	393.677
13	Productos siderúrgicos	24.876	1.631	26.507	365.016	484.709	849.725	389.892	486.341	876.232
36	Otros productos metalúrgicos	5.893	2.055	7.947	183.994	254.582	438.576	189.886	256.636	446.523
3. Minerales no metálicos										
25	Sal común	3.520	362	3.882	31.454	5.512	36.966	34.973	5.874	40.848
52	Otros minerales no metálicos	6.421	5.030	11.451	182.284	166.959	349.243	188.704	171.989	360.693
4. Abonos										
14	Fosfatos	17	112	129	202	1	203	219	113	331
15	Potasas	10	0	10	1.202	2.564	3.766	1.212	2.564	3.776
16	Abono natural/artificial	5.231	1.233	6.464	65.991	80.833	146.824	71.223	82.065	153.288
5. Productos químicos										
17	Productos químicos	131.150	26.260	157.410	2.334.418	2.379.122	4.713.540	2.465.569	2.405.381	4.870.950
6. Materiales de construcción										
5	Asfalto	449	0	449	7.029	1.262	8.291	7.477	1.262	8.740
18	Cemento y clínker	1.798	22	1.820	36.228	25.178	61.406	38.026	25.199	63.225

COD.	MERCANCÍA	CABOTAJE			EXTERIOR			TOTAL		
		Carga	Descarga	Total	Carga	Descarga	Total	Carga	Descarga	Total
20	Otros materiales de construcción	38.927	4.680	43.607	682.649	675.746	1.358.395	721.576	680.426	1.402.002
7. Agroganadero y alimentario										
21	Cereales y sus harinas	6.074	903	6.977	120.361	102.135	222.496	126.435	103.038	229.473
22	Haba de soja	0	0	0	235.968	258.397	494.365	235.968	258.397	494.365
23	Frutas, hortalizas, legumbres	8.925	33.946	42.871	175.533	258.445	433.978	184.458	292.391	476.849
24	Vinos, bebidas, alcoholes y derivados	91.642	3.973	95.615	409.296	118.112	527.408	500.938	122.085	623.023
27	Conservas	13.998	1.316	15.314	126.566	174.918	301.484	140.564	176.234	316.798
28	Tabaco, café y cacao	18.081	4.292	22.372	258.174	521.187	779.360	276.254	525.478	801.732
29	Aceites y grasas	9.780	2.240	12.019	215.641	127.805	343.446	225.421	130.044	355.465
30	Otros productos alimenticios	96.618	6.013	102.631	2.352.793	1.358.311	3.711.104	2.449.411	1.364.324	3.813.735
33	Pesca congelada	1.569	701	2.270	49.294	80.510	129.804	50.863	81.211	132.074
37	Pienso y forrajes	53.910	7.835	61.745	686.262	145.661	831.922	740.172	153.496	893.667
8. Otras mercancías										
19	Maderas	3.177	3.769	6.946	192.056	205.060	397.116	195.233	208.828	404.061
26	Papel y pasta	51.163	44.866	96.029	1.785.460	645.431	2.430.892	1.836.623	690.297	2.526.921
31	Maquinaria y repuestos	129.490	12.661	142.151	772.550	1.169.825	1.942.376	902.040	1.182.486	2.084.526
34	Resto mercancía según naturaleza	230.129	94.158	324.286	1.218.858	2.077.375	3.296.233	1.448.986	2.171.533	3.620.519
9. Vehículos y elementos de transporte										
32	Vehículos y sus piezas	12.247	722	12.968	301.828	391.603	693.431	314.075	392.325	706.399
38	Tara de plataformas y vagones (ro-ro)	0	0	0	0	0	0	0	0	0
39	Tara de contenedores (O/D+tránsito)	240.078	264.091	504.169	3.103.800	3.098.150	6.201.950	3.343.878	3.362.241	6.706.119
TOTAL		1.209.073	538.960	1.748.033	16.531.807	15.244.742	31.776.549	17.740.880	15.783.702	33.524.583

4.8. Resumen general del tráfico marítimo

4.8.1. Cuadro general n.º 1

CONCEPTOS	TONELADAS	
	Parciales	Totales
Graneles líquidos		12.918.904
Productos petrolíferos	6.356.763	
Gas natural	3.069.161	
Otros líquidos	3.492.980	
Graneles sólidos		4.795.301
Mercancía general		44.746.945
Tráfico interior		0
Avituallamiento		1.563.241
Combustibles líquidos	1.269.933	
Resto	293.308	
Pesca fresca		1.544
TOTAL		64.025.934

4.8.2. Cuadro general n.º 2 (incluido el tráfico interior, avituallamiento y pesca fresca)

CONCEPTOS	TONELADAS
Mercancías embarcadas	30.583.002
Mercancías desembarcadas	33.442.932
Mercancías transbordadas	0
TOTAL	64.025.934

4.8.3. Cuadro general n.º 3

CONCEPTOS	TONELADAS	
	Parciales	Totales
Comercio exterior		29.497.112
Importadas		17.840.981

CONCEPTOS	TONELADAS	
	Parciales	Totales
Graneles líquidos	7.676.453	
Graneles sólidos	2.505.128	
Mercancía general	7.659.401	
Exportadas		11.656.131
Graneles líquidos	713.340	
Graneles sólidos	2.013.931	
Mercancía general	8.928.859	
Comercio nacional		4.209.459
Mercancías en tránsito sin taras		17.762.296
Taras de equipamientos		10.992.283
Mercancías transbordadas		0
Pesca fresca, avituallamiento y tráfico interior		1.564.785
TOTAL		64.025.934

4.9. Tráfico terrestre

MEDIO DE TRANSPORTE UTILIZADO PARA LA ENTRADA O SALIDA DE LA ZONA DE SERVICIO DEL PUERTO	TONELADAS		
	Cargadas en barco	Descargadas en barco	TOTAL
Ferrocarril (FE)	2.339.521	1.020.656	3.360.177
Carretera (CA)	16.573.827	18.889.625	35.463.453
Tubería (TU)	260.831	2.830.880	3.091.712
Otros medios (OT)	0	0	0
Sin transporte terrestre (ST)	9.845.581	10.700.227	20.545.808
Total de mercancía según transporte	29.019.761	33.441.388	62.461.149
Pesca, avituallamiento y tráfico interior	1.563.241	1.544	1.564.785
TOTAL	30.583.002	33.442.932	64.025.934

Utilización del puerto

05



05 Información sobre el uso de las instalaciones portuarias: las mercancías embarcadas y desembarcadas en cada muelle, el número de barcos atracados y amarrados y la ocupación de la superficie. También se relacionan los tipos y el número total de grúas.

5.1. Utilización de los muelles. Toneladas

MUELLE	ENVASE	EMBARQUE	DESEMBARQUE	TRÁNSITO	TOTAL
Adossat O	Carga general	604.368	320.057	19.193	943.618
Adossat D	Graneles líquidos	0	2.513	0	2.513
Adossat D	Carga general	619.140	306.465	4	925.609
Barcelona (NORTE)	Carga general	109.640	49.032	0	158.672
Barcelona (ESTE)	Carga general	0	12	0	12
Barcelona (SUR)	Carga general	300.421	184.384	0	484.805
Sant Bertran A	Carga general	1.002.487	488.363	0	1.490.850
Sant Bertran B	Carga general	350.422	174.999	0	525.421
Ponent (NORTE)	Graneles líquidos	97	0	0	97
Ponent (NORTE)	Carga general	546.245	221.721	280	768.246
Ponent (SUR)	Graneles líquidos	77	0	0	77
Ponent (SUR)	Graneles sólidos	50	0	0	50
Ponent (SUR)	Carga general	1.056.096	954.912	122.696	2.133.704
Costa	Carga general	1.314.258	1.039.194	139.180	2.492.632
Contradic (ESTE)	Graneles sólidos	0	1.710.516	12.698	1.723.214
Contradic (SUR)	Graneles líquidos	83.960	0	0	83.960
Contradic (SUR)	Graneles sólidos	938.566	220.727	19.081	1.178.375
Contradic (SUR)	Carga general	6.085	2.821	38	8.944
Oest	Graneles líquidos	46.400	0	0	46.400
Oest	Graneles sólidos	0	146.020	0	146.020
Oest	Carga general	0	2.994	0	2.994
Sud (NORTE)	Carga general	342.394	233.057	128.396	703.846
Sud (ESTE)	Graneles líquidos	0	704	0	704
Sud (ESTE)	Carga general	3.594.712	2.722.261	2.786.722	9.103.695
Sud (SUR)	Graneles líquidos	174.740	822.848	53.055	1.050.643
Sud (SUR)	Carga general	0	0	0	0
Sud (EN ESPERA)	Carga general	243	16.715	11.604	28.562
Àlvarez De La Campa	Graneles líquidos	127.303	66.885	300.933	495.120
Àlvarez De La Campa	Graneles sólidos	1.050.171	642.777	3.042	1.695.991
Àlvarez De La Campa	Carga general	1	0	0	1
Lepant A	Carga general	506.697	224.391	0	731.088
Príncep d'Espanya	Graneles sólidos	51.651	0	0	51.651
Príncep d'Espanya	Carga general	45.827	381.595	3.278	430.701
Dàrsena Sud A	Carga general	93.890	59.067	9.332	162.290
Dàrsena Sud C	Carga general	77.374	222.632	75.135	375.142
Dàrsena Interior A	Carga general	211.736	117.572	85.963	415.271
Dàrsena Interior B	Carga general	9.473	7.597	8.487	25.557
Inflamables A	Graneles líquidos	22.818	510.072	487.080	1.019.971
Inflamables B	Graneles líquidos	10.211	201.441	132.708	344.359
Inflamables C	Graneles líquidos	44.099	367.011	245.728	656.838
Inflamables D	Graneles líquidos	9.260	223.413	130.442	363.114
Inflamables E	Graneles líquidos	40.678	719.153	273.853	1.033.684
Inflamables F	Graneles líquidos	5.931	182.243	231.723	419.897
Inflamables G	Graneles líquidos	74.859	55.063	771.129	901.051
Inflamables H	Graneles líquidos	89.790	1.752	0	91.542
Nou Contradic B	Graneles líquidos	0	0	3.526	3.526
Nou Contradic C	Graneles líquidos	171.041	2.802.295	0	2.973.336
Nou Contradic C	Carga general	0	0	0	0
34B	Graneles líquidos	8.481	1.831.435	1.590.385	3.430.301
34B	Carga general	0	0	0	0
Prat	Carga general	5.432.485	4.502.682	12.900.116	22.835.283
Dic Sud	Graneles líquidos	0	1.770	0	1.770
TOTAL		19.174.180	22.741.162	20.545.808	62.461.149

5.2. Dársenas

Número de buques fondeados	-
G.T. de buques fondeados	-
G.T. por días de fondeo	-

5.3. Amarres de punta

Número de buques amarrados	216
G.T. de buques amarrados	250.039
G.T. por días de buques amarrados	685,03

5.4. Atraques

Número de buques atracados	9.102
Metros lineales de atraque (suma de esloras)	4.317.023,26
Metros lineales por días de atraque	11.827,46

5.5. Ocupación de superficie

ZONAS	DESCUBIERTAS (m ² día)	CUBIERTAS (m ² día)	TOTALES (m ² día)
Zona de muelles	135.579,00	0,00	135.579,00
Otras zonas	0,00	0,00	0,00
TOTAL	135.579,00	0,00	135.579,00

5.6. Medios mecánicos de tierra

5.6.1. Grúas

TIPO DE GRÚAS	CON PULPO		CON CUCHARA		TOTALES	
	Horas	Toneladas	Horas	Toneladas	Horas	Toneladas
GRÚAS DE PARTICULARES						
Mayor de 40 tn.	330	123.353	2.211	286.414	2.541	409.767
Mayor de 100 tn.	0	0	102	32.159	102	32.159
TOTAL GRÚAS DE PARTICULARES	330	123.353	2.313	318.573	2.643	441.926

5.7. Carretillas elevadoras

Horas	-
-------	---

5.8. Cintas transportadoras

Horas	-
-------	---

5.9. Palas cargadoras

Horas	-
-------	---

5.10. Tracción de maniobras

Horas	-
-------	---

5.11. Vagones

Núm. vagones transportados	-
----------------------------	---

5.12. Camiones

Núm. camiones entrados en el puerto	-
-------------------------------------	---

5.13. Básculas

Núm. pesadas	-
--------------	---

Toneladas	-
-----------	---

5.14. Grúas flotantes

Núm. de servicios	-
-------------------	---

Horas	-
-------	---

5.15. Remolcadores

Núm. de servicios	7159
-------------------	------

Horas	n/d
-------	-----

5.16. Varaderos

Número de varadas	-
-------------------	---

Toneladas varadas	-
-------------------	---

5.17. Descripción de terminales y muelles operativos

5.18. Dique flotante

Núm. buques	-
-------------	---

G.T.	-
------	---

5.19. Barcazas

Núm. de servicios	-
-------------------	---

Horas	-
-------	---

5.20. Dique seco

Núm. Buques	7
-------------	---

G.T.	18.623
------	--------

Obras

06



06

Relación de las obras desarrolladas o finalizadas por la Autoridad Portuaria de Barcelona a lo largo del año y una descripción de las actuaciones más destacadas ejecutadas en el presente ejercicio.

6.1. Obras en ejecución o finalizadas durante el año

	CÓDIGO (REFERENCIA SUBDIRECCIÓN DE INFRAESTRUCTURAS Y CONSERVACIÓN APB)	CÓDIGO (REFERENCIA SERVICIO DE CONTRATACIÓN APB)	ACTUACIÓN	PRESUPUESTO DE ADJUDICACIÓN	CERTIFICADO HASTA EL 31/12/22 (A)	CERTIFICADO DURANTE EL AÑO 2023 (B)	CERTIFICADO A ORIGEN (A+B)	SITUACIÓN A 31/12/2023
1	OB-GP-P-0762/2014	2022-00386	Remodelación muelle Contradic Nord	20.715.380,24	0,00	9.455,56	9.455,56	En ejecución
2	OB-GP-P-0862/2020	2022-00427	Nueva rehabilitación edificio Portal de la Pau	15.629.051,73	0,00	705.210,72	705.210,72	En ejecución
3	OB-GP-P-0670/2010	2021-00349	Remodelación área pesquera. Lonja	7.563.000,00	540.806,20	5.552.697,52	6.093.503,72	En ejecución
4	OB-GP-P-0758/2014	2023-00091	Rehabilitación espaldón del dique de Bocana Nord	1.958.081,00	0,00	582.339,34	582.339,34	En ejecución
5	OB-GP-P-0788/2016	2022-00203	Nuevo acceso ferroviario. Vías de acceso y expedición/recepción en nou Llobregat. Servicios afectados y consolidación de terreno	24.947.507,84	0,00	171.675,72	171.675,72	En ejecución
6	OB-GP-M-0828/2018	2023-00163	Modificado nº 1 remodelación instalaciones ASTA	17.274.689,06	1.572.275,03	2.894.532,98	4.466.808,01	En ejecución
7	OB-GP-P-0834/2019	2021-00229	Campaña geotécnica muelle Catalunya y ampliación del muelle de la Energía	5.567.487,14	2.652.701,97	2.895.014,40	5.547.716,37	En ejecución
8	OB-GP-P-0900/2022	2022-00128	Rehabilitación Tinglados muelle Oriental	5.792.000,00	0,00	3.408.890,18	3.408.890,18	En ejecución
9	OB-GP-P-0872/2020	2021-00351	Protección de la estructura y otras medidas para la prolongación de la vida útil de la torre de control del Puerto de Barcelona	631.125,01	668.241,51	95.419,76	763.661,27	Finalizada
10	OB-GP-P-0897/2021	2023-00002	Remodelación instalaciones Estibarna	1.033.602,42	0,00	527.673,26	527.673,26	En ejecución
11	OB-GP-P-0887/2021	2023-00102	Ampliación del muelle Adossat 3ª fase. Vialidad	2.435.807,35	0,00	690.481,96	690.481,96	En ejecución
12	OB-GP-P-0825/2018	2023-00036	Urbanización ronda del Port. Tramo IV. Fase 3	2.983.219,98	0,00	133.982,05	133.982,05	En ejecución
13	OB-GP-P-0906/2022	2023-00182	Habilitación explanadas en Bocana Nord	1.283.264,31	0,00	103.080,98	103.080,98	En ejecución
14	OB-GP-P-0847/2019	2024-00002	Suministro eléctrico a buques. Fase 1. Piloto Terminal Best	4.978.640,00	0,00	1.779.235,44	1.779.235,44	En ejecución
			Otras actuaciones (servicios de asistencia técnica, seguimiento y control ambiental, redacciones de proyecto...)			554.067,86		
			OBRAS DE GRAN PRESUPUESTO (A)			20.103.757,73		
			TOTAL SALDOS DE LIQUIDACIÓN Y REVISIÓN DE PRECIOS (B)			916.244,61		
			OBRAS DE PEQUEÑO PRESUPUESTO (C)			5.208.989,02		
			TOTAL (A) + (B) + (C)			26.228.991,36		

6.2. Obras en ejecución o finalizadas durante el año

Orden	Código de inversión OPPE	Código APB	ACTUACIONES
1	2022-00386	OB-GP-P-0762/2014	<p>REMODELACIÓN MUELLE CONTRADIC NORD</p> <p>Justificación: La remodelación del muelle Contradic Nord se enmarca dentro de las actuaciones que está llevando a cabo la APB, tendentes a una especialización del tráfico de sus dársenas. En particular, en la dársena del Morrot, en la que se ubica el muelle objeto de la actuación, se encuentran en operación el muelle Costa y el muelle Ponent Sur para tráficos ro-ro; está previsto que el nuevo muelle Contradic Nord albergue operaciones tipo ro-pax.</p> <p>Descripción: La obra de remodelación del muelle Contradic Nord consiste en la construcción de un muelle de cajones de 268,29 m de longitud por delante del muelle actual de bloques, y de un tacón ro-ro de 70 m de longitud y 45 m de ancho, también por delante del tacón existente, en la intersección con el muelle de Costa. El calado del nuevo muelle es de 12 m.</p>
2	2022-00427	OB-GP-P-0862/2020	<p>NUEVA REHABILITACION EDIFICIO PORTAL DE LA PAU</p> <p>Justificación: Las obras objeto del proyecto que se informa consisten en la reforma integral del edificio del Portal de la Pau, recuperando el aspecto original del mismo, restaurando y recuperando aquellos elementos desaparecidos o maltratados con las mismas técnicas de finales del siglo XIX e inicios del siglo XX, con las que el edificio se diseñó y construyó. El edificio constará de dos plantas principales, una planta altillo y la cubierta con terrazas transitables e incluirá todas las instalaciones necesarias para el correcto desarrollo de la actividad para la que se diseña. Se incluye asimismo la urbanización exterior del entorno ubicado al norte del edificio.</p> <p>Descripción: Está previsto que el edificio se mantenga como sede social e institucional de la Autoridad Portuaria de Barcelona y que su gestión y mantenimiento se realice a través de la Gerencia Urbanística Port Vell. La idea es que la planta superior albergue una gran sala para uso institucional y que en la planta baja se instale un centro de interpretación del negocio portuario abierto a la ciudadanía (centro de divulgación). La rehabilitación consiste en la implantación de un nuevo programa funcional, refuerzo de la estructura existente, consolidación y reparación del conjunto, tanto exterior como interior e implantación de las instalaciones para adecuar el edificio a las exigencias energéticas, medioambientales y de seguridad actuales.</p>

Orden	Código de inversión OPPE	Código APB	ACTUACIONES
3	2021-00349	OB-GP-P-0670/2010	<p>REMODELACIÓN ÁREA PESQUERA. LONJA</p> <p>Justificación: Como consecuencia de la situación precaria de la actual Lonja de Pescadores, con un edificio obsoleto construido hace más de cuarenta años, y con graves problemas de corrosión, por disponer en su totalidad de estructura metálica, incluso paredes y cubierta; asimismo teniendo en cuenta el planteamiento de reordenación y mejora de todo el Muelle del Relotge donde se mantiene, tras acuerdo con los pescadores, y concentra la actividad pesquera, se plantea la construcción de una nueva lonja así como las instalaciones auxiliares necesarias (fábrica de hielo) que permitan disponer de los servicios y necesidades actualizados. También es preciso acometer la reurbanización de toda el área acorde a las nuevas instalaciones y al formato abierto al público de puerto-ciudad. Durante toda la actuación, es preciso mantener la actividad que actualmente se realiza en el área pesquera, por lo que dicha actuación debe materializarse en fases consecutivas.</p> <p>Descripción: Comprende específicamente la construcción física del edificio de la lonja de pescadores. Asimismo, también debe acometerse la reurbanización del entorno de la lonja, para adaptarlo a los estándares del nuevo edificio y al formato abierto al público de puerto-ciudad.</p>
4	2023-00091	OB-GP-P-0758/2014	<p>REHABILITACIÓN ESPALDÓN DEL DIQUE DE BOCANA NORD</p> <p>Justificación: Las obras de construcción del dique de la Bocana Nord finalizaron en diciembre de 2003, siendo objeto de refuerzo en diciembre de 2009 y de reparación de superficies del espaldón en septiembre de 2009. Esta reparación de superficies consistió en regenerar el estado de oxidación de armaduras y el consiguiente estallido de los recubrimientos de hormigón por la corrosión desarrollada. Al cabo de los años, el espaldón se ha mostrado necesitado de una nueva actuación, dado que se vuelven a mostrar los mismos efectos sobre las superficies del espaldón. Por ello, se lleva a cabo una rehabilitación de mayor alcance que restituya el estado original de la estructura.</p> <p>Descripción: El objeto de la presente actuación sobre el espaldón del dique de Bocana Nord consiste en el saneo de las superficies de hormigón, tanto del lado puerto como del lado mar, en una profundidad que, una vez superados los planos de armaduras de acero, alcance el hormigón sano. Una vez saneado el hormigón se procederá a la disposición de nuevas armaduras de PRFV (polímeros reforzados con fibra de vidrio). El ámbito de actuación corresponde a toda la longitud del espaldón del dique vertical con unos 526 m de longitud.</p>
5	2023-00203	OB-GP-P-0788/2016	<p>NUEVO ACCESO FERROVIARIO. VÍAS DE ACCESO Y EXPEDICIÓN/RECEPCIÓN EN NOU LLOBREGAT. SERVICIOS AFECTADOS Y CONSOLIDACIÓN DE TERRENO</p> <p>Justificación: En relación con el nuevo acceso ferroviario a la zona de ampliación del Puerto de Barcelona, se ha llegado a un acuerdo con el Ministerio de Transportes, Movilidad y Agenda Urbana, de manera que el Puerto de Barcelona colaborará en la ejecución de los citados accesos. Se trata de un acuerdo a múltiples bandas entre todas las administraciones implicadas (Ministerio de Transportes, Movilidad y Agenda Urbana, Puertos del Estado, ADIF, FGC, Generalitat y Puerto de Barcelona) con el fin de materializar los citados accesos, que quedó plasmado en el "Protocolo de colaboración para el impulso y consecución del nuevo acceso ferroviario al Puerto de Barcelona" de septiembre de 2013.</p> <p>Descripción: El objeto de la presente actuación es la ejecución de las obras relativas a la reposición de los servicios afectados, la consolidación de terreno y la definición geométrica de las terminales ferroviarias, el vial de servicio y la mota para la construcción de las vías de acceso y expedición-recepción, de manera que resulte posible conectar la infraestructura ferroviaria del Port de Barcelona con el nuevo acceso sur ferroviario en desarrollo por el Ministerio de Transportes, Movilidad y Agenda Urbana. Asimismo, incluye la ejecución de todas las estructuras asociadas a la reposición de los servicios afectados por la futura terminal ferroviaria. Entre estas estructuras, se incluye una longitud considerable del cerramiento de la futura terminal ferroviaria.</p>
6	2023-00163	OB-GP-M-0828/2018	<p>MODIFICADO Nº 1 REMODELACIÓN INSTALACIONES ASTA</p> <p>Justificación: Una vez finalizado y consolidado el traslado de los principales servicios y actividades de la Autoridad Portuaria de Barcelona al edificio de World Trade Center Barcelona, se ha puesto de manifiesto el desajuste de instalaciones, así como la distribución dispersa de los servicios de Policía Portuaria, Archivo, y Conservación, que permanecen ubicados en la zona de instalaciones ASTA. Adicionalmente, se plantea la necesidad e idoneidad de que la Autoridad Portuaria pueda disponer de superficie adicional de oficinas para uso de operadores relacionados con la actividad portuaria. Ante esta situación, se plantea la necesidad e idoneidad de reacondicionar globalmente las instalaciones de estos servicios, así como su distribución, que hoy en día están ubicados en la zona de edificio ASTA. Esto puede permitir la actualización y renovación de estas instalaciones, su reacondicionamiento en una distribución uniforme, así como la liberación de gran parte del edificio ASTA (hoy por hoy con gran parte de superficie en desuso), para destinarla a usos de oficinas de operadores con actividad portuaria.</p> <p>Descripción: Las obras consisten en el reacondicionamiento y redistribución de las instalaciones presentes en la zona de instalaciones ASTA. En concreto, se acometería la remodelación del edificio principal, con la finalidad de albergar las instalaciones de Archivo y Conservación. Se prevé que el resto de espacio disponible se destine a oficinas. A su vez, se acometería la remodelación del edificio adyacente que alberga las instalaciones de Policía Portuaria y del Parque Móvil.</p>
7	2021-00229	OB-GP-P-0834/2019	<p>CAMPAÑA GEOTÉCNICA MUELLE CATALUNYA Y AMPLIACIÓN DEL MUELLE DE LA ENERGÍA</p> <p>Justificación: Como futuras actuaciones incluidas en el Plan Director y concentradas en la ampliación Sur, se incluyen los desarrollos del resto de terminales en la Dársena del Prat. Teniendo en cuenta por una parte las proyecciones de aumento de tráfico así como los actuales niveles de ocupación de las terminales existentes, y por otro, los dilatados plazos necesarios para la construcción de nuevas terminales en el ámbito de la ampliación sur, es necesario empezar a planificar y prever su desarrollo y construcción. Se plantea ejecutar una campaña de reconocimiento geotécnico, que es un paso necesario para la redacción de los distintos proyectos y que permite dimensionar correctamente la cimentación de las obras de contención (muelles) así como la estabilidad de los rellenos. Adicionalmente, esta campaña permitirá la obtención de más datos sobre las características del acuífero del Delta del Llobregat, indispensables para garantizar la necesaria compatibilidad entre las obras de ampliación y la adecuada protección del citado acuífero.</p> <p>Descripción: Los trabajos que se llevan a cabo consisten en una investigación exhaustiva de las características geotécnicas del subsuelo en la Zona de Ampliación Sur para proyectar los nuevos muelles, así como las instalaciones que allí se pretenda ubicar. Descripción de los trabajos que se realizan:</p> <ol style="list-style-type: none"> 1. Diseño, planificación y control de los trabajos de reconocimiento geotécnico (ensayos de campo y de laboratorio). 2. Campaña geotécnica de caracterización de los suelos, con alcance aproximado al que figura en el presente documento. 3. Interpretación de resultados. 4. Trabajos de coordinación. 5. Redacción de memorias parciales y final de los trabajos realizados. 6. Elaboración de un GIS interactivo. 7. Almacenaje y custodia de las muestras y testigos obtenidos.

Orden	Código de inversión OPPE	Código APB	ACTUACIONES
8	2022-00128	OB-GP-P-0900/2022	<p>REHABILITACIÓN TINGLADOS MUELLE ORIENTAL</p> <p>Justificación: Entre el muelle Oriental y Levante y el Paseo Joan de Borbó existe un conjunto de tinglados (almacenes) con un valor arquitectónico destacable, que fueron construidos a principios del siglo XX. La totalidad de ellos se encuentran en desuso desde hace años, lo cual ha provocado que se fueran deteriorando paulatinamente hasta presentar un estado de conservación deficiente. De ahí surge la necesidad de rehabilitar y recuperar el estado original del conjunto para evitar problemas medioambientales y de seguridad ciudadana, iniciando por tanto un nuevo procedimiento de contratación conjunta: elaboración de proyecto y ejecución de las obras necesarias.</p> <p>Descripción: El objeto de la presente actuación consiste en la contratación conjunta de la redacción del proyecto constructivo de rehabilitación de los tinglados muelle Oriental y la posterior ejecución de la obra descrita en dicho proyecto.</p>
9	2021-00351	OB-GP-P-0872/2020	<p>PROTECCIÓN DE LA ESTRUCTURA Y OTRAS MEDIDAS PARA LA PROLONGACIÓN DE LA VIDA ÚTIL DE LA TORRE DE CONTROL DEL PUERTO DE BARCELONA</p> <p>Justificación: El edificio de la torre de control del Puerto de Barcelona tiene un diseño singular donde se combina estructura de acero corten así como fachada permeable. Adicionalmente los distintos forjados están construidos mediante chapa de acero colaborante. La combinación de efectos que se producen por su alta exposición a corrosión marítima, por su ubicación, junto con las características de diseño y concepción estructural que no impiden o facilitan dicha acción, ha motivado que algunos elementos estructurales del edificio presenten patología de corrosión sobre la que se debe actuar para evitar su progresión.</p> <p>Descripción: Consiste en las actuaciones necesarias para abordar la protección y restitución o reparación de la estructura de la torre de control en aquellas zonas afectadas o susceptibles de tener ataque por corrosión.</p>
10	2023-00002	OB-GP-P-0897/2021	<p>REMODELACIÓN INSTALACIONES ESTIBARNA</p> <p>Justificación: El edificio principal de instalaciones de Estibarna es de titularidad de la Autoridad Portuaria. En él se ubican las instalaciones de vestuarios del personal que presta servicio en el colectivo de la Estiba. El estado de conservación de estas instalaciones es precario y precisan de una remodelación integral que las adecue a requerimientos actualizados. Por una parte, se plantea el traslado de los vestuarios a módulos externos y el reacondicionamiento del antiguo edificio a otros usos.</p> <p>Descripción: La presente actuación tiene como objeto el suministro, traslado e instalación de los vestuarios, situados en el interior del actual edificio de Estibarna, hasta la explanada del aparcamiento situada al sureste de dicho edificio. En dicha ubicación, se colocará un edificio formado por módulos prefabricados de construcción modular.</p>
11	2023-00102	OB-GP-P-0887/2021	<p>AMPLIACION DEL MUELLE ADOSADO 3ª FASE. VIALIDAD</p> <p>Justificación: Se pretende prolongar el vial que discurre paralelo al espaldón del dique del Este del Puerto de Barcelona, a los efectos de dar servicio a la nueva terminal de cruceros (denominada terminal H y concesionada a la compañía MSC), que se construirá al sur de la terminal polivalente Port Nou, así como dar servicio en el futuro a la terminal ropax que se desarrollará más hacia el sur, también adosada al dique del Este. Las características de este vial son similares a las existentes delante de las terminales de cruceros que ya operan en el muelle Adosado.</p> <p>Descripción: El ámbito del proyecto que se informa se inicia en el extremo sur de la terminal polivalente y se extiende algo más al sur de la nueva terminal H de cruceros, con una longitud aproximada de 557 m de vial. El extremo sur del proyecto se hace coincidir con la zona de salida de las conducciones de servicios que conectarán las redes de servicios del muelle Adosado con las existentes en el muelle de la Energía.</p>
12	2023-00036	OB-GP-P-0825/2018	<p>URBANIZACIÓN RONDA DEL PORT. TRAMO IV. FASE 3</p> <p>Justificación: En los últimos años, el espacio portuario comprendido entre los muelles de Poniente y Contradique ha sufrido una importante transformación derivada de la implantación de una nueva terminal de ferrys. Esa nueva terminal ha originado una transformación de esa zona portuaria, pasando de ser una zona industrial y comercial a un espacio claramente urbano y totalmente abierto a la ciudadanía. Una vez finalizadas las dos primeras fases de urbanización del tramo IV de la Ronda del Port, que finalizaba a la salida de APM TERMINALS BARCELONA, S.L.U. (APM) se hace necesaria la renovación de la urbanización del resto del tramo hasta llegar a la rotonda de la Puerta 28. Esta renovación se hace necesaria, tanto desde el punto de vista del estado de la propia urbanización, que puede considerarse ha finalizado su vida útil, como desde el punto de vista funcional. Atendiendo al hecho de que ya no resulta posible prolongar su vida útil mediante actuaciones de mantenimiento, se hace necesaria la ejecución de un proyecto de reurbanización que incluya los estándares actualmente vigentes para un proyecto de estas características.</p> <p>Descripción: Esta actuación tiene por objeto la nueva urbanización de la Ronda del Port, Tramo IV. Fase 3, desde el actual acceso a la concesión d APM TERMINALS BARCELONA, S.L.U. (APM) hasta la rotonda situada justo antes de llegar a la Puerta 28. Esta reurbanización permitirá mejorar la circulación viaria y especialmente la accesibilidad peatonal en esta zona, ya que las carencias existentes en esa materia se están poniendo de manifiesto en mayor medida una vez que la proximidad a la zona urbana y la mejora del transporte público, están suponiendo un incremento en el número de peatones en la zona. En este tramo, la Ronda del Port limita con las instalaciones de las concesiones de Compañía Logística de Hidrocarburos, S.A. (C.L.H) y APM.</p>
13	2023-00182	OB-GP-P-0906/2022	<p>HABILITACIÓN EXPLANADAS EN BOCANA NORD</p> <p>Justificación: El ámbito de Bocana Nord se ha desarrollado según la planificación prevista, a excepción de las parcelas adyacentes a Marina Vela. Una de titularidad del Puerto con previsión de usos culturales, y otra de titularidad municipal, donde se plantea ubicar un hub de conocimiento asociado a la náutica y temas portuarios. Ambos proyectos están pendientes de desarrollo, con un horizonte temporal significativamente largo.</p> <p>La celebración de la Copa América en 2024 conllevará la generación de un polo de actividad muy importante en el ámbito de Bocana Nord. Por lo tanto, se hace necesario reconsiderar estos espacios, tanto por su aspecto actual (solar sin urbanizar y baldío), como por su posible aprovechamiento durante la celebración de la Copa América.</p> <p>Descripción: El objeto de la presente obra consiste en habilitar unas explanadas existentes no urbanizadas en el ámbito de Bocana Nord para poder albergar distintas actividades. Esa polivalencia permitirá albergar, en primer lugar, eventos de diferente naturaleza durante la celebración de la Copa América. Posteriormente y hasta el desarrollo de planeamiento en esa zona, podrá utilizarse ese espacio para el desarrollo de otras actividades de acuerdo con las necesidades del puerto.</p>

Orden	Código de inversión OPPE	Código APB	ACTUACIONES
14	2024-00002	OB-GP-P-0847/2019	<p>SUMINISTRO ELÉCTRICO A BUQUES. FASE 1. PILOTO TERMINAL BEST</p> <hr/> <p>Justificación: La lucha contra las emisiones de los buques es una de las líneas estratégicas del Puerto de Barcelona y de sus distintos planes ambientales. Dentro de las distintas alternativas que se plantean, se estudia la oportunidad de electrificar atraques donde operen buques con operativa permanente y reiterada, para que durante su permanencia en puerto puedan prescindir de los motores de combustión auxiliares.</p> <hr/> <p>Descripción: Corresponde a la fase 1 de actuaciones ligadas a la implementación del suministro eléctrico a buques. En concreto se plantea la ejecución de un piloto para habilitar la electrificación del muelle Prat (Terminal BEST).</p>

Líneas marítimas regulares

07



07

Información sobre las líneas marítimas regulares del Port de Barcelona, que lo conectan con los puertos del mundo de forma regular, detalladas por armador/consignatario, áreas geográficas y una breve descripción de estas.

7.1. Armador/Consignatario

África del Sur y Oriental / Océano Índico

Nº	ARMADOR	CONSIGNATARIO	ROTACIÓN	FRECUENCIA
101	HAPAG-LLOYD,A.G.	HAPAG-LLOYD SPAIN SL	Hamad Port (Doha New Port), Jebel Ali (Dubai), Karachi, Nhava Sheva, Mundra, Jeddah, Tripoli (Lebanon), Piraeus, Marsaxlokk, Genoa, Barcelona, Valencia, Fos, Genoa, Marsaxlokk, Damietta, Aqaba, Jeddah, Hamad Port (Doha New Port)	Semanal
85	IGNAZIO MESSINA AND CO., SPA	BERGE MARITIMA SL	Castellon, Barcelona, Marseille, Genoa, Naples, Aqaba, Jeddah, Djibouti, Mundra, Karachi, Jebel Ali (Dubai), Djibouti, Jeddah, Misurata, Castellon	Semanal

África Occidental

Nº	ARMADOR	CONSIGNATARIO	ROTACIÓN	FRECUENCIA
131	HAPAG-LLOYD,A.G.	HAPAG-LLOYD SPAIN SL	Yarimca, Ambarli (Istanbul Area), Burgas, Constanta, Ambarli (Istanbul Area), Gemlik, Tanger Med, Casablanca, Barcelona, Piraeus, Gemlik, Yarimca	Semanal
213	CMA CGM	CMA CGM IBERICA SAU	Barcelona, Valencia, Algeciras, Tanger Med, Casablanca, Leixoes, Vigo, Lisbon, Tanger Med, Casablanca, Algeciras, Barcelona	Semanal

Canadá

Nº	ARMADOR	CONSIGNATARIO	ROTACIÓN	FRECUENCIA
120	MEDITERRANEAN SHIPPING CO	MEDITERRANEAN SHIPPING	Gioia Tauro, Civitavecchia, Fos, La Spezia, Barcelona, Valencia, Sines, Balboa, Manzanillo (Mex), Los Angeles (incl San Pedro), Oakland, Seattle, Vancouver (Can), Oakland, Los Angeles (incl San Pedro), Manzanillo (Mex), Balboa, Colon, Cristobal, Marsaxlokk, Gioia Tauro	Semanal
120	MEDITERRANEAN SHIPPING CO	MEDITERRANEAN SHIPPING	Gioia Tauro, Civitavecchia, Fos, La Spezia, Barcelona, Valencia, Sines, Balboa, Manzanillo (Mex), Los Angeles (incl San Pedro), Oakland, Seattle, Vancouver (Can), Oakland, Los Angeles (incl San Pedro), Manzanillo (Mex), Balboa, Colon, Cristobal, Marsaxlokk, Gioia Tauro	Semanal
14	HAPAG-LLOYD,A.G.	HAPAG-LLOYD SPAIN SL	El Dekheila, Mersin, Ashdod, Haifa, Nemrut Bay, Piraeus, Genoa, Barcelona, Valencia, Halifax, Newark, Norfolk (incl. Portsmouth), Savannah, Valencia, Barcelona, El Dekheila	Semanal
14	ZIM INTEGRATED SHIPPING SERV.	PEREZ Y CIA SL	El Dekheila, Mersin, Ashdod, Haifa, Nemrut Bay, Piraeus, Genoa, Barcelona, Valencia, Halifax, Newark, Norfolk (incl. Portsmouth), Savannah, Valencia, Barcelona, El Dekheila	Semanal

Centroamérica y Caribe

Nº	ARMADOR	CONSIGNATARIO	ROTACIÓN	FRECUENCIA
103	MAERSK LINE/A.P.MOLLER	NOATUM MARITIME	Qingdao, Busan New Port, Ningbo (incl Zhoushan), Shanghai, Xiamen, Nansha, Yantian (Shenzhen), Singapore, Valencia, Barcelona, Gioia Tauro, Tanger Med, Singapore, Yantian (Shenzhen), Qingdao	Semanal
103	MEDITERRANEAN SHIPPING CO	MEDITERRANEAN SHIPPING	Qingdao, Busan New Port, Ningbo (incl Zhoushan), Shanghai, Xiamen, Nansha, Yantian (Shenzhen), Singapore, Valencia, Barcelona, Gioia Tauro, Tanger Med, Singapore, Yantian (Shenzhen), Qingdao	Semanal
120	MEDITERRANEAN SHIPPING CO	MEDITERRANEAN SHIPPING	Gioia Tauro, Civitavecchia, Fos, La Spezia, Barcelona, Valencia, Sines, Balboa, Manzanillo (Mex), Los Angeles (incl San Pedro), Oakland, Seattle, Vancouver (Can), Oakland, Los Angeles (incl San Pedro), Manzanillo (Mex), Balboa, Colon, Cristobal, Marsaxlokk, Gioia Tauro	Semanal
217	CMA CGM	CMA CGM IBERICA SAU	Algeciras, Marsaxlokk, Leghorn (aka Livorno), Genoa, Marseille, Barcelona, Valencia, Tanger Med, Fort-de-France, Pointe a Pitre, Caucedo, Kingston, Cartagena (Col), Buenaventura, Paíta, Posorja (Guayaquil Area), Guayaquil, Moin, Cartagena (Col), Algeciras	Semanal
217	MARFRET SA	AGENCIA MARITIMA ESPAÑOLA EVGE SA	Algeciras, Marsaxlokk, Leghorn (aka Livorno), Genoa, Marseille, Barcelona, Valencia, Tanger Med, Fort-de-France, Pointe a Pitre, Caucedo, Kingston, Cartagena (Col), Buenaventura, Paíta, Posorja (Guayaquil Area), Guayaquil, Moin, Cartagena (Col), Algeciras	Semanal
226	CORPORACION DE TRANSPORTES MARINOS	ANTILLAS SEA AGENCY SL	Genoa, Barcelona, Valencia, Lisbon, Mariel, Genoa	Quincenal
256	HAPAG-LLOYD,A.G.	HAPAG-LLOYD SPAIN SL	Malaga, Valencia, Civitavecchia, Salerno, Genoa, Leghorn (aka Livorno), Barcelona, Caucedo, Cartagena (Col), Buenaventura, Paíta, Posorja (Guayaquil Area), Guayaquil, Manzanillo (Pan), Moin, Cartagena (Col), Vigo, Malaga	Semanal
7	HAPAG-LLOYD,A.G.	HAPAG-LLOYD SPAIN SL	Leghorn (aka Livorno), Genoa, Barcelona, Valencia, Veracruz, Altamira, Houston, Valencia, Leghorn (aka Livorno)	Semanal

Extremo Oriente

Nº	ARMADOR	CONSIGNATARIO	ROTACIÓN	FRECUENCIA
103	MAERSK LINE/A.P.MOLLER	NOATUM MARITIME	Qingdao, Busan New Port, Ningbo (incl Zhoushan), Shanghai, Xiamen, Nansha, Yantian (Shenzhen), Singapore, Valencia, Barcelona, Gioia Tauro, Tanger Med, Singapore, Yantian (Shenzhen), Qingdao	Semanal
103	MEDITERRANEAN SHIPPING CO	MEDITERRANEAN SHIPPING	Qingdao, Busan New Port, Ningbo (incl Zhoushan), Shanghai, Xiamen, Nansha, Yantian (Shenzhen), Singapore, Valencia, Barcelona, Gioia Tauro, Tanger Med, Singapore, Yantian (Shenzhen), Qingdao	Semanal
120	MEDITERRANEAN SHIPPING CO	MEDITERRANEAN SHIPPING	Gioia Tauro, Civitavecchia, Fos, La Spezia, Barcelona, Valencia, Sines, Balboa, Manzanillo (Mex), Los Angeles (incl San Pedro), Oakland, Seattle, Vancouver (Can), Oakland, Los Angeles (incl San Pedro), Manzanillo (Mex), Balboa, Colon, Cristobal, Marsaxlokk, Gioia Tauro	Semanal
18	HAPAG-LLOYD,A.G.	HAPAG-LLOYD SPAIN SL	Qingdao, Busan New Port, Shanghai, Ningbo (incl Zhoushan), Chiwan (Shenzhen), Singapore, Damietta, Barcelona, Valencia, Genoa, Singapore, Hong Kong, Qingdao	Semanal
18	HAPAG-LLOYD,A.G.	HAPAG-LLOYD SPAIN SL	Qingdao, Busan New Port, Shanghai, Ningbo (incl Zhoushan), Chiwan (Shenzhen), Singapore, Damietta, Barcelona, Valencia, Genoa, Singapore, Hong Kong, Qingdao	Semanal

Nº	ARMADOR	CONSIGNATARIO	ROTACIÓN	FRECUENCIA
18	HYUNDAI MERCHANT MAR	BERGE MARITIMA SL	Qingdao, Busan New Port, Shanghai, Ningbo (incl Zhoushan), Chiwan (Shenzhen), Singapore, Damietta, Barcelona, Valencia, Genoa, Singapore, Hong Kong, Qingdao	Semanal
18	HYUNDAI MERCHANT MAR	BERGE MARITIMA SL	Qingdao, Busan New Port, Shanghai, Ningbo (incl Zhoushan), Chiwan (Shenzhen), Singapore, Damietta, Barcelona, Valencia, Genoa, Singapore, Hong Kong, Qingdao	Semanal
18	OCEAN NETWORK EXPRESS PTE LTD	OCEAN NETWORK EXPRESS	Qingdao, Busan New Port, Shanghai, Ningbo (incl Zhoushan), Chiwan (Shenzhen), Singapore, Damietta, Barcelona, Valencia, Genoa, Singapore, Hong Kong, Qingdao	Semanal
18	OCEAN NETWORK EXPRESS PTE LTD	OCEAN NETWORK EXPRESS	Qingdao, Busan New Port, Shanghai, Ningbo (incl Zhoushan), Chiwan (Shenzhen), Singapore, Damietta, Barcelona, Valencia, Genoa, Singapore, Hong Kong, Qingdao	Semanal
18	YANG MING LINE	YANG MING (SPAIN) SL	Qingdao, Busan New Port, Shanghai, Ningbo (incl Zhoushan), Chiwan (Shenzhen), Singapore, Damietta, Barcelona, Valencia, Genoa, Singapore, Hong Kong, Qingdao	Semanal
18	YANG MING LINE	YANG MING (SPAIN) SL	Qingdao, Busan New Port, Shanghai, Ningbo (incl Zhoushan), Chiwan (Shenzhen), Singapore, Damietta, Barcelona, Valencia, Genoa, Singapore, Hong Kong, Qingdao	Semanal
240	CMA CGM	CMA CGM IBERICA SAU	Qingdao, Busan New Port, Shanghai, Ningbo (incl Zhoushan), Xiamen, Nansha, Shekou (Shenzhen), Singapore, Marsaxlokk, Valencia, Barcelona, Fos, Genoa, Marsaxlokk, Port Kelang, Qingdao	Semanal
240	COSCO CONTAINER LINES (COSCON)	COSCO SHIPPING LINES SPAIN SA	Qingdao, Busan New Port, Shanghai, Ningbo (incl Zhoushan), Xiamen, Nansha, Shekou (Shenzhen), Singapore, Marsaxlokk, Valencia, Barcelona, Fos, Genoa, Marsaxlokk, Port Kelang, Qingdao	Semanal
240	EVERGREEN MARINE CORPORATION	EVERGREEN SHIPPING SPAIN SLU	Qingdao, Busan New Port, Shanghai, Ningbo (incl Zhoushan), Xiamen, Nansha, Shekou (Shenzhen), Singapore, Marsaxlokk, Valencia, Barcelona, Fos, Genoa, Marsaxlokk, Port Kelang, Qingdao	Semanal
240	OOCL	ORIENT OVERSEAS CONTAINER LINE SPAIN	Qingdao, Busan New Port, Shanghai, Ningbo (incl Zhoushan), Xiamen, Nansha, Shekou (Shenzhen), Singapore, Marsaxlokk, Valencia, Barcelona, Fos, Genoa, Marsaxlokk, Port Kelang, Qingdao	Semanal
258	TAILWIND SHIPPING LINES	MARTICO SL	Barcelona, Moerdijk, Barcelona	Quincenal
269	HYUNDAI MERCHANT MAR	MARITIME AGENCY HMM SPAIN SL	Busan New Port, Kwangyang, Shanghai, Ningbo (incl Zhoushan), Shekou (Shenzhen), Singapore, Port Kelang, Kattupalli, Nhava Sheva, Mundra, Karachi, Algeciras, Valencia, Barcelona, Genoa, Piraeus, Damietta, Algeciras, Karachi, Mundra, Nhava Sheva, Kattupalli, Singapore, Dachan Bay (Shenzhen), Busan New Port	Semanal

Golfo de México

Nº	ARMADOR	CONSIGNATARIO	ROTACIÓN	FRECUENCIA
103	MAERSK LINE/A.P.MOLLER	NOATUM MARITIME	Qingdao, Busan New Port, Ningbo (incl Zhoushan), Shanghai, Xiamen, Nansha, Yantian (Shenzhen), Singapore, Valencia, Barcelona, Gioia Tauro, Tanger Med, Singapore, Yantian (Shenzhen), Qingdao	Semanal
103	MEDITERRANEAN SHIPPING CO	MEDITERRANEAN SHIPPING	Qingdao, Busan New Port, Ningbo (incl Zhoushan), Shanghai, Xiamen, Nansha, Yantian (Shenzhen), Singapore, Valencia, Barcelona, Gioia Tauro, Tanger Med, Singapore, Yantian (Shenzhen), Qingdao	Semanal
268	CMA CGM	CMA CGM IBERICA SAU	Tanger Med, La Spezia, Genoa, Barcelona, Valencia, Veracruz, Altamira, Bayport (TX), Tanger Med	Semanal
268	COSCO CONTAINER LINES (COSCON)	COSCO SHIPPING LINES SPAIN SA	Tanger Med, La Spezia, Genoa, Barcelona, Valencia, Veracruz, Altamira, Bayport (TX), Tanger Med	Semanal
7	HAPAG-LLOYD,A.G.	HAPAG-LLOYD SPAIN SL	Leghorn (aka Livorno), Genoa, Barcelona, Valencia, Veracruz, Altamira, Houston, Valencia, Leghorn (aka Livorno)	Semanal
7	ZIM INTEGRATED SHIPPING SERV.	PEREZ Y CIA SL	Leghorn (aka Livorno), Genoa, Barcelona, Valencia, Veracruz, Altamira, Houston, Valencia, Leghorn (aka Livorno)	Semanal

Golfo Pérsico

Nº	ARMADOR	CONSIGNATARIO	ROTACIÓN	FRECUENCIA
101	CMA CGM	CMA CGM IBERICA SAU	Hamad Port (Doha New Port), Jebel Ali (Dubai), Karachi, Nhava Sheva, Mundra, Jeddah, Tripoli (Lebanon), Piraeus, Marsaxlokk, Genoa, Barcelona, Valencia, Fos, Genoa, Marsaxlokk, Damietta, Aqaba, Jeddah, Hamad Port (Doha New Port)	Semanal
101	COSCO CONTAINER LINES (COSCON)	COSCO SHIPPING LINES SPAIN SA	Hamad Port (Doha New Port), Jebel Ali (Dubai), Karachi, Nhava Sheva, Mundra, Jeddah, Tripoli (Lebanon), Piraeus, Marsaxlokk, Genoa, Barcelona, Valencia, Fos, Genoa, Marsaxlokk, Damietta, Aqaba, Jeddah, Hamad Port (Doha New Port)	Semanal
101	HAPAG-LLOYD,A.G.	HAPAG-LLOYD SPAIN SL	Hamad Port (Doha New Port), Jebel Ali (Dubai), Karachi, Nhava Sheva, Mundra, Jeddah, Tripoli (Lebanon), Piraeus, Marsaxlokk, Genoa, Barcelona, Valencia, Fos, Genoa, Marsaxlokk, Damietta, Aqaba, Jeddah, Hamad Port (Doha New Port)	Semanal
101	OOCL	ORIENT OVERSEAS CONTAINER LINE SPAIN	Hamad Port (Doha New Port), Jebel Ali (Dubai), Karachi, Nhava Sheva, Mundra, Jeddah, Tripoli (Lebanon), Piraeus, Marsaxlokk, Genoa, Barcelona, Valencia, Fos, Genoa, Marsaxlokk, Damietta, Aqaba, Jeddah, Hamad Port (Doha New Port)	Semanal
120	MEDITERRANEAN SHIPPING CO	MEDITERRANEAN SHIPPING	Gioia Tauro, Civitavecchia, Fos, La Spezia, Barcelona, Valencia, Sines, Balboa, Manzanillo (Mex), Los Angeles (incl San Pedro), Oakland, Seattle, Vancouver (Can), Oakland, Los Angeles (incl San Pedro), Manzanillo (Mex), Balboa, Colon, Cristobal, Marsaxlokk, Gioia Tauro	Semanal
37	MAERSK LINE/A.P.MOLLER	NOATUM MARITIME	Jebel Ali (Dubai), Hamad Port (Doha New Port), Dammam, Jubail, Jebel Ali (Dubai), Khalifa Seaport, Duqm, Salalah, Tanger Med, Port Said, Barcelona, Tanger Med, Algeciras, Salalah, Jebel Ali (Dubai)	Semanal
85	IGNAZIO MESSINA AND CO., SPA	BERGE MARITIMA SL	Castellon, Barcelona, Marseille, Genoa, Naples, Aqaba, Jeddah, Djibouti, Mundra, Karachi, Jebel Ali (Dubai), Djibouti, Jeddah, Misurata, Castellon	Semanal

Mar Rojo

Nº	ARMADOR	CONSIGNATARIO	ROTACIÓN	FRECUENCIA
120	MEDITERRANEAN SHIPPING CO	MEDITERRANEAN SHIPPING	Gioia Tauro, Civitavecchia, Fos, La Spezia, Barcelona, Valencia, Sines, Balboa, Manzanillo (Mex), Los Angeles (incl San Pedro), Oakland, Seattle, Vancouver (Can), Oakland, Los Angeles (incl San Pedro), Manzanillo (Mex), Balboa, Colon, Cristobal, Marsaxlokk, Gioia Tauro	Semanal

Nº	ARMADOR	CONSIGNATARIO	ROTACIÓN	FRECUENCIA
120	MEDITERRANEAN SHIPPING CO	MEDITERRANEAN SHIPPING	Gioia Tauro, Civitavecchia, Fos, La Spezia, Barcelona, Valencia, Sines, Balboa, Manzanillo (Mex), Los Angeles (incl San Pedro), Oakland, Seattle, Vancouver (Can), Oakland, Los Angeles (incl San Pedro), Manzanillo (Mex), Balboa, Colon, Cristobal, Marsaxlokk, Gioia Tauro	Semanal
269	HYUNDAI MERCHANT MAR	MARITIME AGENCY HMM SPAIN SL	Busan New Port, Kwangyang, Shanghai, Ningbo (incl Zhoushan), Shekou (Shenzhen), Singapore, Port Kelang, Kattupalli, Nhava Sheva, Mundra, Karachi, Algeciras, Valencia, Barcelona, Genoa, Piraeus, Damietta, Algeciras, Karachi, Mundra, Nhava Sheva, Kattupalli, Singapore, Dachan Bay (Shenzhen), Busan New Port	Semanal
269	OCEAN NETWORK EXPRESS PTE LTD	OCEAN NETWORK EXPRESS	Busan New Port, Kwangyang, Shanghai, Ningbo (incl Zhoushan), Shekou (Shenzhen), Singapore, Port Kelang, Kattupalli, Nhava Sheva, Mundra, Karachi, Algeciras, Valencia, Barcelona, Genoa, Piraeus, Damietta, Algeciras, Karachi, Mundra, Nhava Sheva, Kattupalli, Singapore, Dachan Bay (Shenzhen), Busan New Port	Semanal
37	MAERSK LINE/A.P.MOLLER	NOATUM MARITIME	Jebel Ali (Dubai), Hamad Port (Doha New Port), Dammam, Jubail, Jebel Ali (Dubai), Khalifa Seaport, Duqm, Salalah, Tanger Med, Port Said, Barcelona, Tanger Med, Algeciras, Salalah, Jebel Ali (Dubai)	Semanal
85	IGNAZIO MESSINA AND CO., SPA	BERGE MARITIMA SL	Castellon, Barcelona, Marseille, Genoa, Naples, Aqaba, Jeddah, Djibouti, Mundra, Karachi, Jebel Ali (Dubai), Djibouti, Jeddah, Misurata, Castellon	Semanal

Mediterraneo (Europa) y Mar Negro

Nº	ARMADOR	CONSIGNATARIO	ROTACIÓN	FRECUENCIA
217	MARFRET SA	AGENCIA MARITIMA ESPAÑOLA EVGE SA	Algeciras, Marsaxlokk, Leghorn (aka Livorno), Genoa, Marseille, Barcelona, Valencia, Tanger Med, Fort-de-France, Pointe a Pitre, Caucedo, Kingston, Cartagena (Col), Buenaventura, Paíta, Posorja (Guayaquil Area), Guayaquil, Moin, Cartagena (Col), Algeciras	Semanal
226	CORPORACION DE TRANSPORTES MARINOS	ANTILLAS SEA AGENCY SL	Genoa, Barcelona, Valencia, Lisbon, Mariel, Genoa	Quincenal
131	ARKAS CONTAINER TRANSPORT SA	ARKAS SPAIN SA	Yarimca, Ambarli (Istanbul Area), Burgas, Constanta, Ambarli (Istanbul Area), Gemlik, Tanger Med, Casablanca, Barcelona, Piraeus, Gemlik, Yarimca	Semanal
151	ARKAS CONTAINER TRANSPORT SA	ARKAS SPAIN SA	Alicante, Barcelona, Cadiz (incl San Fernando), Santa Cruz de Tenerife, Las Palmas, Santa Cruz de Tenerife, Santa Cruz de la Palma, Cadiz (incl San Fernando), Alicante	Semanal
233	ARKAS CONTAINER TRANSPORT SA	ARKAS SPAIN SA	Fos, Valencia, Castellon, Barcelona, Piraeus, Ambarli (Istanbul Area), Yarimca, Gemlik, Nemrut Bay, Fos	Semanal
233	ARKAS CONTAINER TRANSPORT SA	ARKAS SPAIN SA	Algeciras, Alexandria, Mersin, Haifa, Vado Ligure, Fos, Barcelona, Valencia, Casablanca, Algeciras	Semanal
233	ARKAS CONTAINER TRANSPORT SA	ARKAS SPAIN SA	Algeciras, Tanger Med, Valencia, Barcelona, Genoa, Alexandria, Beirut, Latakia, Mersin, Nemrut Bay, Algeciras	Semanal
25	ARKAS CONTAINER TRANSPORT SA	ARKAS SPAIN SA	Marina di Carrara, Marseille, Barcelona, Bejaia, Skikda, Marina di Carrara	Semanal
151	CONTAINERSHIP MARITIME TRANSPORT	BERGE MARITIMA SL	Alicante, Barcelona, Cadiz (incl San Fernando), Santa Cruz de Tenerife, Las Palmas, Santa Cruz de Tenerife, Santa Cruz de la Palma, Cadiz (incl San Fernando), Alicante	Semanal
18	HYUNDAI MERCHANT MAR	BERGE MARITIMA SL	Qingdao, Busan New Port, Shanghai, Ningbo (incl Zhoushan), Chiwan (Shenzhen), Singapore, Damietta, Barcelona, Valencia, Genoa, Singapore, Hong Kong, Qingdao	Semanal
18	HYUNDAI MERCHANT MAR	BERGE MARITIMA SL	Busan New Port, Shanghai, Ningbo (incl Zhoushan), Kaohsiung, Chiwan (Shenzhen), Singapore, Piraeus, Genoa, La Spezia, Fos, Barcelona, Singapore, Hong Kong, Busan New Port	Semanal
264	ADMIRAL CONTAINER LINES INC. LTD.	BERGE MARITIMA SL	Ambarli (Istanbul Area), Gebze, Gemlik, Nemrut Bay, Piraeus, Marsaxlokk, Valencia, Barcelona, Sfax, Rades, Taranto, Ambarli (Istanbul Area)	Semanal
267	ALISIOS SHIPPING LINES	BERGE MARITIMA SL	Barcelona, Castellon, Alicante, Huelva, Casablanca, Barcelona	Semanal
338	JSV	BERGE MARITIMA SL	Barcelona, Alicante, Las Palmas, Santa Cruz de Tenerife, Las Palmas, Arrecife, Las Palmas, Alicante, Barcelona	Semanal
85	IGNAZIO MESSINA AND CO., SPA	BERGE MARITIMA SL	Castellon, Barcelona, Marseille, Genoa, Naples, Aqaba, Jeddah, Djibouti, Mundra, Karachi, Jebel Ali (Dubai), Djibouti, Jeddah, Misurata, Castellon	Semanal
151	BOLUDA LINES	BOLUDA LINES SA	Alicante, Barcelona, Cadiz (incl San Fernando), Santa Cruz de Tenerife, Las Palmas, Santa Cruz de Tenerife, Santa Cruz de la Palma, Cadiz (incl San Fernando), Alicante	Semanal
101	CMA CGM	CMA CGM IBERICA SAU	Hamad Port (Doha New Port), Jebel Ali (Dubai), Karachi, Nhava Sheva, Mundra, Jeddah, Tripoli (Lebanon), Piraeus, Marsaxlokk, Genoa, Barcelona, Valencia, Fos, Genoa, Marsaxlokk, Damietta, Aqaba, Jeddah, Hamad Port (Doha New Port)	Semanal
151	CMA CGM	CMA CGM IBERICA SAU	Alicante, Barcelona, Cadiz (incl San Fernando), Santa Cruz de Tenerife, Las Palmas, Santa Cruz de Tenerife, Santa Cruz de la Palma, Cadiz (incl San Fernando), Alicante	Semanal
213	CMA CGM	CMA CGM IBERICA SAU	Barcelona, Valencia, Algeciras, Tanger Med, Casablanca, Leixoes, Vigo, Lisbon, Tanger Med, Casablanca, Algeciras, Barcelona	Semanal
217	CMA CGM	CMA CGM IBERICA SAU	Algeciras, Marsaxlokk, Leghorn (aka Livorno), Genoa, Marseille, Barcelona, Valencia, Tanger Med, Fort-de-France, Pointe a Pitre, Caucedo, Kingston, Cartagena (Col), Buenaventura, Paíta, Posorja (Guayaquil Area), Guayaquil, Moin, Cartagena (Col), Algeciras	Semanal
222	CMA CGM	CMA CGM IBERICA SAU	Marseille, Djen-Djen, Annaba, Barcelona, Valencia, Leghorn (aka Livorno), Genoa, La Spezia, Marsaxlokk, Naples, Trapani, Augusta, Algiers, Oran, Algeciras, Mostaganem, Bejaia	Semanal
222	CMA CGM	CMA CGM IBERICA SAU	Marseille, Djen-Djen, Annaba, Barcelona, Valencia, Leghorn (aka Livorno), Genoa, La Spezia, Marsaxlokk, Naples, Trapani, Augusta, Algiers, Oran, Algeciras, Mostaganem, Bejaia	Semanal
222	CMA CGM	CMA CGM IBERICA SAU	Marseille, Djen-Djen, Annaba, Barcelona, Valencia, Leghorn (aka Livorno), Genoa, La Spezia, Marsaxlokk, Naples, Trapani, Augusta, Algiers, Oran, Algeciras, Mostaganem, Bejaia	Semanal
233	CMA CGM	CMA CGM IBERICA SAU	Fos, Valencia, Castellon, Barcelona, Piraeus, Ambarli (Istanbul Area), Yarimca, Gemlik, Nemrut Bay, Fos	Semanal
233	CMA CGM	CMA CGM IBERICA SAU	Algeciras, Tanger Med, Valencia, Barcelona, Genoa, Alexandria, Beirut, Latakia, Mersin, Nemrut Bay, Algeciras	Semanal

Nº	ARMADOR	CONSIGNATARIO	ROTACIÓN	FRECUENCIA
240	CMA CGM	CMA CGM IBERICA SAU	Qingdao, Busan New Port, Shanghai, Ningbo (incl Zhoushan), Xiamen, Nansha, Shekou (Shenzhen), Singapore, Marsaxlokk, Valencia, Barcelona, Fos, Genoa, Marsaxlokk, Port Kelang, Qingdao	Semanal
251	CMA CGM	CMA CGM IBERICA SAU	Algeciras, Leghorn (aka Livorno), Genoa, Fos, Barcelona, Valencia, Newark, Norfolk (incl. Portsmouth), Savannah, Miami, Algeciras	Semanal
268	CMA CGM	CMA CGM IBERICA SAU	Tanger Med, La Spezia, Genoa, Barcelona, Valencia, Veracruz, Altamira, Bayport (TX), Tanger Med	Semanal
101	COSCO CONTAINER LINES (COSCON)	COSCO SHIPPING LINES SPAIN SA	Hamad Port (Doha New Port), Jebel Ali (Dubai), Karachi, Nhava Sheva, Mundra, Jeddah, Tripoli (Lebanon), Piraeus, Marsaxlokk, Genoa, Barcelona, Valencia, Fos, Genoa, Marsaxlokk, Damietta, Aqaba, Jeddah, Hamad Port (Doha New Port)	Semanal
240	COSCO CONTAINER LINES (COSCON)	COSCO SHIPPING LINES SPAIN SA	Qingdao, Busan New Port, Shanghai, Ningbo (incl Zhoushan), Xiamen, Nansha, Shekou (Shenzhen), Singapore, Marsaxlokk, Valencia, Barcelona, Fos, Genoa, Marsaxlokk, Port Kelang, Qingdao	Semanal
251	COSCO CONTAINER LINES (COSCON)	COSCO SHIPPING LINES SPAIN SA	Algeciras, Leghorn (aka Livorno), Genoa, Fos, Barcelona, Valencia, Newark, Norfolk (incl. Portsmouth), Savannah, Miami, Algeciras	Semanal
268	COSCO CONTAINER LINES (COSCON)	COSCO SHIPPING LINES SPAIN SA	Tanger Med, La Spezia, Genoa, Barcelona, Valencia, Veracruz, Altamira, Bayport (TX), Tanger Med	Semanal
270	COSCO CONTAINER LINES (COSCON)	COSCO SHIPPING LINES SPAIN SA	Piraeus, Ambarli (Istanbul Area), Derince, Gemlik, Nemrut Bay, Piraeus, Valencia, Casablanca, Algeciras, Barcelona, Piraeus	Semanal
21	GRANDI NAVI VELOCI	E ERHARDT Y CIA SA	Barcelona, Sète, Barcelona	Semanal
29	GRANDI NAVI VELOCI	E ERHARDT Y CIA SA	Barcelona, Genova, Barcelona, Tanger, Barcelona	Semanal
341	GRANDI NAVI VELOCI	E ERHARDT Y CIA SA	Barcelona, Palma, Ibiza, Barcelona	Semanal
315	EUROLINEAS MARITIMAS S.A	EUROLINEAS MARITIMAS SA (BALEARIA)	Barcelona, Palma de Mallorca, Barcelona	Semanal
325	EUROLINEAS MARITIMAS S.A	EUROLINEAS MARITIMAS SA (BALEARIA)	Barcelona, Ciutadella, Alcudia, Ciutadella, Barcelona	Semanal
329	EUROLINEAS MARITIMAS S.A	EUROLINEAS MARITIMAS SA (BALEARIA)	Barcelona, Ibiza, Barcelona	Semanal
240	EVERGREEN MARINE CORPORATION	EVERGREEN SHIPPING SPAIN SLU	Qingdao, Busan New Port, Shanghai, Ningbo (incl Zhoushan), Xiamen, Nansha, Shekou (Shenzhen), Singapore, Marsaxlokk, Valencia, Barcelona, Fos, Genoa, Marsaxlokk, Port Kelang, Qingdao	Semanal
252	GLOBAL FEEDER SHIPPING LLC	GLOBAL LINER AGENCIES IBERIA SL	Sagunto, Valencia, Barcelona, Ambarli (Istanbul Area), Gebze, Ambarli (Istanbul Area), Sagunto	Semanal
265	GLOBAL FEEDER SHIPPING LLC	GLOBAL LINER AGENCIES IBERIA SL	Valencia, Barcelona, Casablanca, Algeciras, Tanger Med, Vigo, Leixoes, Lisbon, Tanger Med, Casablanca, Valencia	Semanal
307	TRASMED GLE S.L.	GRIMALDI LOGISTICA ESPAÑA SL	Barcelona, Ibiza, Barcelona	Semanal
318	GRIMALDI EUROMED SPA	GRIMALDI LOGISTICA ESPAÑA SL	Barcelona, Porto Torres, Civitavecchia, Porto Torres, Barcelona	Semanal
320	TRASMED GLE S.L.	GRIMALDI LOGISTICA ESPAÑA SL	Barcelona, Mahon, Palma de Mallorca, Barcelona	Semanal
322	TRASMED GLE S.L.	GRIMALDI LOGISTICA ESPAÑA SL	Barcelona, Palma de Mallorca, Barcelona	Semanal
330	TRASMED GLE S.L.	GRIMALDI LOGISTICA ESPAÑA SL	Barcelona, Palma de Mallorca, Barcelona	Semanal
340	TRASMED GLE S.L.	GRIMALDI LOGISTICA ESPAÑA SL	Barcelona, Ciutadella, Alcudia, Ciutadella, Barcelona	Semanal
94	GRIMALDI EUROMED SPA	GRIMALDI LOGISTICA ESPAÑA SL	Barcelona, Savona, Barcelona, TangerMed, Barcelona	Semanal
101	HAPAG-LLOYD,A.G.	HAPAG-LLOYD SPAIN SL	Hamad Port (Doha New Port), Jebel Ali (Dubai), Karachi, Nhava Sheva, Mundra, Jeddah, Tripoli (Lebanon), Piraeus, Marsaxlokk, Genoa, Barcelona, Valencia, Fos, Genoa, Marsaxlokk, Damietta, Aqaba, Jeddah, Hamad Port (Doha New Port)	Semanal
131	HAPAG-LLOYD,A.G.	HAPAG-LLOYD SPAIN SL	Yarimca, Ambarli (Istanbul Area), Burgas, Constanta, Ambarli (Istanbul Area), Gemlik, Tanger Med, Casablanca, Barcelona, Piraeus, Gemlik, Yarimca	Semanal
14	HAPAG-LLOYD,A.G.	HAPAG-LLOYD SPAIN SL	El Dekheila, Mersin, Ashdod, Haifa, Nemrut Bay, Piraeus, Genoa, Barcelona, Valencia, Halifax, Newark, Norfolk (incl. Portsmouth), Savannah, Valencia, Barcelona, El Dekheila	Semanal
18	HAPAG-LLOYD,A.G.	HAPAG-LLOYD SPAIN SL	Qingdao, Busan New Port, Shanghai, Ningbo (incl Zhoushan), Chiwan (Shenzhen), Singapore, Damietta, Barcelona, Valencia, Genoa, Singapore, Hong Kong, Qingdao	Semanal
18	HAPAG-LLOYD,A.G.	HAPAG-LLOYD SPAIN SL	Busan New Port, Shanghai, Ningbo (incl Zhoushan), Kaohsiung, Chiwan (Shenzhen), Singapore, Piraeus, Genoa, La Spezia, Fos, Barcelona, Singapore, Hong Kong, Busan New Port	Semanal
233	HAPAG-LLOYD,A.G.	HAPAG-LLOYD SPAIN SL	Fos, Valencia, Castellon, Barcelona, Piraeus, Ambarli (Istanbul Area), Yarimca, Gemlik, Nemrut Bay, Fos	Semanal
238	HAPAG-LLOYD,A.G.	HAPAG-LLOYD SPAIN SL	Valencia, Barcelona, Leghorn (aka Livorno), Genoa, Valencia, Suape, Salvador (aka Bahia), Rio de Janeiro, Santos, Paranagua, Itapoa, Montevideo, Navegantes, Santos, Rio de Janeiro, Pecem, Las Palmas, Valencia	Semanal
251	HAPAG-LLOYD,A.G.	HAPAG-LLOYD SPAIN SL	Algeciras, Leghorn (aka Livorno), Genoa, Fos, Barcelona, Valencia, Newark, Norfolk (incl. Portsmouth), Savannah, Miami, Algeciras	Semanal
256	HAPAG-LLOYD,A.G.	HAPAG-LLOYD SPAIN SL	Malaga, Valencia, Civitavecchia, Salerno, Genoa, Leghorn (aka Livorno), Barcelona, Caucedo, Cartagena (Col), Buenaventura, Paita, Posorja (Guayaquil Area), Guayaquil, Manzanillo (Pan), Moin, Cartagena (Col), Vigo, Malaga	Semanal
7	HAPAG-LLOYD,A.G.	HAPAG-LLOYD SPAIN SL	Leghorn (aka Livorno), Genoa, Barcelona, Valencia, Veracruz, Altamira, Houston, Valencia, Leghorn (aka Livorno)	Semanal

Nº	ARMADOR	CONSIGNATARIO	ROTACIÓN	FRECUENCIA
233	TURKON CONTAINER	MARITIMA DAVILA BARCELONA SA	Fos, Valencia, Castellon, Barcelona, Piraeus, Ambarli (Istanbul Area), Yarimca, Gemlik, Nemrut Bay, Fos	Semanal
269	HYUNDAI MERCHANT MAR	MARITIME AGENCY HMM SPAIN SL	Busan New Port, Kwangyang, Shanghai, Ningbo (incl Zhoushan), Shekou (Shenzhen), Singapore, Port Kelang, Kattupalli, Nhava Sheva, Mundra, Karachi, Algeciras, Valencia, Barcelona, Genoa, Piraeus, Damietta, Algeciras, Karachi, Mundra, Nhava Sheva, Kattupalli, Singapore, Dachan Bay (Shenzhen), Busan New Port	Semanal
258	TAILWIND SHIPPING LINES	MARTICO SL	Qingdao, Ningbo (incl Zhoushan), Dachan Bay (Shenzhen), Colombo, Barcelona, Koper, Qingdao	Quincenal
103	MEDITERRANEAN SHIPPING CO	MEDITERRANEAN SHIPPING	Qingdao, Busan New Port, Ningbo (incl Zhoushan), Shanghai, Xiamen, Nansha, Yantian (Shenzhen), Singapore, Valencia, Barcelona, Gioia Tauro, Tanger Med, Singapore, Yantian (Shenzhen), Qingdao	Semanal
103	MEDITERRANEAN SHIPPING CO	MEDITERRANEAN SHIPPING	Gioia Tauro, Naples, La Spezia, Barcelona, Valencia, Algeciras, Sines, Freeport (Bah), Miami, Veracruz, Altamira, Houston, New Orleans, Miami, Freeport (Bah), Algeciras, Barcelona, Gioia Tauro	Semanal
120	MEDITERRANEAN SHIPPING CO	MEDITERRANEAN SHIPPING	Gioia Tauro, Civitavecchia, Fos, La Spezia, Barcelona, Valencia, Sines, Balboa, Manzanillo (Mex), Los Angeles (incl San Pedro), Oakland, Seattle, Vancouver (Can), Oakland, Los Angeles (incl San Pedro), Manzanillo (Mex), Balboa, Colon, Cristobal, Marsaxlokk, Gioia Tauro	Semanal
120	MEDITERRANEAN SHIPPING CO	MEDITERRANEAN SHIPPING	Valencia, Montreal, Halifax, Barcelona, Leghorn (aka Livorno), Genoa, Valencia	Semanal
120	MEDITERRANEAN SHIPPING CO	MEDITERRANEAN SHIPPING	Shanghai, Ningbo (incl Zhoushan), Yantian (Shenzhen), Singapore, Gioia Tauro, Genoa, La Spezia, Fos, Barcelona, Valencia, Sines, Mundra, Nhava Sheva, Colombo, Singapore, Dalian, Busan, Shanghai	Semanal
120	MEDITERRANEAN SHIPPING CO	MEDITERRANEAN SHIPPING	Sines, Valencia, Barcelona, Gioia Tauro, Khalifa Seaport, Jebel Ali (Dubai), Dammam, Jubail, Khalifa Seaport, Jebel Ali (Dubai), Mundra, Nhava Sheva, Colombo, Sines	Semanal
120	MEDITERRANEAN SHIPPING CO	MEDITERRANEAN SHIPPING	Liverpool, Greenock, Liverpool, Portbury (Bristol), Le Havre, Izmir, Gebze, Gemlik, Tekirdag, Nemrut Bay, Barcelona, Valencia, Sines, Le Havre, Liverpool	Semanal
120	MEDITERRANEAN SHIPPING CO	MEDITERRANEAN SHIPPING	Barcelona, Valencia, Gioia Tauro, Jeddah, King Abdullah City, Port Said, Barcelona	Semanal
238	MEDITERRANEAN SHIPPING CO	MEDITERRANEAN SHIPPING	Valencia, Barcelona, Leghorn (aka Livorno), Genoa, Valencia, Suape, Salvador (aka Bahia), Rio de Janeiro, Santos, Paranagua, Itapoa, Montevideo, Navegantes, Santos, Rio de Janeiro, Pecem, Las Palmas, Valencia	Semanal
350	MEDITERRANEAN SHIPPING CO	MEDITERRANEAN SHIPPING	Valencia, Tarragona, Barcelona, Valencia, Las Palmas, Santa Cruz de Tenerife, Puerto del Rosario (Fuerteventura), Arrecife, Casablanca, Cadiz (incl San Fernando), Valencia	Semanal
57	MEDITERRANEAN SHIPPING CO	MEDITERRANEAN SHIPPING	Valencia, Barcelona, La Spezia, Fos, Algiers, Oran, Bejaia, Skikda, Annaba	Semanal
57	MEDITERRANEAN SHIPPING CO	MEDITERRANEAN SHIPPING	Valencia, Barcelona, La Spezia, Fos, Algiers, Oran, Bejaia, Skikda, Annaba	Semanal
57	MEDITERRANEAN SHIPPING CO	MEDITERRANEAN SHIPPING	Valencia, Barcelona, La Spezia, Fos, Algiers, Oran, Bejaia, Skikda, Annaba	Semanal
57	MEDITERRANEAN SHIPPING CO	MEDITERRANEAN SHIPPING	Valencia, Barcelona, La Spezia, Fos, Algiers, Oran, Bejaia, Skikda, Annaba	Semanal
57	MEDITERRANEAN SHIPPING CO	MEDITERRANEAN SHIPPING	Valencia, Barcelona, La Spezia, Fos, Algiers, Oran, Bejaia, Skikda, Annaba	Semanal
57	MEDITERRANEAN SHIPPING CO	MEDITERRANEAN SHIPPING	La Spezia, Barcelona, Valencia, Casablanca, La Spezia	Semanal
264	MEDKON LOJISTIK YONETIM A S	MEDKON IBERIA SL	Ambarli (Istanbul Area), Gebze, Gemlik, Nemrut Bay, Piraeus, Marsaxlokk, Valencia, Barcelona, Sfax, Rades, Taranto, Ambarli (Istanbul Area)	Semanal
103	MAERSK LINE/A.P.MOLLER	NOATUM MARITIME	Qingdao, Busan New Port, Ningbo (incl Zhoushan), Shanghai, Xiamen, Nansha, Yantian (Shenzhen), Singapore, Valencia, Barcelona, Gioia Tauro, Tanger Med, Singapore, Yantian (Shenzhen), Qingdao	Semanal
103	MAERSK LINE/A.P.MOLLER	NOATUM MARITIME	Gioia Tauro, Naples, La Spezia, Barcelona, Valencia, Algeciras, Sines, Freeport (Bah), Miami, Veracruz, Altamira, Houston, New Orleans, Miami, Freeport (Bah), Algeciras, Barcelona, Gioia Tauro	Semanal
233	MAERSK LINE/A.P.MOLLER	NOATUM MARITIME	Fos, Valencia, Castellon, Barcelona, Piraeus, Ambarli (Istanbul Area), Yarimca, Gemlik, Nemrut Bay, Fos	Semanal
233	MAERSK LINE/A.P.MOLLER	NOATUM MARITIME	Algeciras, Barcelona, Bejaia, Sfax, Marsaxlokk, Algeciras	Semanal
233	MAERSK LINE/A.P.MOLLER	NOATUM MARITIME	Algeciras, Alexandria, Mersin, Haifa, Vado Ligure, Fos, Barcelona, Valencia, Casablanca, Algeciras	Semanal
233	MAERSK LINE/A.P.MOLLER	NOATUM MARITIME	Algeciras, Tanger Med, Valencia, Barcelona, Genoa, Alexandria, Beirut, Latakia, Mersin, Nemrut Bay, Algeciras	Semanal
233	MAERSK LINE/A.P.MOLLER	NOATUM MARITIME	Algeciras, Tanger Med, Barcelona, Valencia, Vado Ligure, Barcelona, Algeciras	Semanal
233	SEAGO LINE A/S	NOATUM MARITIME	Fos, Valencia, Castellon, Barcelona, Piraeus, Ambarli (Istanbul Area), Yarimca, Gemlik, Nemrut Bay, Fos	Semanal
233	SEAGO LINE A/S	NOATUM MARITIME	Algeciras, Alexandria, Mersin, Haifa, Vado Ligure, Fos, Barcelona, Valencia, Casablanca, Algeciras	Semanal
233	SEAGO LINE A/S	NOATUM MARITIME	Port Said, Barcelona, Vado Ligure, Port Said	Quincenal
233	SEAGO LINE A/S	NOATUM MARITIME	Algeciras, Tanger Med, Valencia, Barcelona, Genoa, Alexandria, Beirut, Latakia, Mersin, Nemrut Bay, Algeciras	Semanal
252	JSV	NOATUM MARITIME	Sagunto, Valencia, Barcelona, Ambarli (Istanbul Area), Gebze, Ambarli (Istanbul Area), Sagunto	Semanal
37	MAERSK LINE/A.P.MOLLER	NOATUM MARITIME	Jebel Ali (Dubai), Hamad Port (Doha New Port), Dammam, Jubail, Jebel Ali (Dubai), Khalifa Seaport, Duqm, Salalah, Tanger Med, Port Said, Barcelona, Tanger Med, Algeciras, Salalah, Jebel Ali (Dubai)	Semanal
45	BORCHARD LINES	NOATUM MARITIME	Barcelona, Marseille, Genoa, Piraeus, Istanbul-Ambarli, Istanbul-Yilport (Gebze), Izmir, Salerno, Castellón, Casablanca, , Limassol, Haifa, Ashdod, Alexandria	Semanal
18	OCEAN NETWORK EXPRESS PTE LTD	OCEAN NETWORK EXPRESS	Qingdao, Busan New Port, Shanghai, Ningbo (incl Zhoushan), Chiwan (Shenzhen), Singapore, Damietta, Barcelona, Valencia, Genoa, Singapore, Hong Kong, Qingdao	Semanal
18	OCEAN NETWORK EXPRESS PTE LTD	OCEAN NETWORK EXPRESS	Busan New Port, Shanghai, Ningbo (incl Zhoushan), Kaohsiung, Chiwan (Shenzhen), Singapore, Piraeus, Genoa, La Spezia, Fos, Barcelona, Singapore, Hong Kong, Busan New Port	Semanal
251	OCEAN NETWORK EXPRESS PTE LTD	OCEAN NETWORK EXPRESS	Algeciras, Leghorn (aka Livorno), Genoa, Fos, Barcelona, Valencia, Newark, Norfolk (incl Portsmouth), Savannah, Miami, Algeciras	Semanal
252	OCEAN NETWORK EXPRESS PTE LTD	OCEAN NETWORK EXPRESS	Sagunto, Valencia, Barcelona, Ambarli (Istanbul Area), Gebze, Ambarli (Istanbul Area), Sagunto	Semanal
269	OCEAN NETWORK EXPRESS PTE LTD	OCEAN NETWORK EXPRESS	Busan New Port, Kwangyang, Shanghai, Ningbo (incl Zhoushan), Shekou (Shenzhen), Singapore, Port Kelang, Kattupalli, Nhava Sheva, Mundra, Karachi, Algeciras, Valencia, Barcelona, Genoa, Piraeus, Damietta, Algeciras, Karachi, Mundra, Nhava Sheva, Kattupalli, Singapore, Dachan Bay (Shenzhen), Busan New Port	Semanal

Nº	ARMADOR	CONSIGNATARIO	ROTACIÓN	FRECUENCIA
101	OOCL	ORIENT OVERSEAS CONTAINER LINE SPAIN	Hamad Port (Doha New Port), Jebel Ali (Dubai), Karachi, Nhava Sheva, Mundra, Jeddah, Tripoli (Lebanon), Piraeus, Marsaxlokk, Genoa, Barcelona, Valencia, Fos, Genoa, Marsaxlokk, Damietta, Aqaba, Jeddah, Hamad Port (Doha New Port)	Semanal
240	OOCL	ORIENT OVERSEAS CONTAINER LINE SPAIN	Qingdao, Busan New Port, Shanghai, Ningbo (incl Zhoushan), Xiamen, Nansha, Shekou (Shenzhen), Singapore, Marsaxlokk, Valencia, Barcelona, Fos, Genoa, Marsaxlokk, Port Kelang, Qingdao	Semanal
251	OOCL	ORIENT OVERSEAS CONTAINER LINE SPAIN	Algeciras, Leghorn (aka Livorno), Genoa, Fos, Barcelona, Valencia, Newark, Norfolk (incl. Portsmouth), Savannah, Miami, Algeciras	Semanal
14	ZIM INTEGRATED SHIPPING SERV.	PEREZ Y CIA SL	El Dekheila, Mersin, Ashdod, Haifa, Nemrut Bay, Piraeus, Genoa, Barcelona, Valencia, Halifax, Newark, Norfolk (incl. Portsmouth), Savannah, Valencia, Barcelona, El Dekheila	Semanal
213	X-PRESS CONTAINER LINE (UK)LTD	PEREZ Y CIA SL	Barcelona, Valencia, Algeciras, Tanger Med, Casablanca, Leixoes, Vigo, Lisbon, Tanger Med, Casablanca, Algeciras, Barcelona	Semanal
213	ZIM INTEGRATED SHIPPING SERV.	PEREZ Y CIA SL	Barcelona, Valencia, Algeciras, Tanger Med, Casablanca, Leixoes, Vigo, Lisbon, Tanger Med, Casablanca, Algeciras, Barcelona	Semanal
238	ZIM INTEGRATED SHIPPING SERV.	PEREZ Y CIA SL	Valencia, Barcelona, Leghorn (aka Livorno), Genoa, Valencia, Suape, Salvador (aka Bahia), Rio de Janeiro, Santos, Paranagua, Itapoa, Montevideo, Navegantes, Santos, Rio de Janeiro, Pecem, Las Palmas, Valencia	Semanal
251	ZIM INTEGRATED SHIPPING SERV.	PEREZ Y CIA SL	Algeciras, Leghorn (aka Livorno), Genoa, Fos, Barcelona, Valencia, Newark, Norfolk (incl. Portsmouth), Savannah, Miami, Algeciras	Semanal
263	X-PRESS CONTAINER LINE (UK)LTD	PEREZ Y CIA SL	Algeciras, Barcelona, Valencia, Algeciras	Semanal
7	ZIM INTEGRATED SHIPPING SERV.	PEREZ Y CIA SL	Leghorn (aka Livorno), Genoa, Barcelona, Valencia, Veracruz, Altamira, Houston, Valencia, Leghorn (aka Livorno)	Semanal
205	NISA (NAVIMPORT-INTERNA.S.A.)	SOLUCIONES INTEGRALES MARIT	Barcelona, Sagunto, Las Palmas, Santa Cruz de Tenerife, Arrecife, Sagunto, Barcelona	Semanal
25	CIE.NATIONALE ALGERIENNE DE NA	TRANSPORTES Y CONSIG MARITIMAS SA	Marina di Carrara, Marseille, Barcelona, Bejaia, Skikda, Marina di Carrara	Semanal
350	WEC LINES ESPANA, S.L.U.	WEC LINES ESPAÑA SLU	Valencia, Barcelona, Valencia, Las Palmas, Santa Cruz de Tenerife, Puerto del Rosario (Fuerteventura), Arrecife, Casablanca, Cadiz (incl San Fernando), Cartagena (Esp), Valencia	Semanal
18	YANG MING LINE	YANG MING (SPAIN) SL	Qingdao, Busan New Port, Shanghai, Ningbo (incl Zhoushan), Chiwan (Shenzhen), Singapore, Damietta, Barcelona, Valencia, Genoa, Singapore, Hong Kong, Qingdao	Semanal
18	YANG MING LINE	YANG MING (SPAIN) SL	Busan New Port, Shanghai, Ningbo (incl Zhoushan), Kaohsiung, Chiwan (Shenzhen), Singapore, Piraeus, Genoa, La Spezia, Fos, Barcelona, Singapore, Hong Kong, Busan New Port	Semanal
251	YANG MING LINE	YANG MING (SPAIN) SL	Algeciras, Leghorn (aka Livorno), Genoa, Fos, Barcelona, Valencia, Newark, Norfolk (incl. Portsmouth), Savannah, Miami, Algeciras	Semanal

Norte de África

Nº	ARMADOR	CONSIGNATARIO	ROTACIÓN	FRECUENCIA
103	MAERSK LINE/A.P.MOLLER	NOATUM MARITIME	Qingdao, Busan New Port, Ningbo (incl Zhoushan), Shanghai, Xiamen, Nansha, Yantian (Shenzhen), Singapore, Valencia, Barcelona, Gioia Tauro, Tanger Med, Singapore, Yantian (Shenzhen), Qingdao	Semanal
103	MEDITERRANEAN SHIPPING CO	MEDITERRANEAN SHIPPING	Qingdao, Busan New Port, Ningbo (incl Zhoushan), Shanghai, Xiamen, Nansha, Yantian (Shenzhen), Singapore, Valencia, Barcelona, Gioia Tauro, Tanger Med, Singapore, Yantian (Shenzhen), Qingdao	Semanal
120	MEDITERRANEAN SHIPPING CO	MEDITERRANEAN SHIPPING	Barcelona, Valencia, Gioia Tauro, Jeddah, King Abdullah City, Port Said, Barcelona	Semanal
131	ARKAS CONTAINER TRANSPORT SA	ARKAS SPAIN SA	Yarimca, Ambarli (Istanbul Area), Burgas, Constanta, Ambarli (Istanbul Area), Gemlik, Tanger Med, Casablanca, Barcelona, Piraeus, Gemlik, Yarimca	Semanal
131	HAPAG-LLOYD,A.G.	HAPAG-LLOYD SPAIN SL	Yarimca, Ambarli (Istanbul Area), Burgas, Constanta, Ambarli (Istanbul Area), Gemlik, Tanger Med, Casablanca, Barcelona, Piraeus, Gemlik, Yarimca	Semanal
151	BOLUDA LINES	BOLUDA LINES SA	Alicante, Barcelona, Cadiz (incl San Fernando), Santa Cruz de Tenerife, Las Palmas, Santa Cruz de Tenerife, Santa Cruz de la Palma, Cadiz (incl San Fernando), Alicante	Semanal
18	HAPAG-LLOYD,A.G.	HAPAG-LLOYD SPAIN SL	Qingdao, Busan New Port, Shanghai, Ningbo (incl Zhoushan), Chiwan (Shenzhen), Singapore, Damietta, Barcelona, Valencia, Genoa, Singapore, Hong Kong, Qingdao	Semanal
18	HYUNDAI MERCHANT MAR	BERGE MARITIMA SL	Qingdao, Busan New Port, Shanghai, Ningbo (incl Zhoushan), Chiwan (Shenzhen), Singapore, Damietta, Barcelona, Valencia, Genoa, Singapore, Hong Kong, Qingdao	Semanal
18	OCEAN NETWORK EXPRESS PTE LTD	OCEAN NETWORK EXPRESS	Qingdao, Busan New Port, Shanghai, Ningbo (incl Zhoushan), Chiwan (Shenzhen), Singapore, Damietta, Barcelona, Valencia, Genoa, Singapore, Hong Kong, Qingdao	Semanal
18	YANG MING LINE	YANG MING (SPAIN) SL	Qingdao, Busan New Port, Shanghai, Ningbo (incl Zhoushan), Chiwan (Shenzhen), Singapore, Damietta, Barcelona, Valencia, Genoa, Singapore, Hong Kong, Qingdao	Semanal
21	GRANDI NAVI VELOCI	E ERHARDT Y CIA SA	Barcelona, Sète, Barcelona	Semanal
213	CMA CGM	CMA CGM IBERICA SAU	Barcelona, Valencia, Algeciras, Tanger Med, Casablanca, Leixoes, Vigo, Lisbon, Tanger Med, Casablanca, Algeciras, Barcelona	Semanal
213	X-PRESS CONTAINER LINE (UK)LTD	PEREZ Y CIA SL	Barcelona, Valencia, Algeciras, Tanger Med, Casablanca, Leixoes, Vigo, Lisbon, Tanger Med, Casablanca, Algeciras, Barcelona	Semanal
213	ZIM INTEGRATED SHIPPING SERV.	PEREZ Y CIA SL	Barcelona, Valencia, Algeciras, Tanger Med, Casablanca, Leixoes, Vigo, Lisbon, Tanger Med, Casablanca, Algeciras, Barcelona	Semanal
217	CMA CGM	CMA CGM IBERICA SAU	Algeciras, Marsaxlokk, Leghorn (aka Livorno), Genoa, Marseille, Barcelona, Valencia, Tanger Med, Fort-de-France, Pointe a Pitre, Caucedo, Kingston, Cartagena (Col), Buenaventura, Paita, Posorja (Guayaquil Area), Guayaquil, Moin, Cartagena (Col), Algeciras	Semanal

Nº	ARMADOR	CONSIGNATARIO	ROTACIÓN	FRECUENCIA
217	MARFRET SA	AGENCIA MARITIMA ESPAÑOLA EVGE SA	Algeciras, Marsaxlokk, Leghorn (aka Livorno), Genoa, Marseille, Barcelona, Valencia, Tanger Med, Fort-de-France, Pointe a Pitre, Caucedo, Kingston, Cartagena (Col), Buenaventura, Paíta, Posorja (Guayaquil Area), Guayaquil, Moin, Cartagena (Col), Algeciras	Semanal
22	GRANDI NAVI VELOCI	E ERHARDT Y CIA SA	Barcelona, Nador, Barcelona	Semanal
222	CMA CGM	CMA CGM IBERICA SAU	Marseille, Djen-Djen, Annaba, Barcelona, Valencia, Leghorn (aka Livorno), Genoa, La Spezia, Marsaxlokk, Naples, Trapani, Augusta, Algiers, Oran, Algeciras, Mostaganem, Bejaia	Semanal
222	CMA CGM	CMA CGM IBERICA SAU	Marseille, Djen-Djen, Annaba, Barcelona, Valencia, Leghorn (aka Livorno), Genoa, La Spezia, Marsaxlokk, Naples, Trapani, Augusta, Algiers, Oran, Algeciras, Mostaganem, Bejaia	Semanal
222	CMA CGM	CMA CGM IBERICA SAU	Marseille, Djen-Djen, Annaba, Barcelona, Valencia, Leghorn (aka Livorno), Genoa, La Spezia, Marsaxlokk, Naples, Trapani, Augusta, Algiers, Oran, Algeciras, Mostaganem, Bejaia	Semanal
233	ARKAS CONTAINER TRANSPORT SA	ARKAS SPAIN SA	Algeciras, Alexandria, Mersin, Haifa, Vado Ligure, Fos, Barcelona, Valencia, Casablanca, Algeciras	Semanal
233	ARKAS CONTAINER TRANSPORT SA	ARKAS SPAIN SA	Algeciras, Tanger Med, Valencia, Barcelona, Genoa, Alexandria, Beirut, Latakia, Mersin, Nemrut Bay, Algeciras	Semanal
233	CMA CGM	CMA CGM IBERICA SAU	Algeciras, Tanger Med, Valencia, Barcelona, Genoa, Alexandria, Beirut, Latakia, Mersin, Nemrut Bay, Algeciras	Semanal
233	MAERSK LINE/A.P.MOLLER	NOATUM MARITIME	Barcelona, Algiers, Barcelona	Quincenal
233	MAERSK LINE/A.P.MOLLER	NOATUM MARITIME	Algeciras, Barcelona, Bejaia, Sfax, Marsaxlokk, Algeciras	Semanal
233	MAERSK LINE/A.P.MOLLER	NOATUM MARITIME	Algeciras, Alexandria, Mersin, Haifa, Vado Ligure, Fos, Barcelona, Valencia, Casablanca, Algeciras	Semanal
233	MAERSK LINE/A.P.MOLLER	NOATUM MARITIME	Algeciras, Tanger Med, Valencia, Barcelona, Genoa, Alexandria, Beirut, Latakia, Mersin, Nemrut Bay, Algeciras	Semanal
233	MAERSK LINE/A.P.MOLLER	NOATUM MARITIME	Algeciras, Tanger Med, Barcelona, Valencia, Vado Ligure, Barcelona, Algeciras	Semanal
233	SEAGO LINE A/S	NOATUM MARITIME	Barcelona, Skikda, Barcelona	Semanal
233	SEAGO LINE A/S	NOATUM MARITIME	Algeciras, Alexandria, Mersin, Haifa, Vado Ligure, Fos, Barcelona, Valencia, Casablanca, Algeciras	Semanal
233	SEAGO LINE A/S	NOATUM MARITIME	Port Said, Barcelona, Vado Ligure, Port Said	Quincenal
233	SEAGO LINE A/S	NOATUM MARITIME	Algeciras, Tanger Med, Valencia, Barcelona, Genoa, Alexandria, Beirut, Latakia, Mersin, Nemrut Bay, Algeciras	Semanal
240	CMA CGM	CMA CGM IBERICA SAU	Qingdao, Busan New Port, Shanghai, Ningbo (incl Zhoushan), Xiamen, Nansha, Shekou (Shenzhen), Singapore, Marsaxlokk, Valencia, Barcelona, Fos, Genoa, Marsaxlokk, Port Kelang, Qingdao	Semanal
249	E.N.T.M.V.	ROMEY Y CIA SA	Barcelona, Oran, Barcelona	Semanal
25	ARKAS CONTAINER TRANSPORT SA	ARKAS SPAIN SA	Marina di Carrara, Marseille, Barcelona, Bejaia, Skikda, Marina di Carrara	Semanal
25	CIE.NATIONALE ALGERIENNE DE NA	TRANSPORTES Y CONSIG MARITIMAS SA	Marina di Carrara, Marseille, Barcelona, Bejaia, Skikda, Marina di Carrara	Semanal
256	HAPAG-LLOYD,A.G.	HAPAG-LLOYD SPAIN SL	Malaga, Valencia, Civitavecchia, Salerno, Genoa, Leghorn (aka Livorno), Barcelona, Caucedo, Cartagena (Col), Buenaventura, Paíta, Posorja (Guayaquil Area), Guayaquil, Manzanillo (Pan), Moin, Cartagena (Col), Vigo, Malaga	Semanal
264	ADMIRAL CONTAINER LINES INC. LTD.	BERGE MARITIMA SL	Ambarli (Istanbul Area), Gebze, Gemlik, Nemrut Bay, Piraeus, Marsaxlokk, Valencia, Barcelona, Sfax, Rades, Taranto, Ambarli (Istanbul Area)	Semanal
264	MEDKON LOJISTIK YONETIM A S	MEDKON IBERIA SL	Ambarli (Istanbul Area), Gebze, Gemlik, Nemrut Bay, Piraeus, Marsaxlokk, Valencia, Barcelona, Sfax, Rades, Taranto, Ambarli (Istanbul Area)	Semanal
265	GLOBAL FEEDER SHIPPING LLC	GLOBAL LINER AGENCIES IBERIA SL	Valencia, Barcelona, Casablanca, Algeciras, Tanger Med, Vigo, Leixoes, Lisbon, Tanger Med, Casablanca, Valencia	Semanal
267	ALISIOS SHIPPING LINES	BERGE MARITIMA SL	Barcelona, Castellon, Alicante, Huelva, Casablanca, Barcelona	Semanal
269	HYUNDAI MERCHANT MAR	MARITIME AGENCY HMM SPAIN SL	Busan New Port, Kwangyang, Shanghai, Ningbo (incl Zhoushan), Shekou (Shenzhen), Singapore, Port Kelang, Kattupalli, Nhava Sheva, Mundra, Karachi, Algeciras, Valencia, Barcelona, Genoa, Piraeus, Damietta, Algeciras, Karachi, Mundra, Nhava Sheva, Kattupalli, Singapore, Dachan Bay (Shenzhen), Busan New Port	Semanal
269	OCEAN NETWORK EXPRESS PTE LTD	OCEAN NETWORK EXPRESS	Busan New Port, Kwangyang, Shanghai, Ningbo (incl Zhoushan), Shekou (Shenzhen), Singapore, Port Kelang, Kattupalli, Nhava Sheva, Mundra, Karachi, Algeciras, Valencia, Barcelona, Genoa, Piraeus, Damietta, Algeciras, Karachi, Mundra, Nhava Sheva, Kattupalli, Singapore, Dachan Bay (Shenzhen), Busan New Port	Semanal
270	COSCO CONTAINER LINES (COSCON)	COSCO SHIPPING LINES SPAIN SA	Piraeus, Ambarli (Istanbul Area), Derince, Gemlik, Nemrut Bay, Piraeus, Valencia, Casablanca, Algeciras, Barcelona, Piraeus	Semanal
29	GRANDI NAVI VELOCI	E ERHARDT Y CIA SA	Barcelona, Genova, Barcelona, Tanger, Barcelona	Semanal
350	MEDITERRANEAN SHIPPING CO	MEDITERRANEAN SHIPPING	Valencia, Tarragona, Barcelona, Valencia, Las Palmas, Santa Cruz de Tenerife, Puerto del Rosario (Fuerteventura), Arrecife, Casablanca, Cadiz (incl San Fernando), Valencia	Semanal

Nº	ARMADOR	CONSIGNATARIO	ROTACIÓN	FRECUENCIA
350	WEC LINES ESPAÑA, S.L.U.	WEC LINES ESPAÑA SLU	Valencia, Barcelona, Valencia, Las Palmas, Santa Cruz de Tenerife, Puerto del Rosario (Fuerteventura), Arrecife, Casablanca, Cadiz (incl San Fernando), Cartagena (Esp), Valencia	Semanal
37	MAERSK LINE/A.P.MOLLER	NOATUM MARITIME	Jebel Ali (Dubai), Hamad Port (Doha New Port), Dammam, Jubail, Jebel Ali (Dubai), Khalifa Seaport, Duqm, Salalah, Tanger Med, Port Said, Barcelona, Tanger Med, Algeciras, Salalah, Jebel Ali (Dubai)	Semanal
45	BORCHARD LINES	NOATUM MARITIME	Barcelona, Marseille, Genoa, Piraeus, Istanbul-Ambarli, Istanbul-Yilport (Gebze), Izmir, Salerno, Castellón, Casablanca, , Limassol, Haifa, Ashdod, Alexandria	Semanal
49	COTUNAV	ROMEY Y CIA SA	Barcelona, Tunis, Barcelona	Semanal
57	MEDITERRANEAN SHIPPING CO	MEDITERRANEAN SHIPPING	Valencia, Barcelona, La Spezia, Fos, Algiers, Oran, Bejaia, Skikda, Annaba	Semanal
57	MEDITERRANEAN SHIPPING CO	MEDITERRANEAN SHIPPING	Valencia, Barcelona, La Spezia, Fos, Algiers, Oran, Bejaia, Skikda, Annaba	Semanal
57	MEDITERRANEAN SHIPPING CO	MEDITERRANEAN SHIPPING	Valencia, Barcelona, La Spezia, Fos, Algiers, Oran, Bejaia, Skikda, Annaba	Semanal
57	MEDITERRANEAN SHIPPING CO	MEDITERRANEAN SHIPPING	Valencia, Barcelona, La Spezia, Fos, Algiers, Oran, Bejaia, Skikda, Annaba	Semanal
57	MEDITERRANEAN SHIPPING CO	MEDITERRANEAN SHIPPING	Valencia, Barcelona, La Spezia, Fos, Algiers, Oran, Bejaia, Skikda, Annaba	Semanal
57	MEDITERRANEAN SHIPPING CO	MEDITERRANEAN SHIPPING	La Spezia, Barcelona, Valencia, Casablanca, La Spezia	Semanal
85	IGNAZIO MESSINA AND CO., SPA	BERGE MARITIMA SL	Castellon, Barcelona, Marseille, Genoa, Naples, Aqaba, Jeddah, Djibouti, Mundra, Karachi, Jebel Ali (Dubai), Djibouti, Jeddah, Misurata, Castellon	Semanal
94	GRIMALDI EUROMED SPA	GRIMALDI LOGISTICA ESPAÑA SL	Barcelona, Savona, Barcelona, TangerMed, Barcelona	Semanal

Norte de Europa

Nº	ARMADOR	CONSIGNATARIO	ROTACIÓN	FRECUENCIA
120	MEDITERRANEAN SHIPPING CO	MEDITERRANEAN SHIPPING	Gioia Tauro, Civitavecchia, Fos, La Spezia, Barcelona, Valencia, Sines, Balboa, Manzanillo (Mex), Los Angeles (incl San Pedro), Oakland, Seattle, Vancouver (Can), Oakland, Los Angeles (incl San Pedro), Manzanillo (Mex), Balboa, Colon, Cristobal, Marsaxlokk, Gioia Tauro	Semanal
258	TAILWIND SHIPPING LINES	MARTICO SL	Barcelona, Moerdijk, Barcelona	Semanal

Norteamérica Atlántico

Nº	ARMADOR	CONSIGNATARIO	ROTACIÓN	FRECUENCIA
103	MAERSK LINE/A.P.MOLLER	NOATUM MARITIME	Qingdao, Busan New Port, Ningbo (incl Zhoushan), Shanghai, Xiamen, Nansha, Yantian (Shenzhen), Singapore, Valencia, Barcelona, Gioia Tauro, Tanger Med, Singapore, Yantian (Shenzhen), Qingdao	Semanal
103	MEDITERRANEAN SHIPPING CO	MEDITERRANEAN SHIPPING	Qingdao, Busan New Port, Ningbo (incl Zhoushan), Shanghai, Xiamen, Nansha, Yantian (Shenzhen), Singapore, Valencia, Barcelona, Gioia Tauro, Tanger Med, Singapore, Yantian (Shenzhen), Qingdao	Semanal
14	HAPAG-LLOYD,A.G.	HAPAG-LLOYD SPAIN SL	El Dekheila, Mersin, Ashdod, Haifa, Nemrut Bay, Piraeus, Genoa, Barcelona, Valencia, Halifax, Newark, Norfolk (incl. Portsmouth), Savannah, Valencia, Barcelona, El Dekheila	Semanal
14	ZIM INTEGRATED SHIPPING SERV.	PEREZ Y CIA SL	El Dekheila, Mersin, Ashdod, Haifa, Nemrut Bay, Piraeus, Genoa, Barcelona, Valencia, Halifax, Newark, Norfolk (incl. Portsmouth), Savannah, Valencia, Barcelona, El Dekheila	Semanal
251	CMA CGM	CMA CGM IBERICA SAU	Algeciras, Leghorn (aka Livorno), Genoa, Fos, Barcelona, Valencia, Newark, Norfolk (incl. Portsmouth), Savannah, Miami, Algeciras	Semanal
251	COSCO CONTAINER LINES (COSCON)	COSCO SHIPPING LINES SPAIN SA	Algeciras, Leghorn (aka Livorno), Genoa, Fos, Barcelona, Valencia, Newark, Norfolk (incl. Portsmouth), Savannah, Miami, Algeciras	Semanal
251	HAPAG-LLOYD,A.G.	HAPAG-LLOYD SPAIN SL	Algeciras, Leghorn (aka Livorno), Genoa, Fos, Barcelona, Valencia, Newark, Norfolk (incl. Portsmouth), Savannah, Miami, Algeciras	Semanal
251	OCEAN NETWORK EXPRESS PTE LTD	OCEAN NETWORK EXPRESS	Algeciras, Leghorn (aka Livorno), Genoa, Fos, Barcelona, Valencia, Newark, Norfolk (incl. Portsmouth), Savannah, Miami, Algeciras	Semanal
251	OOCL	ORIENT OVERSEAS CONTAINER LINE SPAIN	Algeciras, Leghorn (aka Livorno), Genoa, Fos, Barcelona, Valencia, Newark, Norfolk (incl. Portsmouth), Savannah, Miami, Algeciras	Semanal
251	YANG MING LINE	YANG MING (SPAIN) SL	Algeciras, Leghorn (aka Livorno), Genoa, Fos, Barcelona, Valencia, Newark, Norfolk (incl. Portsmouth), Savannah, Miami, Algeciras	Semanal
251	ZIM INTEGRATED SHIPPING SERV.	PEREZ Y CIA SL	Algeciras, Leghorn (aka Livorno), Genoa, Fos, Barcelona, Valencia, Newark, Norfolk (incl. Portsmouth), Savannah, Miami, Algeciras	Semanal

Norteamérica Pacífico

Nº	ARMADOR	CONSIGNATARIO	ROTACIÓN	FRECUENCIA
120	MEDITERRANEAN SHIPPING CO	MEDITERRANEAN SHIPPING	Gioia Tauro, Civitavecchia, Fos, La Spezia, Barcelona, Valencia, Sines, Balboa, Manzanillo (Mex), Los Angeles (incl San Pedro), Oakland, Seattle, Vancouver (Can), Oakland, Los Angeles (incl San Pedro), Manzanillo (Mex), Balboa, Colon, Cristobal, Marsaxlokk, Gioia Tauro	Semanal

Península Ibérica (Atlántico)

Nº	ARMADOR	CONSIGNATARIO	ROTACIÓN	FRECUENCIA
103	MAERSK LINE/A.P.MOLLER	NOATUM MARITIME	Gioia Tauro, Naples, La Spezia, Barcelona, Valencia, Algeciras, Sines, Freeport (Bah), Miami, Veracruz, Altamira, Houston, New Orleans, Miami, Freeport (Bah), Algeciras, Barcelona, Gioia Tauro	Semanal
103	MEDITERRANEAN SHIPPING CO	MEDITERRANEAN SHIPPING	Gioia Tauro, Naples, La Spezia, Barcelona, Valencia, Algeciras, Sines, Freeport (Bah), Miami, Veracruz, Altamira, Houston, New Orleans, Miami, Freeport (Bah), Algeciras, Barcelona, Gioia Tauro	Semanal
120	MEDITERRANEAN SHIPPING CO	MEDITERRANEAN SHIPPING	Gioia Tauro, Civitavecchia, Fos, La Spezia, Barcelona, Valencia, Sines, Balboa, Manzanillo (Mex), Los Angeles (incl San Pedro), Oakland, Seattle, Vancouver (Can), Oakland, Los Angeles (incl San Pedro), Manzanillo (Mex), Balboa, Colon, Cristobal, Marsaxlokk, Gioia Tauro	Semanal
120	MEDITERRANEAN SHIPPING CO	MEDITERRANEAN SHIPPING	Shanghai, Ningbo (incl Zhoushan), Yantian (Shenzhen), Singapore, Gioia Tauro, Genoa, La Spezia, Fos, Barcelona, Valencia, Sines, Mundra, Nhava Sheva, Colombo, Singapore, Dalian, Busan, Shanghai	Semanal
120	MEDITERRANEAN SHIPPING CO	MEDITERRANEAN SHIPPING	Sines, Valencia, Barcelona, Gioia Tauro, Khalifa Seaport, Jebel Ali (Dubai), Dammam, Jubail, Khalifa Seaport, Jebel Ali (Dubai), Mundra, Nhava Sheva, Colombo, Sines	Semanal
213	CMA CGM	CMA CGM IBERICA SAU	Barcelona, Valencia, Algeciras, Tanger Med, Casablanca, Leixoes, Vigo, Lisbon, Tanger Med, Casablanca, Algeciras, Barcelona	Semanal
213	X-PRESS CONTAINER LINE (UK)LTD	PEREZ Y CIA SL	Barcelona, Valencia, Algeciras, Tanger Med, Casablanca, Leixoes, Vigo, Lisbon, Tanger Med, Casablanca, Algeciras, Barcelona	Semanal
213	ZIM INTEGRATED SHIPPING SERV.	PEREZ Y CIA SL	Barcelona, Valencia, Algeciras, Tanger Med, Casablanca, Leixoes, Vigo, Lisbon, Tanger Med, Casablanca, Algeciras, Barcelona	Semanal
226	CORPORACION DE TRANSPORTES MARINOS	ANTILLAS SEA AGENCY SL	Genoa, Barcelona, Valencia, Lisbon, Mariel, Genoa	Quincenal
256	HAPAG-LLOYD,A.G.	HAPAG-LLOYD SPAIN SL	Malaga, Valencia, Civitavecchia, Salerno, Genoa, Leghorn (aka Livorno), Barcelona, Caucedo, Cartagena (Col), Buenaventura, Paíta, Posorja (Guayaquil Area), Guayaquil, Manzanillo (Pan), Moin, Cartagena (Col), Vigo, Malaga	Semanal
265	GLOBAL FEEDER SHIPPING LLC	GLOBAL LINER AGENCIES IBERIA SL	Valencia, Barcelona, Casablanca, Algeciras, Tanger Med, Vigo, Leixoes, Lisbon, Tanger Med, Casablanca, Valencia	Semanal

Subcontinente Indio

Nº	ARMADOR	CONSIGNATARIO	ROTACIÓN	FRECUENCIA
101	CMA CGM	CMA CGM IBERICA SAU	Hamad Port (Doha New Port), Jebel Ali (Dubai), Karachi, Nhava Sheva, Mundra, Jeddah, Tripoli (Lebanon), Piraeus, Marsaxlokk, Genoa, Barcelona, Valencia, Fos, Genoa, Marsaxlokk, Damietta, Aqaba, Jeddah, Hamad Port (Doha New Port)	Semanal
101	COSCO CONTAINER LINES (COSCON)	COSCO SHIPPING LINES SPAIN SA	Hamad Port (Doha New Port), Jebel Ali (Dubai), Karachi, Nhava Sheva, Mundra, Jeddah, Tripoli (Lebanon), Piraeus, Marsaxlokk, Genoa, Barcelona, Valencia, Fos, Genoa, Marsaxlokk, Damietta, Aqaba, Jeddah, Hamad Port (Doha New Port)	Semanal
101	HAPAG-LLOYD,A.G.	HAPAG-LLOYD SPAIN SL	Hamad Port (Doha New Port), Jebel Ali (Dubai), Karachi, Nhava Sheva, Mundra, Jeddah, Tripoli (Lebanon), Piraeus, Marsaxlokk, Genoa, Barcelona, Valencia, Fos, Genoa, Marsaxlokk, Damietta, Aqaba, Jeddah, Hamad Port (Doha New Port)	Semanal
101	OOCL	ORIENT OVERSEAS CONTAINER LINE SPAIN	Hamad Port (Doha New Port), Jebel Ali (Dubai), Karachi, Nhava Sheva, Mundra, Jeddah, Tripoli (Lebanon), Piraeus, Marsaxlokk, Genoa, Barcelona, Valencia, Fos, Genoa, Marsaxlokk, Damietta, Aqaba, Jeddah, Hamad Port (Doha New Port)	Semanal
120	MEDITERRANEAN SHIPPING CO	MEDITERRANEAN SHIPPING	Shanghai, Ningbo (incl Zhoushan), Yantian (Shenzhen), Singapore, Gioia Tauro, Genoa, La Spezia, Fos, Barcelona, Valencia, Sines, Mundra, Nhava Sheva, Colombo, Singapore, Dalian, Busan, Shanghai	Semanal
120	MEDITERRANEAN SHIPPING CO	MEDITERRANEAN SHIPPING	Sines, Valencia, Barcelona, Gioia Tauro, Khalifa Seaport, Jebel Ali (Dubai), Dammam, Jubail, Khalifa Seaport, Jebel Ali (Dubai), Mundra, Nhava Sheva, Colombo, Sines	Semanal
18	HAPAG-LLOYD,A.G.	HAPAG-LLOYD SPAIN SL	Qingdao, Busan New Port, Shanghai, Ningbo (incl Zhoushan), Chiwan (Shenzhen), Singapore, Damietta, Barcelona, Valencia, Genoa, Singapore, Hong Kong, Qingdao	Semanal
240	CMA CGM	CMA CGM IBERICA SAU	Qingdao, Busan New Port, Shanghai, Ningbo (incl Zhoushan), Xiamen, Nansha, Shekou (Shenzhen), Singapore, Marsaxlokk, Valencia, Barcelona, Fos, Genoa, Marsaxlokk, Port Kelang, Qingdao	Semanal
258	TAILWIND SHIPPING LINES	MARTICO SL	Qingdao, Ningbo (incl Zhoushan), Dachan Bay (Shenzhen), Colombo, Barcelona, Koper, Qingdao	Quincenal
269	HYUNDAI MERCHANT MAR	MARITIME AGENCY HMM SPAIN SL	Busan New Port, Kwangyang, Shanghai, Ningbo (incl Zhoushan), Shekou (Shenzhen), Singapore, Port Kelang, Kattupalli, Nhava Sheva, Mundra, Karachi, Algeciras, Valencia, Barcelona, Genoa, Piraeus, Damietta, Algeciras, Karachi, Mundra, Nhava Sheva, Kattupalli, Singapore, Dachan Bay (Shenzhen), Busan New Port	Semanal
269	OCEAN NETWORK EXPRESS PTE LTD	OCEAN NETWORK EXPRESS	Busan New Port, Kwangyang, Shanghai, Ningbo (incl Zhoushan), Shekou (Shenzhen), Singapore, Port Kelang, Kattupalli, Nhava Sheva, Mundra, Karachi, Algeciras, Valencia, Barcelona, Genoa, Piraeus, Damietta, Algeciras, Karachi, Mundra, Nhava Sheva, Kattupalli, Singapore, Dachan Bay (Shenzhen), Busan New Port	Semanal
85	IGNAZIO MESSINA AND CO., SPA	BERGE MARITIMA SL	Castellon, Barcelona, Marseille, Genoa, Naples, Aqaba, Jeddah, Djibouti, Mundra, Karachi, Jebel Ali (Dubai), Djibouti, Jeddah, Misurata, Castellon	Semanal

Sudamérica Atlántico

Nº	ARMADOR	CONSIGNATARIO	ROTACIÓN	FRECUENCIA
103	MEDITERRANEAN SHIPPING CO	MEDITERRANEAN SHIPPING	Gioia Tauro, Naples, La Spezia, Barcelona, Valencia, Algeciras, Sines, Freeport (Bah), Miami, Veracruz, Altamira, Houston, New Orleans, Miami, Freeport (Bah), Algeciras, Barcelona, Gioia Tauro	Semanal
217	CMA CGM	CMA CGM IBERICA SAU	Algeciras, Marsaxlokk, Leghorn (aka Livorno), Genoa, Marseille, Barcelona, Valencia, Tanger Med, Fort-de-France, Pointe a Pitre, Caucedo, Kingston, Cartagena (Col), Buenaventura, Paíta, Posorja (Guayaquil Area), Guayaquil, Moin, Cartagena (Col), Algeciras	Semanal

Nº	ARMADOR	CONSIGNATARIO	ROTACIÓN	FRECUENCIA
238	HAPAG-LLOYD,A.G.	HAPAG-LLOYD SPAIN SL	Valencia, Barcelona, Leghorn (aka Livorno), Genoa, Valencia, Suape, Salvador (aka Bahía), Rio de Janeiro, Santos, Paranagua, Itapoa, Montevideo, Navegantes, Santos, Rio de Janeiro, Pecem, Las Palmas, Valencia	Semanal
238	MEDITERRANEAN SHIPPING CO	MEDITERRANEAN SHIPPING	Valencia, Barcelona, Leghorn (aka Livorno), Genoa, Valencia, Suape, Salvador (aka Bahía), Rio de Janeiro, Santos, Paranagua, Itapoa, Montevideo, Navegantes, Santos, Rio de Janeiro, Pecem, Las Palmas, Valencia	Semanal
238	ZIM INTEGRATED SHIPPING SERV.	PEREZ Y CIA SL	Valencia, Barcelona, Leghorn (aka Livorno), Genoa, Valencia, Suape, Salvador (aka Bahía), Rio de Janeiro, Santos, Paranagua, Itapoa, Montevideo, Navegantes, Santos, Rio de Janeiro, Pecem, Las Palmas, Valencia	Semanal

Sudamérica Pacífico

Nº	ARMADOR	CONSIGNATARIO	ROTACIÓN	FRECUENCIA
217	CMA CGM	CMA CGM IBERICA SAU	Algeciras, Marsaxlokk, Leghorn (aka Livorno), Genoa, Marseille, Barcelona, Valencia, Tanger Med, Fort-de-France, Pointe a Pitre, Caucedo, Kingston, Cartagena (Col), Buenaventura, Paíta, Posorja (Guayaquil Area), Guayaquil, Moin, Cartagena (Col), Algeciras	Semanal
217	MARFRET SA	AGENCIA MARITIMA ESPAÑOLA EVGE SA	Algeciras, Marsaxlokk, Leghorn (aka Livorno), Genoa, Marseille, Barcelona, Valencia, Tanger Med, Fort-de-France, Pointe a Pitre, Caucedo, Kingston, Cartagena (Col), Buenaventura, Paíta, Posorja (Guayaquil Area), Guayaquil, Moin, Cartagena (Col), Algeciras	Semanal
256	HAPAG-LLOYD,A.G.	HAPAG-LLOYD SPAIN SL	Malaga, Valencia, Civitavecchia, Salerno, Genoa, Leghorn (aka Livorno), Barcelona, Caucedo, Cartagena (Col), Buenaventura, Paíta, Posorja (Guayaquil Area), Guayaquil, Manzanillo (Pan), Moin, Cartagena (Col), Vigo, Malaga	Semanal

7.2. Áreas geográficas

Nº	ARMADOR	CONSIGNATARIO	ÁREAS GEOGRÁFICAS	ROTACIÓN	FRECUENCIA
217	MARFRET SA	AGENCIA MARITIMA ESPAÑOLA EVGE SA	Centroamérica y Caribe, Mediterráneo (Europa) y Mar Negro, Norte de África, Sudamérica Pacífico	Algeciras, Marsaxlokk, Leghorn (aka Livorno), Genoa, Marseille, Barcelona, Valencia, Tanger Med, Fort-de-France, Pointe a Pitre, Caucedo, Kingston, Cartagena (Col), Buenaventura, Paíta, Posorja (Guayaquil Area), Guayaquil, Moin, Cartagena (Col), Algeciras	Semanal
226	CORPORACION DE TRANSPORTES MARINOS	ANTILLAS SEA AGENCY SL	Centroamérica y Caribe, Mediterráneo (Europa) y Mar Negro, Península Ibérica (Atlántico)	Genoa, Barcelona, Valencia, Lisbon, Mariel, Genoa	Quincenal
131	ARKAS CONTAINER TRANSPORT SA	ARKAS SPAIN SA	Mediterráneo (Europa) y Mar Negro, Norte de África	Yarimca, Ambarli (Istanbul Area), Burgas, Constanta, Ambarli (Istanbul Area), Gemlik, Tanger Med, Casablanca, Barcelona, Piraeus, Gemlik, Yarimca	Semanal
151	ARKAS CONTAINER TRANSPORT SA	ARKAS SPAIN SA	Mediterráneo (Europa) y Mar Negro	Alicante, Barcelona, Cadiz (incl San Fernando), Santa Cruz de Tenerife, Las Palmas, Santa Cruz de Tenerife, Santa Cruz de la Palma, Cadiz (incl San Fernando), Alicante	Semanal
233	ARKAS CONTAINER TRANSPORT SA	ARKAS SPAIN SA	Mediterráneo (Europa) y Mar Negro	Fos, Valencia, Castellon, Barcelona, Piraeus, Ambarli (Istanbul Area), Yarimca, Gemlik, Nemrut Bay, Fos	Semanal
233	ARKAS CONTAINER TRANSPORT SA	ARKAS SPAIN SA	Mediterráneo (Europa) y Mar Negro, Norte de África	Algeciras, Alexandria, Mersin, Haifa, Vado Ligure, Fos, Barcelona, Valencia, Casablanca, Algeciras	Semanal
233	ARKAS CONTAINER TRANSPORT SA	ARKAS SPAIN SA	Mediterráneo (Europa) y Mar Negro, Norte de África	Algeciras, Tanger Med, Valencia, Barcelona, Genoa, Alexandria, Beirut, Latakia, Mersin, Nemrut Bay, Algeciras	Semanal
25	ARKAS CONTAINER TRANSPORT SA	ARKAS SPAIN SA	Mediterráneo (Europa) y Mar Negro, Norte de África	Marina di Carrara, Marseille, Barcelona, Bejaia, Skikda, Marina di Carrara	Semanal
151	CONTAINERSHIP MARITIME TRANSPORT	BERGE MARITIMA SL	Mediterráneo (Europa) y Mar Negro	Alicante, Barcelona, Cadiz (incl San Fernando), Santa Cruz de Tenerife, Las Palmas, Santa Cruz de Tenerife, Santa Cruz de la Palma, Cadiz (incl San Fernando), Alicante	Semanal
18	HYUNDAI MERCHANT MAR	BERGE MARITIMA SL	Extremo Oriente, Mediterráneo (Europa) y Mar Negro, Norte de África	Qingdao, Busan New Port, Shanghai, Ningbo (incl Zhoushan), Chiwan (Shenzhen), Singapore, Damietta, Barcelona, Valencia, Genoa, Singapore, Hong Kong, Qingdao	Semanal
18	HYUNDAI MERCHANT MAR	BERGE MARITIMA SL	Extremo Oriente, Mediterráneo (Europa) y Mar Negro	Busan New Port, Shanghai, Ningbo (incl Zhoushan), Kaohsiung, Chiwan (Shenzhen), Singapore, Piraeus, Genoa, La Spezia, Fos, Barcelona, Singapore, Hong Kong, Busan New Port	Semanal
264	ADMIRAL CONTAINER LINES INC. LTD.	BERGE MARITIMA SL	Mediterráneo (Europa) y Mar Negro, Norte de África	Ambarli (Istanbul Area), Gebze, Gemlik, Nemrut Bay, Piraeus, Marsaxlokk, Valencia, Barcelona, Sfax, Rades, Taranto, Ambarli (Istanbul Area)	Semanal
267	ALISIOS SHIPPING LINES	BERGE MARITIMA SL	Mediterráneo (Europa) y Mar Negro, Norte de África	Barcelona, Castellon, Alicante, Huelva, Casablanca, Barcelona	Semanal
338	JSV	BERGE MARITIMA SL	Mediterráneo (Europa) y Mar Negro	Barcelona, Alicante, Las Palmas, Santa Cruz de Tenerife, Las Palmas, Arrecife, Las Palmas, Alicante, Barcelona	Semanal
85	IGNAZIO MESSINA AND CO., SPA	BERGE MARITIMA SL	África del Sur y Oriental / Océano Índico, Golfo Pérsico, Mar Rojo, Mediterráneo (Europa) y Mar Negro, Norte de África, Subcontinente Indio	Castellon, Barcelona, Marseille, Genoa, Naples, Aqaba, Jeddah, Djibouti, Mundra, Karachi, Jebel Ali (Dubai), Djibouti, Jeddah, Misurata, Castellon	Semanal
151	BOLUDA LINES	BOLUDA LINES SA	Mediterráneo (Europa) y Mar Negro, Norte de África	Alicante, Barcelona, Cadiz (incl San Fernando), Santa Cruz de Tenerife, Las Palmas, Santa Cruz de Tenerife, Santa Cruz de la Palma, Cadiz (incl San Fernando), Alicante	Semanal

Nº	ARMADOR	CONSIGNATARIO	ÁREAS GEOGRÁFICAS	ROTACIÓN	FRECUENCIA
101	CMA CGM	CMA CGM IBERICA SAU	Golfo Pérsico, Mediterráneo (Europa) y Mar Negro, Subcontinente Indio	Hamad Port (Doha New Port), Jebel Ali (Dubai), Karachi, Nhava Sheva, Mundra, Jeddah, Tripoli (Lebanon), Piraeus, Marsaxlokk, Genoa, Barcelona, Valencia, Fos, Genoa, Marsaxlokk, Damietta, Aqaba, Jeddah, Hamad Port (Doha New Port)	Semanal
151	CMA CGM	CMA CGM IBERICA SAU	Mediterráneo (Europa) y Mar Negro	Alicante, Barcelona, Cadiz (incl San Fernando), Santa Cruz de Tenerife, Las Palmas, Santa Cruz de Tenerife, Santa Cruz de la Palma, Cadiz (incl San Fernando), Alicante	Semanal
213	CMA CGM	CMA CGM IBERICA SAU	África Occidental, Mediterráneo (Europa) y Mar Negro, Norte de África, Península Ibérica (Atlántico)	Barcelona, Valencia, Algeciras, Tanger Med, Casablanca, Leixoes, Vigo, Lisbon, Tanger Med, Casablanca, Algeciras, Barcelona	Semanal
217	CMA CGM	CMA CGM IBERICA SAU	Centroamérica y Caribe, Mediterráneo (Europa) y Mar Negro, Norte de África, Sudamérica Atlántico, Sudamérica Pacífico	Algeciras, Marsaxlokk, Leghorn (aka Livorno), Genoa, Marseille, Barcelona, Valencia, Tanger Med, Fort-de-France, Pointe a Pitre, Caucedo, Kingston, Cartagena (Col), Buenaventura, Paita, Posorja (Guayaquil Area), Guayaquil, Moin, Cartagena (Col), Algeciras	Semanal
222	CMA CGM	CMA CGM IBERICA SAU	Mediterráneo (Europa) y Mar Negro, Norte de África	Marseille, Djen-Djen, Annaba, Barcelona, Valencia, Leghorn (aka Livorno), Genoa, La Spezia, Marsaxlokk, Naples, Trapani, Augusta, Algiers, Oran, Algeciras, Mostaganem, Bejaia	Semanal
222	CMA CGM	CMA CGM IBERICA SAU	Mediterráneo (Europa) y Mar Negro, Norte de África	Marseille, Djen-Djen, Annaba, Barcelona, Valencia, Leghorn (aka Livorno), Genoa, La Spezia, Marsaxlokk, Naples, Trapani, Augusta, Algiers, Oran, Algeciras, Mostaganem, Bejaia	Semanal
222	CMA CGM	CMA CGM IBERICA SAU	Mediterráneo (Europa) y Mar Negro, Norte de África	Marseille, Djen-Djen, Annaba, Barcelona, Valencia, Leghorn (aka Livorno), Genoa, La Spezia, Marsaxlokk, Naples, Trapani, Augusta, Algiers, Oran, Algeciras, Mostaganem, Bejaia	Semanal
233	CMA CGM	CMA CGM IBERICA SAU	Mediterráneo (Europa) y Mar Negro	Fos, Valencia, Castellon, Barcelona, Piraeus, Ambarli (Istanbul Area), Yarimca, Gemlik, Nemrut Bay, Fos	Semanal
233	CMA CGM	CMA CGM IBERICA SAU	Mediterráneo (Europa) y Mar Negro, Norte de África	Algeciras, Tanger Med, Valencia, Barcelona, Genoa, Alexandria, Beirut, Latakia, Mersin, Nemrut Bay, Algeciras	Semanal
240	CMA CGM	CMA CGM IBERICA SAU	Extremo Oriente, Mediterráneo (Europa) y Mar Negro, Norte de África, Subcontinente Indio	Qingdao, Busan New Port, Shanghai, Ningbo (incl Zhoushan), Xiamen, Nansha, Shekou (Shenzhen), Singapore, Marsaxlokk, Valencia, Barcelona, Fos, Genoa, Marsaxlokk, Port Kelang, Qingdao	Semanal
251	CMA CGM	CMA CGM IBERICA SAU	Mediterráneo (Europa) y Mar Negro, Norte América Atlántico	Algeciras, Leghorn (aka Livorno), Genoa, Fos, Barcelona, Valencia, Newark, Norfolk (incl. Portsmouth), Savannah, Miami, Algeciras	Semanal
268	CMA CGM	CMA CGM IBERICA SAU	Golfo de México, Mediterráneo (Europa) y Mar Negro	Tanger Med, La Spezia, Genoa, Barcelona, Valencia, Veracruz, Altamira, Bayport (TX), Tanger Med	Semanal
101	COSCO CONTAINER LINES (COSCON)	COSCO SHIPPING LINES SPAIN SA	Golfo Pérsico, Mediterráneo (Europa) y Mar Negro, Subcontinente Indio	Hamad Port (Doha New Port), Jebel Ali (Dubai), Karachi, Nhava Sheva, Mundra, Jeddah, Tripoli (Lebanon), Piraeus, Marsaxlokk, Genoa, Barcelona, Valencia, Fos, Genoa, Marsaxlokk, Damietta, Aqaba, Jeddah, Hamad Port (Doha New Port)	Semanal
240	COSCO CONTAINER LINES (COSCON)	COSCO SHIPPING LINES SPAIN SA	Extremo Oriente, Mediterráneo (Europa) y Mar Negro	Qingdao, Busan New Port, Shanghai, Ningbo (incl Zhoushan), Xiamen, Nansha, Shekou (Shenzhen), Singapore, Marsaxlokk, Valencia, Barcelona, Fos, Genoa, Marsaxlokk, Port Kelang, Qingdao	Semanal
251	COSCO CONTAINER LINES (COSCON)	COSCO SHIPPING LINES SPAIN SA	Mediterráneo (Europa) y Mar Negro, Norte América Atlántico	Algeciras, Leghorn (aka Livorno), Genoa, Fos, Barcelona, Valencia, Newark, Norfolk (incl. Portsmouth), Savannah, Miami, Algeciras	Semanal
268	COSCO CONTAINER LINES (COSCON)	COSCO SHIPPING LINES SPAIN SA	Golfo de México, Mediterráneo (Europa) y Mar Negro	Tanger Med, La Spezia, Genoa, Barcelona, Valencia, Veracruz, Altamira, Bayport (TX), Tanger Med	Semanal
270	COSCO CONTAINER LINES (COSCON)	COSCO SHIPPING LINES SPAIN SA	Mediterráneo (Europa) y Mar Negro, Norte de África	Piraeus, Ambarli (Istanbul Area), Derince, Gemlik, Nemrut Bay, Piraeus, Valencia, Casablanca, Algeciras, Barcelona, Piraeus	Semanal
21	GRANDI NAVI VELOCI	E ERHARDT Y CIA SA	Mediterráneo (Europa) y Mar Negro, Norte de África	Barcelona, Sète, Barcelona	Semanal
22	GRANDI NAVI VELOCI	E ERHARDT Y CIA SA	Norte de África	Barcelona, Nador, Barcelona	Semanal
29	GRANDI NAVI VELOCI	E ERHARDT Y CIA SA	Mediterráneo (Europa) y Mar Negro, Norte de África	Barcelona, Genova, Barcelona, Tanger, Barcelona	Semanal
341	GRANDI NAVI VELOCI	E ERHARDT Y CIA SA	Mediterráneo (Europa) y Mar Negro	Barcelona, Palma, Ibiza, Barcelona	Semanal
315	EUROLINEAS MARITIMAS S.A	EUROLINEAS MARITIMAS SA (BALEARIA)	Mediterráneo (Europa) y Mar Negro	Barcelona, Palma de Mallorca, Barcelona	Semanal
325	EUROLINEAS MARITIMAS S.A	EUROLINEAS MARITIMAS SA (BALEARIA)	Mediterráneo (Europa) y Mar Negro	Barcelona, Ciutadella, Alcudia, Ciutadella, Barcelona	Semanal
329	EUROLINEAS MARITIMAS S.A	EUROLINEAS MARITIMAS SA (BALEARIA)	Mediterráneo (Europa) y Mar Negro	Barcelona, Ibiza, Barcelona	Semanal
240	EVERGREEN MARINE CORPORATION	EVERGREEN SHIPPING SPAIN SLU	Extremo Oriente, Mediterráneo (Europa) y Mar Negro	Qingdao, Busan New Port, Shanghai, Ningbo (incl Zhoushan), Xiamen, Nansha, Shekou (Shenzhen), Singapore, Marsaxlokk, Valencia, Barcelona, Fos, Genoa, Marsaxlokk, Port Kelang, Qingdao	Semanal
252	GLOBAL FEEDER SHIPPING LLC	GLOBAL LINER AGENCIES IBERIA SL	Mediterráneo (Europa) y Mar Negro	Sagunto, Valencia, Barcelona, Ambarli (Istanbul Area), Gebze, Ambarli (Istanbul Area), Sagunto	Semanal

Nº	ARMADOR	CONSIGNATARIO	ÁREAS GEOGRÁFICAS	ROTACIÓN	FRECUENCIA
265	GLOBAL FEEDER SHIPPING LLC	GLOBAL LINER AGENCIES IBERIA SL	Mediterráneo (Europa) y Mar Negro, Norte de África, Península Ibérica (Atlántico)	Valencia, Barcelona, Casablanca, Algeciras, Tanger Med, Vigo, Leixoes, Lisbon, Tanger Med, Casablanca, Valencia	Semanal
307	TRASMED GLE S.L.	GRIMALDI LOGISTICA ESPAÑA SL	Mediterráneo (Europa) y Mar Negro	Barcelona, Ibiza, Barcelona	Semanal
318	GRIMALDI EUROMED SPA	GRIMALDI LOGISTICA ESPAÑA SL	Mediterráneo (Europa) y Mar Negro	Barcelona, Porto Torres, Civitavecchia, Porto Torres, Barcelona	Semanal
320	TRASMED GLE S.L.	GRIMALDI LOGISTICA ESPAÑA SL	Mediterráneo (Europa) y Mar Negro	Barcelona, Mahon, Palma de Mallorca, Barcelona	Semanal
322	TRASMED GLE S.L.	GRIMALDI LOGISTICA ESPAÑA SL	Mediterráneo (Europa) y Mar Negro	Barcelona, Palma de Mallorca, Barcelona	Semanal
330	TRASMED GLE S.L.	GRIMALDI LOGISTICA ESPAÑA SL	Mediterráneo (Europa) y Mar Negro	Barcelona, Palma de Mallorca, Barcelona	Semanal
340	TRASMED GLE S.L.	GRIMALDI LOGISTICA ESPAÑA SL	Mediterráneo (Europa) y Mar Negro	Barcelona, Ciutadella, Alcudia, Ciutadella, Barcelona	Semanal
94	GRIMALDI EUROMED SPA	GRIMALDI LOGISTICA ESPAÑA SL	Mediterráneo (Europa) y Mar Negro, Norte de África	Barcelona, Savona, Barcelona, TangerMed, Barcelona	Semanal
101	HAPAG-LLOYD, A.G.	HAPAG-LLOYD SPAIN SL	África del Sur y Oriental / Océano Índico, Golfo Pérsico, Mediterráneo (Europa) y Mar Negro, Subcontinente Indio	Hamad Port (Doha New Port), Jebel Ali (Dubai), Karachi, Nhava Sheva, Mundra, Jeddah, Tripoli (Lebanon), Piraeus, Marsaxlokk, Genoa, Barcelona, Valencia, Fos, Genoa, Marsaxlokk, Damietta, Aqaba, Jeddah, Hamad Port (Doha New Port)	Semanal
131	HAPAG-LLOYD, A.G.	HAPAG-LLOYD SPAIN SL	África Occidental, Mediterráneo (Europa) y Mar Negro, Norte de África	Yarimca, Ambarli (Istanbul Area), Burgas, Constanta, Ambarli (Istanbul Area), Gemlik, Tanger Med, Casablanca, Barcelona, Piraeus, Gemlik, Yarimca	Semanal
14	HAPAG-LLOYD, A.G.	HAPAG-LLOYD SPAIN SL	Canadá, Mediterráneo (Europa) y Mar Negro, Norte América Atlántico	El Dekheila, Mersin, Ashdod, Haifa, Nemrut Bay, Piraeus, Genoa, Barcelona, Valencia, Halifax, Newark, Norfolk (incl. Portsmouth), Savannah, Valencia, Barcelona, El Dekheila	Semanal
18	HAPAG-LLOYD, A.G.	HAPAG-LLOYD SPAIN SL	Extremo Oriente, Mediterráneo (Europa) y Mar Negro, Norte de África, Subcontinente Indio	Qingdao, Busan New Port, Shanghai, Ningbo (incl Zhoushan), Chiwan (Shenzhen), Singapore, Damietta, Barcelona, Valencia, Genoa, Singapore, Hong Kong, Qingdao	Semanal
18	HAPAG-LLOYD, A.G.	HAPAG-LLOYD SPAIN SL	Extremo Oriente, Mediterráneo (Europa) y Mar Negro	Busan New Port, Shanghai, Ningbo (incl Zhoushan), Kaohsiung, Chiwan (Shenzhen), Singapore, Piraeus, Genoa, La Spezia, Fos, Barcelona, Singapore, Hong Kong, Busan New Port	Semanal
233	HAPAG-LLOYD, A.G.	HAPAG-LLOYD SPAIN SL	Mediterráneo (Europa) y Mar Negro	Fos, Valencia, Castellon, Barcelona, Piraeus, Ambarli (Istanbul Area), Yarimca, Gemlik, Nemrut Bay, Fos	Semanal
238	HAPAG-LLOYD, A.G.	HAPAG-LLOYD SPAIN SL	Mediterráneo (Europa) y Mar Negro, Sudamérica Atlántico	Valencia, Barcelona, Leghorn (aka Livorno), Genoa, Valencia, Suape, Salvador (aka Bahia), Rio de Janeiro, Santos, Paranagua, Itapoa, Montevideo, Navegantes, Santos, Rio de Janeiro, Pecem, Las Palmas, Valencia	Semanal
251	HAPAG-LLOYD, A.G.	HAPAG-LLOYD SPAIN SL	Mediterráneo (Europa) y Mar Negro, Norte América Atlántico	Algeciras, Leghorn (aka Livorno), Genoa, Fos, Barcelona, Valencia, Newark, Norfolk (incl. Portsmouth), Savannah, Miami, Algeciras	Semanal
256	HAPAG-LLOYD, A.G.	HAPAG-LLOYD SPAIN SL	Centroamérica y Caribe, Mediterráneo (Europa) y Mar Negro, Norte de África, Península Ibérica (Atlántico), Sudamérica Pacífico	Malaga, Valencia, Civitavecchia, Salerno, Genoa, Leghorn (aka Livorno), Barcelona, Caucedo, Cartagena (Col), Buenaventura, Paita, Posorja (Guayaquil Area), Guayaquil, Manzanillo (Pan), Moin, Cartagena (Col), Vigo, Malaga	Semanal
7	HAPAG-LLOYD, A.G.	HAPAG-LLOYD SPAIN SL	Centroamérica y Caribe, Golfo de México, Mediterráneo (Europa) y Mar Negro	Leghorn (aka Livorno), Genoa, Barcelona, Valencia, Veracruz, Altamira, Houston, Valencia, Leghorn (aka Livorno)	Semanal
233	TURKON CONTAINER	MARITIMA DAVILA BARCELONA SA	Mediterráneo (Europa) y Mar Negro	Fos, Valencia, Castellon, Barcelona, Piraeus, Ambarli (Istanbul Area), Yarimca, Gemlik, Nemrut Bay, Fos	Semanal
269	HYUNDAI MERCHANT MAR	MARITIME AGENCY HMM SPAIN SL	Extremo Oriente, Mar Rojo, Mediterráneo (Europa) y Mar Negro, Norte de África, Subcontinente Indio	Busan New Port, Kwangyang, Shanghai, Ningbo (incl Zhoushan), Shekou (Shenzhen), Singapore, Port Kelang, Kattupalli, Nhava Sheva, Mundra, Karachi, Algeciras, Valencia, Barcelona, Genoa, Piraeus, Damietta, Algeciras, Karachi, Mundra, Nhava Sheva, Kattupalli, Singapore, Dachan Bay (Shenzhen), Busan New Port	Semanal
258	TAILWIND SHIPPING LINES	MARTICO SL	Norte de Europa	Barcelona, Moerdijk, Barcelona	Semanal
258	TAILWIND SHIPPING LINES	MARTICO SL	Extremo Oriente, Mediterráneo (Europa) y Mar Negro, Subcontinente Indio	Qingdao, Ningbo (incl Zhoushan), Dachan Bay (Shenzhen), Colombo, Barcelona, Koper, Qingdao	Quincenal
103	MEDITERRANEAN SHIPPING CO	MEDITERRANEAN SHIPPING	Extremo Oriente, Mediterráneo (Europa) y Mar Negro, Norte de África	Qingdao, Busan New Port, Ningbo (incl Zhoushan), Shanghai, Xiamen, Nansha, Yantian (Shenzhen), Singapore, Valencia, Barcelona, Gioia Tauro, Tanger Med, Singapore, Yantian (Shenzhen), Qingdao	Semanal
103	MEDITERRANEAN SHIPPING CO	MEDITERRANEAN SHIPPING	Centroamérica y Caribe, Golfo de México, Mediterráneo (Europa) y Mar Negro, Norte América Atlántico, Península Ibérica (Atlántico), Sudamérica Atlántico	Gioia Tauro, Naples, La Spezia, Barcelona, Valencia, Algeciras, Sines, Freeport (Bah), Miami, Veracruz, Altamira, Houston, New Orleans, Miami, Freeport (Bah), Algeciras, Barcelona, Gioia Tauro	Semanal
120	MEDITERRANEAN SHIPPING CO	MEDITERRANEAN SHIPPING	Canadá, Centroamérica y Caribe, Mediterráneo (Europa) y Mar Negro, Norteamérica Pacífico, Península Ibérica (Atlántico)	Gioia Tauro, Civitavecchia, Fos, La Spezia, Barcelona, Valencia, Sines, Balboa, Manzanillo (Mex), Los Angeles (incl San Pedro), Oakland, Seattle, Vancouver (Can), Oakland, Los Angeles (incl San Pedro), Manzanillo (Mex), Balboa, Colon, Cristobal, Marsaxlokk, Gioia Tauro	Semanal
120	MEDITERRANEAN SHIPPING CO	MEDITERRANEAN SHIPPING	Canadá, Mediterráneo (Europa) y Mar Negro	Valencia, Montreal, Halifax, Barcelona, Leghorn (aka Livorno), Genoa, Valencia	Semanal

Nº	ARMADOR	CONSIGNATARIO	ÁREAS GEOGRÁFICAS	ROTACIÓN	FRECUENCIA
120	MEDITERRANEAN SHIPPING CO	MEDITERRANEAN SHIPPING	Extremo Oriente, Mediterráneo (Europa) y Mar Negro, Península Ibérica (Atlántico), Subcontinente Indio	Shanghai, Ningbo (incl Zhoushan), Yantian (Shenzhen), Singapore, Gioia Tauro, Genoa, La Spezia, Fos, Barcelona, Valencia, Sines, Mundra, Nhava Sheva, Colombo, Singapore, Dalian, Busan, Shanghai	Semanal
120	MEDITERRANEAN SHIPPING CO	MEDITERRANEAN SHIPPING	Golfo Pérsico, Mar Rojo, Mediterráneo (Europa) y Mar Negro, Península Ibérica (Atlántico), Subcontinente Indio	Sines, Valencia, Barcelona, Gioia Tauro, Khalifa Seaport, Jebel Ali (Dubai), Dammam, Jubail, Khalifa Seaport, Jebel Ali (Dubai), Mundra, Nhava Sheva, Colombo, Sines	Semanal
120	MEDITERRANEAN SHIPPING CO	MEDITERRANEAN SHIPPING	Mediterráneo (Europa) y Mar Negro, Norte de Europa	Liverpool, Greenock, Liverpool, Portbury (Bristol), Le Havre, Izmir, Gebze, Gemlik, Tekirdag, Nemrut Bay, Barcelona, Valencia, Sines, Le Havre, Liverpool	Semanal
120	MEDITERRANEAN SHIPPING CO	MEDITERRANEAN SHIPPING	Mar Rojo, Mediterráneo (Europa) y Mar Negro, Norte de África	Barcelona, Valencia, Gioia Tauro, Jeddah, King Abdullah City, Port Said, Barcelona	Semanal
238	MEDITERRANEAN SHIPPING CO	MEDITERRANEAN SHIPPING	Mediterráneo (Europa) y Mar Negro, Sudamérica Atlántico	Valencia, Barcelona, Leghorn (aka Livorno), Genoa, Valencia, Suape, Salvador (aka Bahia), Rio de Janeiro, Santos, Paranagua, Itapoa, Montevideo, Navegantes, Santos, Rio de Janeiro, Pecem, Las Palmas, Valencia	Semanal
350	MEDITERRANEAN SHIPPING CO	MEDITERRANEAN SHIPPING	Mediterráneo (Europa) y Mar Negro, Norte de África	Valencia, Tarragona, Barcelona, Valencia, Las Palmas, Santa Cruz de Tenerife, Puerto del Rosario (Fuerteventura), Arrecife, Casablanca, Cadiz (incl San Fernando), Valencia	Semanal
57	MEDITERRANEAN SHIPPING CO	MEDITERRANEAN SHIPPING	Mediterráneo (Europa) y Mar Negro, Norte de África	Valencia, Barcelona, La Spezia, Fos, Algiers, Oran, Bejaia, Skikda, Annaba	Semanal
57	MEDITERRANEAN SHIPPING CO	MEDITERRANEAN SHIPPING	Mediterráneo (Europa) y Mar Negro, Norte de África	Valencia, Barcelona, La Spezia, Fos, Algiers, Oran, Bejaia, Skikda, Annaba	Semanal
57	MEDITERRANEAN SHIPPING CO	MEDITERRANEAN SHIPPING	Mediterráneo (Europa) y Mar Negro, Norte de África	Valencia, Barcelona, La Spezia, Fos, Algiers, Oran, Bejaia, Skikda, Annaba	Semanal
57	MEDITERRANEAN SHIPPING CO	MEDITERRANEAN SHIPPING	Mediterráneo (Europa) y Mar Negro, Norte de África	Valencia, Barcelona, La Spezia, Fos, Algiers, Oran, Bejaia, Skikda, Annaba	Semanal
57	MEDITERRANEAN SHIPPING CO	MEDITERRANEAN SHIPPING	Mediterráneo (Europa) y Mar Negro, Norte de África	Valencia, Barcelona, La Spezia, Fos, Algiers, Oran, Bejaia, Skikda, Annaba	Semanal
57	MEDITERRANEAN SHIPPING CO	MEDITERRANEAN SHIPPING	Mediterráneo (Europa) y Mar Negro, Norte de África	La Spezia, Barcelona, Valencia, Casablanca, La Spezia	Semanal
264	MEDKON LOJISTIK YONETIM A S	MEDKON IBERIA SL	Mediterráneo (Europa) y Mar Negro, Norte de África	Ambarli (Istanbul Area), Gebze, Gemlik, Nemrut Bay, Piraeus, Marsaxlokk, Valencia, Barcelona, Sfax, Rades, Taranto, Ambarli (Istanbul Area)	Semanal
103	MAERSK LINE/A.P.MOLLER	NOATUM MARITIME	Extremo Oriente, Mediterráneo (Europa) y Mar Negro, Norte de África	Qingdao, Busan New Port, Ningbo (incl Zhoushan), Shanghai, Xiamen, Nansha, Yantian (Shenzhen), Singapore, Valencia, Barcelona, Gioia Tauro, Tanger Med, Singapore, Yantian (Shenzhen), Qingdao	Semanal
103	MAERSK LINE/A.P.MOLLER	NOATUM MARITIME	Centroamérica y Caribe, Golfo de México, Mediterráneo (Europa) y Mar Negro, Norte América Atlántico, Península Ibérica (Atlántico)	Gioia Tauro, Naples, La Spezia, Barcelona, Valencia, Algeciras, Sines, Freeport (Bah), Miami, Veracruz, Altamira, Houston, New Orleans, Miami, Freeport (Bah), Algeciras, Barcelona, Gioia Tauro	Semanal
233	MAERSK LINE/A.P.MOLLER	NOATUM MARITIME	Norte de África	Barcelona, Algiers, Barcelona	Quincenal
233	MAERSK LINE/A.P.MOLLER	NOATUM MARITIME	Mediterráneo (Europa) y Mar Negro	Fos, Valencia, Castellon, Barcelona, Piraeus, Ambarli (Istanbul Area), Yarmica, Gemlik, Nemrut Bay, Fos	Semanal
233	MAERSK LINE/A.P.MOLLER	NOATUM MARITIME	Mediterráneo (Europa) y Mar Negro, Norte de África	Algeciras, Barcelona, Bejaia, Sfax, Marsaxlokk, Algeciras	Semanal
233	MAERSK LINE/A.P.MOLLER	NOATUM MARITIME	Mediterráneo (Europa) y Mar Negro, Norte de África	Algeciras, Alexandria, Mersin, Haifa, Vado Ligure, Fos, Barcelona, Valencia, Casablanca, Algeciras	Semanal
233	MAERSK LINE/A.P.MOLLER	NOATUM MARITIME	Mediterráneo (Europa) y Mar Negro, Norte de África	Algeciras, Tanger Med, Valencia, Barcelona, Genoa, Alexandria, Beirut, Latakia, Mersin, Nemrut Bay, Algeciras	Semanal
233	MAERSK LINE/A.P.MOLLER	NOATUM MARITIME	Mediterráneo (Europa) y Mar Negro, Norte de África	Algeciras, Tanger Med, Barcelona, Valencia, Vado Ligure, Barcelona, Algeciras	Semanal
233	SEAGO LINE A/S	NOATUM MARITIME	Mediterráneo (Europa) y Mar Negro	Fos, Valencia, Castellon, Barcelona, Piraeus, Ambarli (Istanbul Area), Yarmica, Gemlik, Nemrut Bay, Fos	Semanal
233	SEAGO LINE A/S	NOATUM MARITIME	Norte de África	Barcelona, Skikda, Barcelona	Semanal
233	SEAGO LINE A/S	NOATUM MARITIME	Mediterráneo (Europa) y Mar Negro, Norte de África	Algeciras, Alexandria, Mersin, Haifa, Vado Ligure, Fos, Barcelona, Valencia, Casablanca, Algeciras	Semanal
233	SEAGO LINE A/S	NOATUM MARITIME	Mediterráneo (Europa) y Mar Negro, Norte de África	Port Said, Barcelona, Vado Ligure, Port Said	Quincenal
233	SEAGO LINE A/S	NOATUM MARITIME	Mediterráneo (Europa) y Mar Negro, Norte de África	Algeciras, Tanger Med, Valencia, Barcelona, Genoa, Alexandria, Beirut, Latakia, Mersin, Nemrut Bay, Algeciras	Semanal
252	JSV	NOATUM MARITIME	Mediterráneo (Europa) y Mar Negro	Sagunto, Valencia, Barcelona, Ambarli (Istanbul Area), Gebze, Ambarli (Istanbul Area), Sagunto	Semanal
37	MAERSK LINE/A.P.MOLLER	NOATUM MARITIME	Golfo Pérsico, Mar Rojo, Mediterráneo (Europa) y Mar Negro, Norte de África	Jebel Ali (Dubai), Hamad Port (Doha New Port), Dammam, Jubail, Jebel Ali (Dubai), Khalifa Seaport, Duqm, Salalah, Tanger Med, Port Said, Barcelona, Tanger Med, Algeciras, Salalah, Jebel Ali (Dubai)	Semanal
45	BORCHARD LINES	NOATUM MARITIME	Mediterráneo (Europa) y Mar Negro, Norte de África	Barcelona, Marseille, Genoa, Piraeus, Istanbul-Ambarli, Istanbul-Yilport (Gebze), Izmir, Salerno, Castellón, Casablanca, Limassol, Haifa, Ashdod, Alexandria	Semanal

Nº	ARMADOR	CONSIGNATARIO	ÁREAS GEOGRÁFICAS	ROTACIÓN	FRECUENCIA
18	OCEAN NETWORK EXPRESS PTE LTD	OCEAN NETWORK EXPRESS	Extremo Oriente, Mediterráneo (Europa) y Mar Negro, Norte de África	Qingdao, Busan New Port, Shanghai, Ningbo (incl Zhoushan), Chiwan (Shenzhen), Singapore, Damietta, Barcelona, Valencia, Genoa, Singapore, Hong Kong, Qingdao	Semanal
18	OCEAN NETWORK EXPRESS PTE LTD	OCEAN NETWORK EXPRESS	Extremo Oriente, Mediterráneo (Europa) y Mar Negro	Busan New Port, Shanghai, Ningbo (incl Zhoushan), Kaohsiung, Chiwan (Shenzhen), Singapore, Piraeus, Genoa, La Spezia, Fos, Barcelona, Singapore, Hong Kong, Busan New Port	Semanal
251	OCEAN NETWORK EXPRESS PTE LTD	OCEAN NETWORK EXPRESS	Mediterráneo (Europa) y Mar Negro, Norte América Atlántico	Algeciras, Leghorn (aka Livorno), Genoa, Fos, Barcelona, Valencia, Newark, Norfolk (incl. Portsmouth), Savannah, Miami, Algeciras	Semanal
252	OCEAN NETWORK EXPRESS PTE LTD	OCEAN NETWORK EXPRESS	Mediterráneo (Europa) y Mar Negro	Sagunto, Valencia, Barcelona, Ambarli (Istanbul Area), Gebze, Ambarli (Istanbul Area), Sagunto	Semanal
269	OCEAN NETWORK EXPRESS PTE LTD	OCEAN NETWORK EXPRESS	Mar Rojo, Mediterráneo (Europa) y Mar Negro, Norte de África, Subcontinente Indio	Busan New Port, Kwangyang, Shanghai, Ningbo (incl Zhoushan), Shekou (Shenzhen), Singapore, Port Kelang, Kattupalli, Nhava Sheva, Mundra, Karachi, Algeciras, Valencia, Barcelona, Genoa, Piraeus, Damietta, Algeciras, Karachi, Mundra, Nhava Sheva, Kattupalli, Singapore, Dachan Bay (Shenzhen), Busan New Port	Semanal
101	OOCL	ORIENT OVERSEAS CONTAINER LINE SPAIN	Golfo Pérsico, Mediterráneo (Europa) y Mar Negro, Subcontinente Indio	Hamad Port (Doha New Port), Jebel Ali (Dubai), Karachi, Nhava Sheva, Mundra, Jeddah, Tripoli (Lebanon), Piraeus, Marsaxlokk, Genoa, Barcelona, Valencia, Fos, Genoa, Marsaxlokk, Damietta, Aqaba, Jeddah, Hamad Port (Doha New Port)	Semanal
240	OOCL	ORIENT OVERSEAS CONTAINER LINE SPAIN	Extremo Oriente, Mediterráneo (Europa) y Mar Negro	Qingdao, Busan New Port, Shanghai, Ningbo (incl Zhoushan), Xiamen, Nansha, Shekou (Shenzhen), Singapore, Marsaxlokk, Valencia, Barcelona, Fos, Genoa, Marsaxlokk, Port Kelang, Qingdao	Semanal
251	OOCL	ORIENT OVERSEAS CONTAINER LINE SPAIN	Mediterráneo (Europa) y Mar Negro, Norte América Atlántico	Algeciras, Leghorn (aka Livorno), Genoa, Fos, Barcelona, Valencia, Newark, Norfolk (incl. Portsmouth), Savannah, Miami, Algeciras	Semanal
14	ZIM INTEGRATED SHIPPING SERV.	PEREZ Y CIA SL	Canadá, Mediterráneo (Europa) y Mar Negro, Norte América Atlántico	El Dekheila, Mersin, Ashdod, Haifa, Nemrut Bay, Piraeus, Genoa, Barcelona, Valencia, Halifax, Newark, Norfolk (incl. Portsmouth), Savannah, Valencia, Barcelona, El Dekheila	Semanal
213	X-PRESS CONTAINER LINE (UK)LTD	PEREZ Y CIA SL	Mediterráneo (Europa) y Mar Negro, Norte de África, Península Ibérica (Atlántico)	Barcelona, Valencia, Algeciras, Tanger Med, Casablanca, Leixoes, Vigo, Lisbon, Tanger Med, Casablanca, Algeciras, Barcelona	Semanal
213	ZIM INTEGRATED SHIPPING SERV.	PEREZ Y CIA SL	Mediterráneo (Europa) y Mar Negro, Norte de África, Península Ibérica (Atlántico)	Barcelona, Valencia, Algeciras, Tanger Med, Casablanca, Leixoes, Vigo, Lisbon, Tanger Med, Casablanca, Algeciras, Barcelona	Semanal
238	ZIM INTEGRATED SHIPPING SERV.	PEREZ Y CIA SL	Mediterráneo (Europa) y Mar Negro, Sudamérica Atlántico	Valencia, Barcelona, Leghorn (aka Livorno), Genoa, Valencia, Suape, Salvador (aka Bahia), Rio de Janeiro, Santos, Paranagua, Itapoa, Montevideo, Navegantes, Santos, Rio de Janeiro, Pecem, Las Palmas, Valencia	Semanal
251	ZIM INTEGRATED SHIPPING SERV.	PEREZ Y CIA SL	Mediterráneo (Europa) y Mar Negro, Norte América Atlántico	Algeciras, Leghorn (aka Livorno), Genoa, Fos, Barcelona, Valencia, Newark, Norfolk (incl. Portsmouth), Savannah, Miami, Algeciras	Semanal
263	X-PRESS CONTAINER LINE (UK)LTD	PEREZ Y CIA SL	Mediterráneo (Europa) y Mar Negro	Algeciras, Barcelona, Valencia, Algeciras	Semanal
7	ZIM INTEGRATED SHIPPING SERV.	PEREZ Y CIA SL	Golfo de México, Mediterráneo (Europa) y Mar Negro	Leghorn (aka Livorno), Genoa, Barcelona, Valencia, Veracruz, Altamira, Houston, Valencia, Leghorn (aka Livorno)	Semanal
249	E.N.T.M.V.	ROMEY Y CIA SA	Norte de África	Barcelona, Oran, Barcelona	Semanal
49	COTUNAV	ROMEY Y CIA SA	Norte de África	Barcelona, Tunis, Barcelona	Semanal
205	NISA (NAVIMPORT-INTERNA.S.A.)	SOLUCIONES INTEGRALES MARIT	Mediterráneo (Europa) y Mar Negro	Barcelona, Sagunto, Las Palmas, Santa Cruz de Tenerife, Arrecife, Sagunto, Barcelona	Semanal
25	CIE.NATIONALE ALGERIENNE DE NA	TRANSPORTES Y CONSIG MARITIMAS SA	Mediterráneo (Europa) y Mar Negro, Norte de África	Marina di Carrara, Marseille, Barcelona, Bejaia, Skikda, Marina di Carrara	Semanal
350	WEC LINES ESPANA, S.L.U.	WEC LINES ESPAÑA SLU	Mediterráneo (Europa) y Mar Negro, Norte de África	Valencia, Barcelona, Valencia, Las Palmas, Santa Cruz de Tenerife, Puerto del Rosario (Fuerteventura), Arrecife, Casablanca, Cadiz (incl San Fernando), Cartagena (Esp), Valencia	Semanal
18	YANG MING LINE	YANG MING (SPAIN) SL	Extremo Oriente, Mediterráneo (Europa) y Mar Negro, Norte de África	Qingdao, Busan New Port, Shanghai, Ningbo (incl Zhoushan), Chiwan (Shenzhen), Singapore, Damietta, Barcelona, Valencia, Genoa, Singapore, Hong Kong, Qingdao	Semanal
18	YANG MING LINE	YANG MING (SPAIN) SL	Extremo Oriente, Mediterráneo (Europa) y Mar Negro	Busan New Port, Shanghai, Ningbo (incl Zhoushan), Kaohsiung, Chiwan (Shenzhen), Singapore, Piraeus, Genoa, La Spezia, Fos, Barcelona, Singapore, Hong Kong, Busan New Port	Semanal
251	YANG MING LINE	YANG MING (SPAIN) SL	Mediterráneo (Europa) y Mar Negro, Norte América Atlántico	Algeciras, Leghorn (aka Livorno), Genoa, Fos, Barcelona, Valencia, Newark, Norfolk (incl. Portsmouth), Savannah, Miami, Algeciras	Semanal



Port de Barcelona

Autoritat Portuària de Barcelona
World Trade Center Barcelona

Edifici Est, Moll de Barcelona, s/n
08039 Barcelona
T 93 306 88 00
www.portdebarcelona.cat