

# 22

MEMORIA ESTADÍSTICA 2022



Port de Barcelona



## 1 Estados financieros

**El presente capítulo incluye el balance de situación, la cuenta de pérdidas y ganancias, y el cuadro de financiación del año 2022**

- 1.1. Balance de situación
- 1.2. Cuenta de pérdidas y ganancias
- 1.3. Cuadro de financiación

# 1 Estados financieros

## 1.1. Balance de situación

	(Miles de euros)		(Miles de euros)		
	2022	2021	2022	2021	
<b>ACTIVO NO CORRIENTE</b>	<b>1.819.388</b>	<b>1.808.774</b>	<b>PATRIMONIO NETO</b>	<b>1.757.380</b>	<b>1.701.413</b>
<b>I. Inmovilizado intangible</b>	<b>19.475</b>	<b>18.212</b>	<b>A1. Fondos propios</b>	<b>1.567.323</b>	<b>1.504.256</b>
1. Propiedad industrial y otro inmovilizado intangible	6.758	6.982	I Patrimonio	539.486	539.487
2. Aplicaciones informáticas	12.717	11.230	III Resultados acumulados	964.769	926.887
3. Otro inmovilizado intangible			VII Resultado del ejercicio	63.068	37.882
<b>II. Inmovilizado material</b>	<b>1.320.831</b>	<b>1.341.418</b>	<b>A2. Ajustes por cambio de valor</b>	<b>-</b>	<b>-</b>
1. Terrenos y bienes naturales	308.091	307.191			
2. Construcciones	966.465	997.843	<b>A3. Subvenciones, donaciones y legados recibidos</b>	<b>190.057</b>	<b>197.157</b>
3. Equipamientos e instalaciones técnicas	1.245	1.426	1. Subvenciones oficiales de capital	158.147	162.844
4. Inmovilizado en curso y anticipos	33.034	24.501	2. Donaciones y legados de capital	34	34
5. Otro inmovilizado	11.996	10.457	3. Otras subvenciones, donaciones y legados	31.876	34.279
<b>III. Inversiones inmobiliarias</b>	<b>335.112</b>	<b>338.425</b>	<b>PASIVO NO CORRIENTE</b>	<b>306.351</b>	<b>333.208</b>
1. Terrenos	300.820	300.820			
2. Construcciones	34.292	37.605	<b>I. Provisiones a largo plazo</b>	<b>4.658</b>	<b>8.137</b>
			1. Obligaciones por prestaciones al personal a largo plazo	-	-
<b>IV. Inversiones en empresas grupo y asociadas a largo plazo</b>	<b>87.567</b>	<b>81.736</b>	2. Provisiones para responsabilidades	4.658	8.136
1. Instrumentos de patrimonio	76.714	76.714	3. Otras provisiones	-	1
2. Créditos a empresas	10.853	5.022			
			<b>II. Deudas a largo plazo</b>	<b>124.444</b>	<b>142.808</b>
<b>V. Inversiones financieras a largo plazo</b>	<b>32.821</b>	<b>5.098</b>	1. Deudas con entidades de crédito	124.444	142.500
1. Instrumentos de patrimonio	1.098	1.098	2. Proveedores de inmovilizado a largo plazo	-	-
2. Créditos a terceros	1.013	3.546	3. Otras	-	308
3. Ad. públicas, subvenciones oficiales pendientes de cobro	256	-			
4. Otros activos financieros	30.454	454	<b>III. Deudas con empresas del grupo y asociadas a l. plazo</b>	<b>-</b>	<b>-</b>
<b>VI. Activos por impuestos diferidos</b>	<b>16.579</b>	<b>15.884</b>	<b>IV. Pasivos por impuestos diferidos</b>	<b>52.715</b>	<b>54.281</b>
<b>VII. Deudores comerciales no corrientes</b>	<b>7.003</b>	<b>8.001</b>	<b>V. Periodificaciones a largo plazo</b>	<b>124.534</b>	<b>127.982</b>
<b>ACTIVO CORRIENTE</b>	<b>289.453</b>	<b>268.432</b>	<b>PASIVO CORRIENTE</b>	<b>45.110</b>	<b>42.585</b>
<b>I. Activos no corrientes mantenidos para la venta</b>	<b>-</b>	<b>-</b>	<b>II. Provisiones a corto plazo</b>		
<b>II. Existencias</b>	<b>305</b>	<b>295</b>	<b>III. Deudas a corto plazo</b>	<b>28.863</b>	<b>24.945</b>
			1. Deudas con entidades de crédito	18.302	18.104
<b>III. Deudores comerciales y otras cuentas a cobrar</b>	<b>51.903</b>	<b>39.504</b>	2. Proveedores de inmovilizado a corto plazo	4.443	2.812
1. Clientes para ventas y prestaciones de servicios	32.360	21.684	3. Otros pasivos financieros	6.118	4.029
2. Clientes y deudores, empresas del grupo y asociadas	6.205	2.266			
3. Deudores diversos	755	3.446	<b>IV. Deudas con empresas del grupo y asociadas a c. plazo</b>	<b>3.957</b>	<b>226</b>
4. Ad. públicas, subvenciones oficiales pendientes de cobro	-	-	1. Deudas con empresas del grupo	3.957	226
5. Otros créditos con las administraciones públicas	12.583	12.108	2. Deudas con empresas asociadas	-	-
<b>IV. Inversiones en empresas del grupo y asociadas a corto plazo</b>	<b>275</b>	<b>155</b>	<b>V. Acreedores comerciales y otras cuentas a pagar</b>	<b>12.290</b>	<b>17.414</b>
			1. Acreedores y otras cuentas a pagar	10.638	8.927
<b>V. Inversiones financieras a corto plazo</b>	<b>74.930</b>	<b>55.847</b>	2. Administraciones públicas, anticipos de subvenciones	-	-
1. Instrumentos de patrimonio	-	-	3. Otras deudas con las administraciones públicas	1.652	8.487
2. Créditos a empresas	4.930	5.847			
3. Otros activos financieros	70.000	50.000			

	(Miles de euros)		(Miles de euros)	
	2022	2021	2022	2021
<b>VI. Periodificaciones</b>	<b>852</b>	<b>742</b>	<b>VI. Periodificaciones</b>	<b>-</b>
<b>VII. Efectivo y otros activos líquidos equivalentes</b>	<b>161.188</b>	<b>171.889</b>		
1. Tesorería	161.188	171.889		
2. Otros activos líquidos equivalentes	-	-		
<b>TOTAL ACTIVO</b>	<b>2.108.841</b>	<b>2.077.206</b>	<b>TOTAL PASIVO</b>	<b>2.108.841</b>
				<b>2.077.206</b>


## 1.2. Cuenta de pérdidas y ganancias

(Miles de euros)	2022	2021	Variació	%Var
Importe neto de la cifra de negocio	181.233	151.440	29.793	20%
Tasas portuarias	162.504	137.461	25.043	18%
Tasa de ocupación	59.189	57.121	2.068	4%
Tasas por la utilización especial de las instalaciones portuarias	83.010	64.280	18.730	29%
Tasa del buque	37.949	27.162	10.787	40%
Tasa de las embarcaciones deportivas	408	387	21	5%
Tasa del pasaje	8.356	2.330	6.026	259%
Tasa de la mercancía	36.201	34.212	1.989	6%
Tasa de la pesca fresca	62	155	(93)	-60%
Tasa por la utilización especial de la zona de tránsito	34	34	-	-
Tasa de la actividad	17.089	14.818	2.271	15%
Tasas de ayudas a la navegación	3.216	1.242	1.974	159%
Otros ingresos de negocio	18.729	13.979	4.750	34%
Importes adicionales a las tasas	9.953	7.967	1.986	25%
tarifas Marpol	7.241	4.667	2.574	55%
Otras tarifas	1.535	1.345	190	14%
Otros ingresos de explotación	5.844	7.297	(1.453)	-20%
Ingresos accesorios y otros de gestión corriente	2.381	2.856	(475)	-17%
Subvenciones de explotación incorporadas al resultado del ejercicio	309	410	(101)	-25%
Ingresos de reversión de concesiones	2.865	3.098	(233)	-8%
Fondos de Compensación Interportuario recibido	289	933	(644)	-69%
Gastos de personal	(33.053)	(32.692)	(361)	1%
Sueldos, salarios y asimilados	(23.008)	(22.560)	(448)	2%
Indemnizaciones	(118)	(448)	330	-74%
Cargas sociales	(9.927)	(9.684)	(243)	3%
Provisiones	-	-	-	-
Otros gastos de explotación	(56.103)	(47.458)	(8.645)	18%
Servicios exteriores	(38.663)	(32.391)	(6.272)	19%
Reparaciones y conservación	(18.152)	(14.591)	(3.561)	24%
Servicios de profesionales independientes	(7.554)	(7.253)	(301)	4%
Suministros y consumos	(2.653)	(1.934)	(719)	37%
Otros servicios exteriores	(10.304)	(8.613)	(1.691)	20%
Tributos	(4.184)	(4.011)	(173)	4%
Pérdidas, deterioro y variación de provisiones para operaciones comerciales	65	252	(187)	-74%
Otros gastos de gestión corriente	(2.651)	(1.741)	(910)	52%
Aportación a Puertos del Estado	(5.498)	(5.107)	(391)	8%
Fondo de Compensación Interportuario aportado	(5.172)	(4.460)	(712)	16%
Amortizaciones del inmovilizado	(54.646)	(54.693)	47	-0%
Imputación de subvenciones de inmovilizado no financiero y otros	6.613	6.591	22	0%
Exceso de provisiones	1.656	-	1.656	-

<b>(Miles de euros)</b>	<b>2021</b>	<b>2020</b>	<b>Variació</b>	<b>%Var</b>
Deterioro y resultado por alienaciones de inmovilizado	(926)	(2.935)	2.009	-68%
Deterioro y pérdidas	309	(2.826)	3.135	-111%
Resultados de alienaciones y de otros	(1.235)	(109)	(1.126)	1033%
Otros resultados	3.594	-	3.594	-
Ingresos excepcionales	3.594	-	3.594	-
Gastos excepcionales	-	-	-	-
<b>RESULTADO DE EXPLOTACIÓN</b>	<b>54.212</b>	<b>27.550</b>	<b>26.662</b>	<b>97%</b>
Ingresos financieros	9.259	8.551	708	8%
De participaciones en instrumentos de patrimonio	8.300	6.976	1.324	19%
De valores negociables y otros instrumentos financieros	959	1.575	(616)	-39%
Incorporación de gastos financieros al activo	-	-	-	-
Gastos financieros	(1.099)	(743)	(356)	48%
Por deudas con terceros	(1.099)	(743)	(356)	48%
Por actualización de provisiones	-	-	-	-
Variación del valor razonable en instrumentos financieros	-	-	-	-
Cartera de negociación y otros	-	-	-	-
Deterioro y resultado por enajenaciones de instrumentos financieros	-	145	(145)	-100%
Deterioro y pérdidas	-	145	(145)	-100%
Resultados de alienaciones y de otros	-	-	-	-
<b>RESULTADO FINANCIERO</b>	<b>8.160</b>	<b>7.953</b>	<b>207</b>	<b>3%</b>
<b>RESULTADO ANTES DE IMPUESTOS</b>	<b>62.372</b>	<b>35.503</b>	<b>26.869</b>	<b>76%</b>
Impuesto sobre beneficios	696	2.379	(1.683)	-71%
<b>RESULTADO DEL EJERCICIO</b>	<b>63.068</b>	<b>37.882</b>	<b>25.186</b>	<b>66%</b>

### 1.3. Cuadro de financiación

(Miles de euros)	2022
<b>APLICACIONES</b>	<b>100.951</b>
<b>Altas de activo no corriente</b>	<b>70.054</b>
Adq. Inmob. Intangible, material e immob.	32.476
Inmov. financiero	36.421
Inversiones en instrumentos de patrimonio	-
Subvenciones a cobrar a largo plazo	256
Préstamo a largo plazo Fondo Accesibilidad	6.102
Concesiones de préstamos al personal	63
<b>Otras inversiones financieras a largo plazo</b>	<b>30.000,00</b>
Inmov. por concesiones revertidas	461,69
<b>Incr. Activos por impuesto diferido I.p.</b>	<b>695,57</b>
<b>Fondos de Compensación Interportuario aportado</b>	<b>5.172</b>
Bajas de pasivo no corriente	25.725
Cancelación / Traspaso de deudas con entidades de crédito	18.056
Cancelación/Traspaso otros	308
Cancelación importes tasas a cuenta	5.539
<b>Aplicación de provisiones a largo plazo</b>	<b>1.823</b>
<b>ORÍGENES</b>	<b>119.447</b>
<b>Recursos procedentes de las operaciones</b>	<b>100.615</b>
<b>Fondo de Compensación Interportuario recibido</b>	<b>289</b>
<b>Subvenciones de capital meritadas y concesiones</b>	<b>812</b>
<b>Altas de pasivo no corriente</b>	<b>10.269</b>
Deudas a largo plazo con entidades de crédito	-
Deudas a largo plazo con proveedores de inmovilizado y otros	-
Deudas a largo plazo con empresas del grupo/asociadas	-
Deudas a largo plazo recibidas FFATP	-
<b>Deudas a largo plazo por aportaciones concesionarias</b>	<b>10.269</b>
Bajas de activo no corriente	3.867
Enajenación activos no corrientes	4
Cancel./Trasp. corto plazo subvenciones a cobrar largo plazo	-
Cancel./Trasp. corto plazo préstamo largo plazo concedido FFATP	115
<b>Cancel./Trasp. corto plazo de otras inversiones financieras a largo plazo</b>	<b>2.689</b>
Cancel./Trasp. corto plazo deudores comerciales no corrientes	998
Cancelar. Activos por impuesto diferido largo plazo	-
Cancel./Trasp. préstamos al personal	61
Otros	3.594
<b>Exceso de orígenes sobre aplicaciones</b>	<b>18.496</b>
<b>Exceso de aplicaciones sobre orígenes</b>	<b>-</b>



## 2 Características técnicas del puerto de Barcelona

En este capítulo figura la descripción física del puerto de Barcelona; la situación geográfica, las condiciones climáticas, los accesos terrestres, los puntos donde se encuentran los faros y balizas que facilitan el acceso marítimo, la distribución para usos disponibles en el puerto (incluyendo la ZAL) y el calado de muelle. Este capítulo contiene, finalmente, un inventario de las instalaciones y el equipamiento existente en el puerto.

- 2.1. Condiciones generales**
  - 2.1.1. Situación**
  - 2.1.2. Régimen de vientos**
  - 2.1.3. Régimen de temporales en aguas profundas o temporales teóricos**
  - 2.1.4. Mareas**
  - 2.1.5. Entrada**
    - 2.1.5.1. Canal de entrada**
    - 2.1.5.1. bis Plano de canales de aproximación y fondeaderos**
    - 2.1.5.2. Boca de entrada**
    - 2.1.5.3. Utilización de remolcadores de entrada y salida**
    - 2.1.5.4. Mayor buque entrado en el último año**
  - 2.1.6. Superficies de flotación (Ha)**
    - 2.1.6.1. Zona I**
    - 2.1.6.2. Zona II**
- 2.2. Instalaciones al servicio del comercio marítimo**
  - 2.2.1. Muelles y atraques**
    - 2.2.1.1. Clasificación por dársenas**
    - 2.2.1.2. Clasificación por empleos y calados**
  - 2.2.2. Superficie terrestre y áreas de depósito (m<sup>2</sup>)**
  - 2.2.3. Almacenes frigoríficos y fábricas de hielo**
  - 2.2.4. Estaciones marítimas**
  - 2.2.5. Instalaciones pesqueras**
  - 2.2.6. Edificaciones e instalaciones de uso público**
- 2.4. Instalaciones para buques**
  - 2.4.1. Diques**
    - 2.4.1.1. Diques secos**
    - 2.4.1.2. Diques flotantes**
  - 2.4.2. Varaderos**
  - 2.4.3. Astilleros**
  - 2.4.4. Servicio de suministro a buques**
- 2.5. Medios mecánicos de tierra**
  - 2.5.1. Grúas**
    - 2.5.1.1. Grúas de muelle**
    - 2.5.1.2. Grúas automóviles**
    - 2.5.1.3. Número de grúas. Resumen**
  - 2.5.2. Instalaciones especiales de carga y descarga**
  - 2.5.3. Material móvil ferroviario**
  - 2.5.4. Material auxiliar de carga, descarga y transporte**
- 2.6. Material flotante**
  - 2.6.1. Dragas**
  - 2.6.2. Remolcadores**
  - 2.6.3. Gánguiles, gabarras y barcasas**
  - 2.6.4. Grúas flotantes**
  - 2.6.5. Otros medios flotantes auxiliares de servicio**
- 2.7. Accesos terrestres y comunicaciones**
  - 2.7.1. Accesos terrestres y comunicaciones interiores**
  - 2.7.2. Plano de comunicaciones internas (viarias)**
  - 2.7.3. Plano de accesos terrestres (ferroviarios)**
- 2.8. Breve descripción de instalaciones para tráficos específicos**
- 2.9. Plano general de faros y balizamientos**
- 2.10. Plano general del puerto**



## 2 Características técnicas del puerto

### 2.1. Condiciones generales

#### 2.1.1. Situación

Longitud	2° 10' E
Latitud	41° 21' N

#### 2.1.2. Régimen de vientos

Reinante	3r. Quadrant
Dominante	1r. Quadrant

#### 2.1.3. Régimen de temporales

Altura significativa máxima de oleaje (Hs Máx)	3,81
Período de pico (Tp) asociado a Hs Máx	7,31
Dirección media de procedencia (Dir) asociado a Hs Máx	69

#### 2.1.4. Nivel del mar y mareas

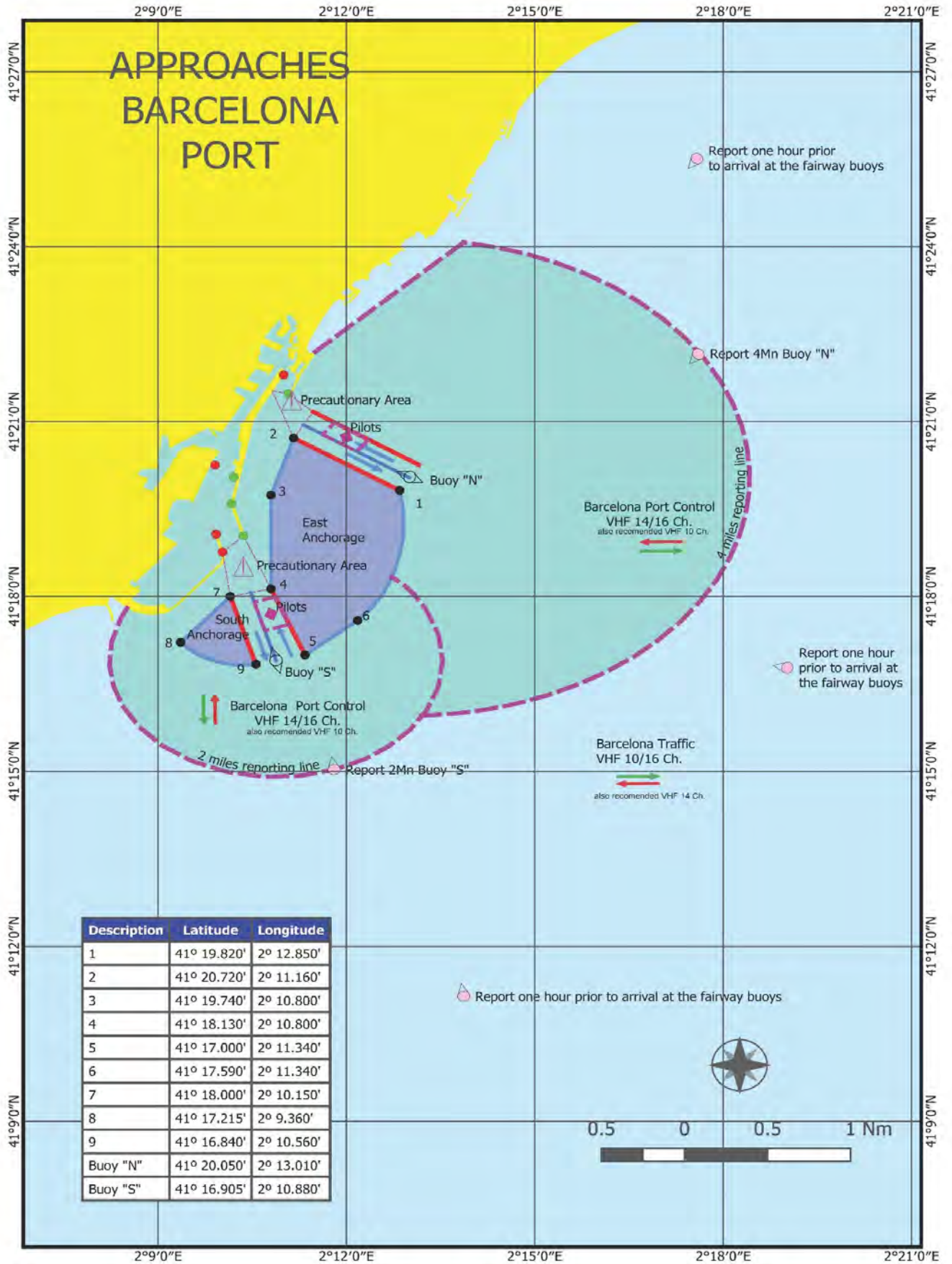
Máxima carrera de marea registrada en el año	48 cm
Bajamar mínima registrada en el año respecto al cero REDMAR	-6,6 cm
Pleamar máxima registrada en el año respecto al cero REDMAR	88,4 cm

### 2.1.5. Entrada

#### 2.1.5.1. Canal de entrada

Canal de acceso norte	
Orientación	125° / 305° v
Ancho	926 m
Longitud	2.778 m
Calado en B.M.V.E.	30 m
Naturaleza del fondo	fango
Canal de acceso sur	
Orientación	166° / 346° v
Ancho	de 926 a 1.111 m
Longitud	2.222 m
Calado en B.M.V.E.	50 m
Naturaleza del fondo	fango

2.1.5.1. bis Plano de canales de aproximación y fondeaderos



### 2.1.5. Entrada

#### 2.1.5.2. Boca de entrada

##### Bocana de entrada norte

Orientación	018° / 192° v
Ancho total	370 m
Anchura navegable	235 m
Calado en B.M.V.E.	11,50 m
Corriente máxima controlada	-

##### Bocana de entrada sur (en obras)

Orientación	166° / 346° v
Ancho total	520 m
Anchura navegable	450 m
Calado en B.M.V.E.	16 m
Corriente máxima controlada	-

#### 2.1.5.3. Utilización de remolcadores de entrada y salida

#### 2.1.5.4. Mayor buque entrado en el último año

Características	Mayor eslora		Mayor calado	
	Zona 1	Zona 2	Zona 1	Zona 2
Nombre	MSC Eloane	Salahuddin	MSC Flavia	Zephyr Lumos
Nacionalidad	Liberia	Islas Marshall	Panamá	Regne Unit
G.T.	194.250	153.148	140.096	149.525
TPM	201.792	149.360	154.792	158.097
Eslora	400,00	368,52	365,75	366,00
Calado	16,00	15,52	16,50	16,00
Tipo	Portacontenedores	Portacontenedores	Portacontenedores	Portacontenedores
Calado real en la entrada o salida	13,50	12,10	15,70	13,00

#### 2.1.6. Superficies de flotación (Ha)

##### 2.1.6.1. Zona I

SITUACIÓN	Antepuerto	Dársenas			Total (ha)
		Comerciales	Pesqueras	Resto	
Puerto interior (entre balizas de bocana)	-	331,3	3,68	581,52	916,5

##### 2.1.6.2. Zona II

Situación	Accesos	Fondeadero	Resto	Total (ha)
Limite servicio puerto	492,24	1.604,71	2.444,35	4.541,30

## 2.2. Instalaciones al servicio del comercio marítimo

### 2.2.1. Muelles y atraques

#### 2.2.1.1. Clasificación por dársenas

Nombre	Longitud (m)	Calado (m) [*]	Ancho (m)	Usos
<b>Del servicio</b>				
<b>DÁRSENAS COMERCIALES</b>				
Muelle 00A Adossat Mod. 1-10	482,00	16,00	192,00	Mercancía general/ro-ro
Muelle 00A Adossat Mod. 10-rampa	30,00	16,00	30,00	Mercancía general/ro-ro
Muelle 01D Adossat (rampa S)	30,00	16,00	30,00	Mercancía general/ro-ro
Muelle 01D Adossat Mod. 1-10	500,00	12,00	170,00	Pasajeros/ro-ro
Muelle 01D Adossat Mod. 11-38	1.408,00	12,00	75,50	Pasajeros
Muelle 15B Espanya (Este)	310,00	8,60	12,00	Pasajeros y buques representativos
Muelle 17B Drassanes	99,50	7,00	23,00	Pasajeros/ro-ro
Muelle 17B Drassanes (rampa)	29,00	7,00	15,60	Pasajeros/ro-ro
Muelle 18A Barcelona (Norte) (rampa)	24,20	8,00	15,60	Pasajeros/ro-ro
Muelle 18A Barcelona (Norte)	481,00	8,00	80,00	Pasajeros/ro-ro
Muelle 18B Barcelona (Este)	160,00	9,50	40,00	Pasajeros
Muelle 18C Barcelona (Sur)	432,50	9,00	80,00	Pasajeros/ro-ro
Muelle 18C Barcelona (Sur) (rampa)	26,00	9,00	25,00	Pasajeros/ro-ro
Muelle 19A Sant Bertran (rampa N)	24,30	11,00	25,00	Pasajeros/ro-ro
Muelle 19A Sant Bertran	256,00	11,00	83,00	Pasajeros/ro-ro
Muelle 19A Sant Bertran (rampa S)	30,00	11,00	50,00	Pasajeros/ro-ro
Muelle 19B Sant Bertran (rampa N)	30,00	11,00	50,00	Pasajeros/ro-ro
Muelle 19B Sant Bertran	220,00	11,00	83,00	Pasajeros/ro-ro
Muelle 19B Sant Bertran (rampa S)	25,00	11,00	30,00	Pasajeros/ro-ro
Muelle 20A Ponent (Norte) (rampa O)	23,00	7,80	30,00	Pasajeros/ro-ro
Muelle 20A Ponent (Norte) (1r. tramo)	294,00	7,80	45,00	Pasajeros/ro-ro
Muelle 20A Ponent (Norte) (rampa E)	25,50	7,80	14,00	Pasajeros/ro-ro
Muelle 20B Ponent (Norte) (2º tramo)	89,60	7,80	29,00	Mercancía general
Muelle 20C Ponent (Este)	284,00	9,50	33,00	Mercancía general
Muelle 20D Ponent (Sur) (rampa E)	30,00	11,20	12,00	Pasajeros/ro-ro
Muelle 20D Ponent (Sur)	306,00	11,20	62,00	Pasajeros/ro-ro
Muelle 20D Ponent (Sur) (rampa O) [**]	30,00	11,20	12,00	Pasajeros/ro-ro
Muelle 21A Costa (rampa N) [**]	30,15	11,20	10,00	Pasajeros/ro-ro
Muelle 21A Costa	421,00	11,20	66,00	Pasajeros/ro-ro
Muelle 21A Costa (rampa S)	35,00	11,20	30,00	Mercancía general/ro-ro
Muelle 22A Contradic (Norte) (rampa)	28,60	11,20	35,00	Mercancía general/ro-ro
Muelle 22A Contradic (Norte)	282,00	11,20	85,00	Sólidos a granel para instalación especial/ro-ro
Muelle 22B Contradic (Este)	241,00	12,00	13,00	Sólidos a granel para instalación especial
Muelle 22C Contradic (Sur)	419,00	12,00	160,00	Sólidos y líquidos a granel para instalación especial/ro-ro
Muelle 22C Contradic (Sur) (rampa) [**]	25,00	12,00	14,00	Mercancía general/ro-ro
Muelle 23A Oeste	198,00	12,00	77,00	Sólidos y líquidos a granel para instalación especial
Muelle 24A Sur (parte Norte)	355,00	12,00	220,00	Contenedores
Muelle 24B Sur (part. Este) Mod. 1-10	500,00	14,00	100,00	Contenedores
Muelle 24B Sur (part. Este) Mod.11-23	663,00	16,00	100,00	Contenedores
Muelle 24C Sur (Sur)	327,00	14,50	200,00	Productos petrolíferos
Muelle 26A Álvarez de la Campa (1r. tramo)	350,00	12,00	200/300	Productos petrolíferos
Muelle 26A Álvarez de la Campa (3r. tramo)	460,00	14,00	100,00	Sólidos a granel para instalación especial
Muelle 27A Lepant (atraque núm. 1)	170,00	8,00	42,00	Mercancía general/ro-ro
Muelle 27A Lepant (rampa)	14,90	8,00	3,45	Mercancía general/ro-ro
Muelle 27B Lepant (atraque núm. 2)	123,50	8,00	25,00	Mercancía general/ro-ro
Muelle 27B Lepant (rampa)	17,45	8,00	22,30	Mercancía general/ro-ro
Muelle 28B Evaristo Fernández (rampa S) [**]	22,00	7,80	65,00	Mercancía general/ro-ro
Muelle 29A Príncipe d'Espanya (1r. tramo)	123,40	8,00	45,00	Mercancía general/ro-ro
Muelle 29A Príncipe d'Espanya (2º tramo)	973,00	14,00	150/500	Mercancía general/ro-ro
Muelle 30A Dársena Sur	331,00	12,00	150,00	Automóviles/ro-ro
Muelle 30A Dársena Sur (rampa)	24,00	12,00	20,00	Automóviles/ro-ro
Muelle 30B Dársena Sur	205,00	12,00	150,00	Automóviles/ro-ro
Muelle 30B Dársena Sur (rampa N)	25,00	12,00	20,00	Automóviles/ro-ro
Muelle 30B Dársena Sur (rampa S) [**]	20,00	12,00	14,00	Automóviles/ro-ro
Muelle 30C Dársena Sur	277,00	12,00	50/350	Automóviles/ro-ro
Muelle 31A Dársena Interior	285,00	12,00	50/400	Automóviles/ro-ro
Muelle 31A Dársena Interior (rampa)	22,00	12,00	36,00	Automóviles/ro-ro

Nombre	Longitud (m)	Calado (m) [*]	Ancho (m)	Usos
Muelle 31B Dàrsena Interior (rampa)	35,45	7,00	22,00	Automóviles/ro-ro
Muelle 31B Dàrsena Interior	240,00	7,00	50,00	Automóviles/ro-ro
Muelle 31C Dàrsena Interior	87,00	8,00	0,00	Automóviles/ro-ro
Muelle 31C Dàrsena Interior (rampa) [**]	29,00	8,00	12,00	Automóviles/ro-ro
Muelle 32A de l'Energia	150,00	12,00	0,00	Gases licuados y líquidos
Muelle 32B de l'Energia	150,00	12,00	0,00	Gases licuados y líquidos
Muelle 32C de l'Energia	150,00	12,00	0,00	Gases licuados y líquidos
Muelle 32D de l'Energia	175,00	12,00	0,00	Gases licuados y líquidos
Muelle 32E de l'Energia	175,00	12,00	0,00	Gases licuados y líquidos
Muelle 32F de l'Energia	150,00	12,00	0,00	Gases licuados y líquidos
Muelle 32G de l'Energia	150,00	12,00	0,00	Gases licuados y líquidos
Muelle 34B	275,00	16,50	0,00	Líquidos a granel
Muelle 36A Prat Mod. 1-19	950,00	16,00	500,00	Contenedores
Muelle 36A Prat Mod. 20-31	575,00	16,50	500,00	Contenedores
<b>Total</b>	<b>15.782,90</b>			
<b>DÁRSENAS PESQUERAS</b>				
Muelle 10A de Pescadors	75,00	8,00	50,00	Pesca/Varadero
Muelle 10B de Pescadors	68,50	8,00	35,00	Pesca
Muelle 11A de Balears	217,50	8,00	10,00	Pesca
Muelle 11B de Balears	61,00	8,00	21,00	Pesca
Muelle 11C de Balears	261,00	9,60	50,00	Pesca
<b>Total</b>	<b>683,00</b>			
<b>OTRAS DÁRSENAS</b>				
Muelle 02A de Llevant	43,00	8,00	45,00	Embarcaciones auxiliares
Muelle 02B de Llevant	186,00	8,00	60,00	Embarcaciones auxiliares
Muelle 02C de Llevant	155,30	8,00	45,00	Embarcaciones auxiliares
Muelle 15C d'Espanya Sur	124,00	7,60	36,00	Embarcaciones auxiliares
Muelle 15D d'Espanya Oeste-2	283,50	7,60	45,00	Embarcaciones de recreo
Muelle 15E d'Espanya Oeste-1	221,00	7,60	19,00	Embarcaciones de recreo
Muelle 16A de Bosch i Alsina	451,00	6,60	55,00	Buques no comerciales
Muelle 17A de Drassanes (Portal de la Pau)	97,00	7,00	0,00	Tráfico local
Muelle 27C Lepant (atraque núm. 3)	79,00	7,00	15,00	Base remolcadores/amarradores
Muelle 28A Evaristo Fernández (rampa N) [**]	22,00	7,80	65,00	Base remolcadores/amarradores
Muelle 28A Evaristo Fernández	66,00	7,80	65,00	Base remolcadores/amarradores
Muelle 28A Evaristo Fernández (rampa S) [**]	16,00	7,80	65,00	Base remolcadores/amarradores
Muelle 28B Evaristo Fernández (rampa N) [**]	16,00	7,80	65,00	Base remolcadores/amarradores
Muelle 28B Evaristo Fernández	80,00	7,80	65,00	Base remolcadores/amarradores
Muelle 33A Nou Contradic	80,00	2,50	10,00	Embarcaciones auxiliares
Muelle 33B Nou Contradic	160,00	6,00	0,50	Embarcaciones auxiliares
Muelle 34A	102,00	4,00	0,00	Base prácticos
Muelle 35A	140,00	3,19	25,00	Embarcaciones de servicios portuarios
Muelle 99B Dic Sud	500,00	11,70	12,00	Reparación y armamento de buques
<b>Total</b>	<b>2.767,80</b>			
<b>TOTAL DÁRSENAS DEL SERVICIO</b>	<b>19.233,70</b>			
<b>De particulares</b>				
<b>DÁRSENAS COMERCIALES</b>				
Muelle 26A Àlvarez de la Campa (2n. tramo)	250,00	12,00	100/200	Sólidos y líquidos a granel para instalación especial
Muelle 32H de l'Energia	258,00	12,00	0,00	Gas natural licuado
Muelle 33C Nou Contradic	345,00	13,70	0,00	Gas natural licuado
<b>Total</b>	<b>853,00</b>			
<b>DÁRSENAS PESQUERAS</b>				
<b>No hay</b>				
<b>OTRAS DÁRSENAS</b>				
Muelle 03A Oriental	191,00	7,00	5,00	Reparación naval
Muelle 03B Oriental	87,00	7,00	5,00	Reparación naval
Muelle 03C Oriental	187,00	6,00	5,00	Reparación naval
Muelle 05A Occidental (testero)	50,00	9,00	10,00	Reparación naval

Nombre	Longitud (m)	Calado (m) [*]	Ancho (m)	Usos
Muelle 05B Occidental (Oeste)	210,00	9,00	19,50	Reparación naval
Muelle 06A Catalunya A	35,00	8,00	5,50	Reparación naval
Muelle 06B Catalunya B	80,00	7,00	42,00	Reparación naval
Muelle 06C Catalunya C (shiplift)	97,00	8,00	25,00	Reparación naval
Muelle 06D Catalunya D	50,00	6,00	42,00	Reparación naval
Muelle 07A Marina '92 A	87,00	7,50	51,00	Reparación naval
Muelle 07B Marina '92 B	73,00	6,70	62,00	Reparación naval
Muelle 07C Marina '92 C	126,00	6,00	51,00	Reparación naval
Muelle 08A Nou	98,00	8,00	42,00	Reparación naval
Muelle 09A Escar (syncrolift)	59,00	8,00	42,00	Reparación naval
Muelle 09B Escar Sur	70,00	8,00	0,00	Reparación naval
Muelle 09C Escar Norte	82,00	8,00	0,00	Reparación naval
Muelle 10C de Pescadors (Norte)	154,00	8,00	35,00	Embarcaciones de recreo
Muelle 12A del Rellotge	202,00	8,00	52/150	Embarcaciones de recreo
Muelle 13A Barceloneta	439,00	8,00	52,00	Embarcaciones de recreo
Muelle 14A del Dipòsit	108,00	8,00	40,00	Embarcaciones de recreo
Muelle 15A d'Espanya NE	435,00	8,30	34,00	Embarcaciones de recreo
<b>Total</b>	<b>2.920,00</b>			
<b>TOTAL DÁRSENAS DE PARTICULARES</b>	<b>3.773,00</b>			
<b>TOTAL</b>	<b>23.006,70</b>			

[\*] Calado nominal de construcción. Puede producirse variaciones en el calado real del muelle que no se reflejan en esta relación.

[\*\*] Rampas de muelle (sin tacón) para buques ro-ro: no se suman al total de la columna "longitud" por estar incluida en la longitud del muelle de su alineación.

### 2.2.1.2. Clasificación por empleos y calados

Usos	Metros lineales de muelle con calado "C" (m)					Totales	C<4m
	C>=12m	12m>C<=10m	10m>C>=8m	8m>C>=6m	6m>C>=4m		
<b>DEL SERVICIO (*)</b>							
Muelles comerciales							
Mercancía general	2.475,00	63,60	733,25	89,60	-	3.361,45	-
Contenedores	3.043,00	-	-	-	-	3.043,00	-
Automóviles	1.169,00	-	87,00	275,45	-	1.531,45	-
Sólidos a granel sin inst. esp.	198,00	-	-	-	-	198,00	-
Sólidos a granel para inst. esp.	660,00	282,00	-	-	-	942,00	-
Líquidos a granel	2.052,00	-	-	-	-	2.052,00	-
Pasajeros	1.408,00	1.342,30	1.409,50	442,00	-	4.601,80	-
Otros muelles							
Pesca	-	-	837,00	-	-	837,00	-
Armamento y reparación	500,00	-	-	-	-	500,00	-
Varios	-	-	384,30	1.561,50	102,00	2.127,80	80,00
<b>TOTAL DEL SERVICIO</b>	<b>11.505,00</b>	<b>1.687,90</b>	<b>3.451,05</b>	<b>2.368,55</b>	<b>102,00</b>	<b>19.194,50</b>	<b>80,00</b>
<b>DE PARTICULARES</b>							
Muelles comerciales							
Mercancía general	-	-	-	-	-	-	-
Contenedores	-	-	-	-	-	-	-
Automóviles	-	-	-	-	-	-	-
Sólidos a granel sin inst. esp.	-	-	-	-	-	-	-
Sólidos a granel para inst. esp.	250,00	-	-	-	-	250,00	-
Líquidos a granel	603,00	-	-	-	-	603,00	-
Pasajeros	-	-	-	-	-	-	-
Otros muelles							
Pesca	-	-	-	-	-	-	-
Armamento y reparación	-	-	1.273,50	465,00	-	1.738,50	-
Varios	-	-	1.184,00	-	-	1.184,00	-
<b>TOTAL DE PARTICULARES</b>	<b>853,00</b>	<b>0,00</b>	<b>2.457,50</b>	<b>465,00</b>	<b>0,00</b>	<b>3.775,50</b>	<b>0,00</b>
<b>TOTAL</b>	<b>12.358,00</b>	<b>1.687,90</b>	<b>5.908,55</b>	<b>2.833,55</b>	<b>102,00</b>	<b>22.970,00</b>	<b>80,00</b>

[\*] Información adicional sobre usos de los muelles comerciales del servicio

Buques ro-ro (alineación)	3.472,00	1.485,00	1.417,40	633,50	-	7.007,90	-
Rampas buques ro-ro (28)	176,00	263,05	111,55	188,95	-	739,55	-

## 2.2.2. Superficie terrestre y áreas de depósito (m2)

SECTOR / Designación	Almacenes			Viales y FFCC	Resto	Total
	Descubiertos	Cubiertos y abiertos	Cerrados			
<b>SECTOR 1</b>						
Muelle 01 Adossat						
Superficie:	154.081,60	-		176.235,70	346.815,50	677.132,80
<b>SECTOR 2</b>						
Muelle 02 Llevant						
Muelle 03 Dic Flotant						
Muelle 05 Occidental						
Muelle 11 Balears						
Muelle 12 Rellotge						
Muelle 13 Marina Port Vell						
Muelle 14 Dipòsit						
Muelle 15 Espanya						
Muelle 16 Bosch i Alsina						
Muelle 17 Drassanes						
Muelle 18 Barcelona						
Superficie:	300.628,30	-	-	122.553,10	385.429,40	808.610,80
<b>SECTOR 3</b>						
Muelle 19 Sant Bertran						
Muelle 20 Ponent						
Muelle 21 Costa						
Muelle 22 Contradic						
Superficie:	207.809,00	-	20.471,00	139.870,00	108.806,00	476.956,00
<b>SECTOR 4</b>						
Muelle 23 Oest						
Muelle 24 Sud						
Muelle 25 Pantalà						
Superficie:	705.190,00	-	3.600,00	118.528,00	133.999,00	961.317,00
<b>SECTOR 5</b>						
Muelle 26 Álvarez de la Campa						
Muelle 27 de Lepant						
Muelle 28 Evaristo Fernández						
Superficie:	426.489,00	-	4.845,00	135.155,70	110.096,20	676.585,90
<b>SECTOR 6</b>						
Muelle 29 Príncep d'Espanya						
Muelle 30 Dàrsena Sud						
Superficie:	298.167,96	28.544,04		173.694,20	325.488,30	825.894,50
<b>SECTOR 7</b>						
Zona Sud						
Superficie:	144.387,00	135.810,00		64.769,00	28.456,00	373.422,00
<b>SECTOR 8</b>						
Muelle 32 de la Energía						
Superficie:	1.146.287,50			281.175,50	200.559,10	1.628.022,10
<b>SECTOR 9</b>						
ZAL 1	550.203,80			36.276,30	49.550,00	636.045,10
<b>SECTOR 10</b>						
ZAL 2	615.701,20			388.062,00	325.869,00	1.329.632,20
<b>SECTOR 11</b>						
Cauces				321.108,00	398.348,30	719.456,30
<b>SECTOR 12</b>						
	694.858,00			335.544,00	1.085.482,70	2.115.884,70
<b>TOTAL PUERTO</b>						<b>11.228.959,40</b>

### 2.2.3. Almacenes frigoríficos y fábricas de hielo

Situación	Denominación	Propietario	Tm / día producción	Observaciones
Muelle 11 Balears	Fábrica de hielo	Cofradía Pescadores BCN	Max: 56t/día	

### 2.2.4. Estaciones marítimas

Situación	Propietario	Tráfico que sirve	Superficie (m²)	Núm. fingers
Muelle 01 Adossat, E.M. A	Creuers del Port de Barcelona, SA	Internacional	5.715	2
Muelle 01 Adossat, E.M. B	Creuers del Port de Barcelona, SA	Internacional	6.756	2
Muelle 01 Adossat, E.M. C	Creuers del Port de Barcelona, SA	Internacional	4.143	3
Muelle 01 Adossat, E.M. D	Costa Crociere SpA	Internacional	7.944	3
Muelle 01 Adossat, E.M.E	Costa Crociere SpA	Internacional	8.375	2
Muelle 18 Barcelona Nord	Creuers del Port de Barcelona, SA	Internacional	1.934	1
Muelle 18 Barcelona Sud	Creuers del Port de Barcelona, SA	Internacional	1.934	1
Muelle 18 Barcelona Nord	Autoritat Portuària de Barcelona	Baleares	1.513	2
Muelle 19 Sant Bertran	Terminal Ferry de BCN, SRLU	Internacional e Baleares	2.277	3
Muelle 21A Costa	Grimaldi Terminal Barcelona, SL	Internacional	3.107	1
Muelle 15B Espanya	Autoritat Portuària de Barcelona	Internacional	516	Ninguno

### 2.2.5. Instalaciones pesqueras

Clase de instalación	Situación	Superficie (m²)
Lonja	Muelle 10 Pescadors	1.500
Secadero de redes	Muelle 10 Pescadors	2.500
Casetas pescadores	Muelle 10 Pescadors	437
Casetas pescadores	Muelle 11 Balears	653
Almacén reparación redes	Muelle 11 Balears	2.013

### 2.2.6. Edificaciones e instalaciones de uso público

Situación	Propietario	Uso	Características
Ronda del Port, tramo 1	Port de Barcelona	Puerta n. 2 de entrada / salida a zona comercial	Control Policía Portuaria + Guardia Civil (contrarregistro)
Ronda del Port, tramo 3	Port de Barcelona	Puerta n. 25 de entrada / salida a zona comercial	Control Policía Portuaria + Guardia Civil (contrarregistro)
Ronda del Port, tramo 5	Port de Barcelona	Sede Guardia Civil Port de Barcelona / Transportistas (Edif. TIR)	Edificio de 3.730 m²
Ronda del Port, tramo 5	Port de Barcelona	Puerta n. 28 de salida desde zona comercial	Control Guardia Civil (contrarregistro)
Ronda del Port, tramo 6	Port de Barcelona	Policía Portuaria y talleres APB	19.500 m²
Ronda del Port, tramo 6	Port de Barcelona	Puerta n. 29 de entrada a zona comercial	Control Policía Portuaria
Ronda del Port, tramo 6	Port de Barcelona	Puerta n. 30 de entrada a zona comercial	Control Policía Portuaria
Ronda del Port, tramo 7	Port de Barcelona	Puerta n. 33 de entrada/salida a ZAL	Control acceso automatizado
Passeig de l'Agrícola	Portolí 2012 SL	Restaurante	267 m²
C/ Anselm Clavé	Port de Barcelona	Sede Gerencia Urbanística Port Vell, oficinas	-
Muelle 09 Escar	Port de Barcelona	Jubilados APB / Liga Naval	Superficie: 780 m²
Muelle 16 Bosch i Alsina	Port de Barcelona	Dispensario médico	Edificio de 600 m²
Muelle 17 Drassanes	Port de Barcelona	Sede Autoridad Portuaria de Barcelona	Edificio de 1.060 m²
Muelle 19 Sant Bertran	Port de Barcelona	Apostolado del Mar	Edificio de 3 plantas (300 m² per planta)
Muelle 28 A	Remolcadores	Instalaciones destinadas al servicio de remolque de buques	Edificio 4.185 m² e instalaciones asociadas al servicio
Muelle 29 Príncep d'Espanya	Port de Barcelona	Cuerpo Nacional de Policía / Despachos (Edif. TERSACO)	Edificio de 4.160 m²
Muelle 32 Energia	Port de Barcelona	Parking público camiones	Explanada de 50.615 m²
Muelle 32 Energia	Port de Barcelona	Puerta n. 31 de entrada/salida a Muelle de Inflamables	Control Policía Portuaria + Guardia Civil (contrarregistre)
Muelle 32 Energia	Port de Barcelona	"Instalaciones destinadas al servicio de practiceage"	Amarres de embarcaciones, locales, explanada taller y torre de control de los prácticos
Zal II	Port de Barcelona	Nuevo PIF	5.729 m² de sup. construida en 2 plantas, con 8 zonas operativas.
Muelle 16A Bosch i Alsina	Barcelona Serveis Municipals, SA	Parking público de turismo	Sup. Subterranea de 7.263 m² + 881 m² rampes
Muelle 08A Nou	APK54 Aparcamientos	Parking público de turismo	Sup. Subterranea de 11.285 m² + 385 m² rampas
Muelle 08A Nou	Club Natació Atlètic Barceloneta	Piscina y otras instalaciones deportivas	Superficie: 8.939 m²
Muelle 08A Nou	Club Natació Barcelona	Piscina y otras instalaciones deportivas	Superficie: 21.512 m²
Muelle 02B Nova Bocana	Creu Roja del Mar	Salvamento	Parte Edificio de 120 m²
Dársena Bocana Norte, 02D	Port Med Barcelona SA	Marina deportiva	Superficie 19.268 m²
Carrer Y, Zona Sud	Aduana	Almacén de la Aduana	Parcela y nave de 4.926 m²
Muelle 17 Drassanes	Aduana	Aduana	Edificio de 4.840 m²



Situación	Propietario	Uso	Características
Muelle 14A Dipòsit	Empark Aparcam. i Serveis, SA	Parking público de turismos	Sup. Subterránea de 13.861 m <sup>2</sup> + 818 m <sup>2</sup> rampes
Ronda del Port, tramo 5	Port de Barcelona	Explanada gestión operativa de camiones Truck Center	
Ronda del Port, tramo 5	Estibarna	Sede / oficinas	Edificio de 1.661 m <sup>2</sup> Resto parcela 5.600 m <sup>2</sup>
Carrer Y, Zona Sud	GALP Energía España SAU	Gasolinera/gasínera	Superficie: 3.244 m <sup>2</sup>
Muelle 12A Reilotge	Marina Port Vell SAU	Marina para embarcaciones deportivas y de recreo	Superficie: 118,611 m <sup>2</sup>
Desdoblamiento del muelle de la Energía	Muelles y Espacios Portuarios, SA	Gasolinera del Truck Center	Superficie: 5.493 m <sup>2</sup>
Muelle 15D Espanya	Real Club Marítimo de Barcelona	Club embarcaciones deportivas y de recreo	Superficie: 18.241 m <sup>2</sup>
Muelle 15D Espanya	Real Club Náutico de Barcelona	Club para embarcaciones deportivas y de recreo	Superficie: 24.765 m <sup>2</sup>
Muelle 23 Oest	Celsa	Báscula	Superficie: 200 m <sup>2</sup>
Muelle 14 Dipòsit	Universitat Politècnica de Catalunya	Facultad de Nautica	Edificio de 1.480 m <sup>2</sup> Resto parcela 2.085 m <sup>2</sup>
Muelle 18 Barcelona	World Trade Center BCN	Oficinas APB	Diversas Superficies (8.278 m <sup>2</sup> ) en complejo WTC
Muelle Adossat 00A	Port de Barcelona	Oficinas Muelle Adossat	Superficie: 1962 m <sup>2</sup>
Muelle Adossat 00A	Port de Barcelona	Aparcamiento Muelle Adossat	Superficie: 4808m <sup>2</sup>
Muelle Adossat	BIGAS GRUP HELICOPTERS SL	Heliport	Superficie: 4.017m <sup>2</sup>

## 2.4. Instalaciones para buques

### 2.4.1. Diques

#### 2.4.1.1. Diques secos

Situación	Propietario	Eslora (m)	Manga (m)	Calado referido al 0 del Puerto (m)	Capacidad (Tm)
Dársena del dique	Marina Barcelona 92, SA	220	39	12	90.000

#### 2.4.1.2. Diques flotantes

Retirado 15/09/2011

#### 2.4.2. Varaderos

Situación	Propietario	Nº de rampas iguales	Longitud de rampa (m)	Anchura (m)	Pendiente (%)	Calado en el extremo (m)	Máx. Tm buque admisible
Muelle 09 Escar	Marina Barcelona 92, SA	--	105/125/122	9/10,5/14	4,6	9	Travelift: 150 Tm Syncrolift: 1.600 Tm

#### 2.4.3. Astilleros

Situación	Propietario	Nº de gradas	Longitud gradas (m)	Anchura gradas (m)	Superficie (m <sup>2</sup> )
Muelle 02 Llevant	Barcelona Nautic Center, SL	Ninguna	--	--	12.845
Muelle 02 Llevant	Fundació Priv. Navegació Oceànica BCN	Ninguna	--	--	2.487
Muelle 03 Dic Flotant / 05 Occidental / 06 Catalunya/07-08-09 Dársena de la Industria	Marina Barcelona 92, SA	Ninguna	--	--	69.284

#### 2.4.4. Servicio de suministro a buques

Clase de suministro	Situación	Núm. de tomas	Capacidad horaria de cada toma	Capacidad horaria del muelle	Suministrador
Gasóleo (pesca)	Muelle Balears 11B	1	2 t	-	REPSOL
Gasolina	OneOcean Port Vell	1	2,7 t	-	SHELL
Gasóleo	OneOcean Port Vell	2	6,6 t	-	SHELL
Gasóleo	OneOcean Port Vell	1	2,7 t	-	SHELL
Gasóleo	OneOcean Port Vell	1	13,2 t	-	SHELL
Gasóleo y fuel oil	Toda la zona I (buque-tanque)	-	200/500 m <sup>3</sup>	-	REPSOL
Gasóleo y fuel oil	Toda la zona I (2 buque-tanque)	-	250/500 m <sup>3</sup>	-	CEPSA
Gasóleo y fuel oil	Toda la zona I (2 buque-tanque)	-	100/250 m <sup>3</sup>	-	MEROIL/TRADEBE

## 2.5. Medios mecánicos de tierra

### 2.5.1. Grúas

#### 2.5.1.1. Grúas de muelle

Situación	Propietario	Número	Tipo	Marca	Energía que emplea	Fuerza (tm)	Alzada sobre BMVE (m)	Rendimiento en condiciones normales	Año de construcción
Sud N.	APM TERMINALS BCN	1	Panamax	Paceco PX	A.T. 6.000 v.	50	30,5	35	1996
Sud E.	APM TERMINALS BCN	1	Post Panamax	KONECRANES PPX	A.T. 6.000 v.	40	33	35	1993
Sud E.	APM TERMINALS BCN	2	Post Panamax	KONECRANES PPX	A.T. 6.000 v.	51	33,5	35	1999
Sud E.	APM TERMINALS BCN	2	Post Panamax	KONECRANES PPX	A.T. 6.000 v.	60	33,5	35	2003
Sud E.	APM TERMINALS BCN	1	Panamax	BABCOCK-WILCOX PX	A.T. 6.000 v.	45	26	35	1982
Sud E.	APM TERMINALS BCN	3	Súper Post Panamax	ZPMC SPPX	A.T. 6.000 v.	65	41	35	2007
Sud E.	APM TERMINALS BCN	2	Súper Post Panamax	ZPMC SPPX	A.T. 6.000 v.	65	41	35	2011
Sud E.	APM TERMINALS BCN	1	Panamax	ZPMC PX	A.T. 6.000 v.	65	41	35	2009
Moll Prat	BEST	8	Súper Post Panamax	ZPMC SPPX	A.T. 15.000 v.	71	42	35	2012
Moll Prat	BEST	3	Súper Post Panamax	ZPMC SPPX	A.T. 15.000 v.	71	47	35	2014
Moll Prat	BEST	2	Súper Post Panamax	ZPMC SPPX	A.T. 15.000 v.	71	47	35	2019
Adossat	TERMINAL PORT NOU, SA	1	Panamax	Babcock Kocks	A.T. 6.000 v.	41	24	30	1972
Adossat	TERMINAL PORT NOU, SA	1	Panamax	Demag	A.T. 6.000 v.	41	27	35	1969
Adossat	TERMINAL PORT NOU, SA	1	Panamax	Paceco	A.T. 6.000 v.	40	32	35	2009

#### 2.5.1.2. Grúas automóbiles

Situación Muelle	Propietario	Nº	Marca	Energía que emplea	Fuerza (tm)	Alzada sobre BMVE (m)	Rendimiento en condiciones normales	Año de construcción
OEST	COMPAÑÍA ESPAÑOLA DE LAMINACIÓN SL	1	SENNEBOGEN 835E	GASOIL	44 T			2014
OEST	COMPAÑÍA ESPAÑOLA DE LAMINACIÓN SL	1	SENNEBOGEN 835D	GASOIL	44 T			2012
OEST	COMPAÑÍA ESPAÑOLA DE LAMINACIÓN SL	1	SENNEBOGEN 835	GASOIL	44 T			2021
PPE ESPANYA	MANIPULADORA DE MERCANCÍAS, SL	1	DEMAG DEUTZ AC 200	GASOIL	200 T			2006
PPE ESPANYA	MANIPULADORA DE MERCANCÍAS, SL	1	FANTUZZI REGGIANE MHC40	GASOIL	28T			2000
PPE ESPANYA	MANIPULADORA DE MERCANCÍAS, SL	1	FANTUZZI REGGIANE MCH40	GASOIL	28T			2006
PPE ESPANYA	MANIPULADORA DE MERCANCÍAS, SL	1	GOTTWALD AMK 300G	GASOIL	104T			2006
PPE ESPANYA	MANIPULADORA DE MERCANCÍAS, SL	1	GOTTWALD AMK 45-21	GASOIL	104T			2002
PPE ESPANYA	MANIPULADORA DE MERCANCÍAS, SL	1	GOTTWALD AMK 45-21 HMK 280	GASOIL	104T			2002
PPE ESPANYA	MANIPULADORA DE MERCANCÍAS, SL	1	GOTTWALD AMK 45-21 HMK 330EG	GASOIL	104T			2002
PPE ESPANYA	MANIPULADORA DE MERCANCÍAS, SL	1	GOTTWALD AMK HMK 330EG	GASOIL	104T			2003
ADOSSAT	TERMINAL PORT NOU, SA	1	LIEBHERR LHM 500	GASOIL	140 T			2007

#### 2.5.1.3. Número de grúas. Resumen

Tipo	Del servicio	De particulares	Total
<b>Portacontenedores</b>		<b>29</b>	<b>29</b>
De pórtico:			
Hasta 6 Tm	-		
Mayor de 16 Tm	-	29	29
<b>Automóbiles</b>	-	<b>12</b>	<b>12</b>
<b>Otras grúas</b>	-	<b>0</b>	<b>0</b>
<b>TOTAL</b>	-	<b>41</b>	<b>41</b>

### 2.5.2. Instalaciones especiales de carga y descarga

Situación	Propietario	Año de construcción	Características
Muelle 22 Contradic (E)	ERGRANSA, SA	1963-80	Estación receptora de granos y semillas
Muelle 22 Contradic (S)	PORTCEMEN, SA	1975	Silos para cemento y clínker
Muelle 23 Oest	BUNGE IBERICA, SA	1979-81	Planta de molturación de haba de soja
Muelle 24 Oest	CLH, SA	1929 i ampliacions	Depósitos de productus petrolíferos
Muelle 26 Álvarez de la Campa	CARGILL ESPAÑA, SA	1979	Planta de molturación de haba de soja
Muelle 26 Álvarez de la Campa	TRÁFICO DE MERCANCÍAS SA	2020	Terminal sales sódicas y potasas

Situación	Propietario	Año de construcción	Características
Muelle de l'Energia	DECAL ESPAÑA, SA	1992 i ampliacions	Depósitos de prod. petrolíferos y químicos
Muelle de l'Energia	KOALAGAS, SA	1992-01	Depósitos de gas propano
Muelle de l'Energia	TERMINALES QUÍMICOS, SA	1975 i ampliacions	Depósitos de prod. petrolíferos y químicos
Muelle de l'Energia	TERMINALES PORTUARIAS, SA	1973 i ampliacions	Depósitos de prod. petrolíferos y químicos
Muelle de l'Energia	TEPSA-TERQUIMSA	2016	Cargador ferroviario
Muelle de l'Energia	RECEPTORA DE LÍQUIDOS, SA	1975 i ampliacions	Depósitos de aceites a granel
Muelle de l'Energia	ENAGAS, SA	1969 i ampliacions	Planta de regasificación
Muelle de l'Energia	MEROIL, SA	2003 i ampliacions	Depósitos de productos petrolíferos
Muelle de l'Energia	MEROIL TANK, SL	2012	Depósitos de productos petrolíferos
Muelle de l'Energia	TRADEBE PORT SERVICES, SL	2013	Depósitos de productos petrolíferos
Muelle de l'Energia	TMA	2021	Estación descarga residuos Marpol marítima

### 2.5.3. Material móvil ferroviario

Propietario	Clase de material	Nº	Energía que emplea	Tonelaje de arrastre Capacidad de carga (Tm)	Ancho de vía	Año de Construcción
APM TERMINALS BARCELONA, SLU	Grúa Jaso 262 RMG 802	1	Electricidad		IB/UIC	1998
APM TERMINALS BARCELONA, SLU	Grúa RMG- Paceco	1	Electricidad		IB/UIC	2017
GRIMALDI TERMINAL BARCELONA, SL	Rampa Móvil Ferroviària	1	Hidráulica		M/IB	
SETRAM	Rampa Móvil Ferroviària	2	Hidráulica		IB/UIC	
SETRAM / AUTOTERMINAL (com-partida)	Rampa Móvil Ferroviària	1	Manual		IB/UIC	
AUTOTERMINAL, SA	Rampa Móvil Ferroviària	3	Electricidad		IB/UIC	
BEST	Rail Mounted Gantry RMG-1	2	Electricidad	40 t	IB/UIC	2013

### 2.5.4. Material auxiliar de carga, descarga y transporte

Clase de material	Propietario	Nº	Marca	Energía que utiliza	Características	Año
FLT - Forklift (carretilla elevad.)	APM TERMINALS BARCELONA S L U	2	FANTUZZI	GA	10 t	2007
FLT - Forklift (carretilla elevad.)	APM TERMINALS BARCELONA S L U	2	KALMAR	GA	9 t	2006
FLT - Forklift (carretilla elevad.)	APM TERMINALS BARCELONA S L U	1	FANTUZZI	GA	9 t	2005
FLT - Forklift (carretilla elevad.)	APM TERMINALS BARCELONA S L U	1	LINDE	GA	9 t	2011
FLT - Forklift (carretilla elevad.)	APM TERMINALS BARCELONA S L U	1	HYSTER	GA	25 t	1989
Reach-Stacker	APM TERMINALS BARCELONA S L U	1	KALMAR	GA	45 t	2006
Reach-Stacker	APM TERMINALS BARCELONA S L U	1	SANY	GA	45 t	2022
Straddle Carrier	APM TERMINALS BARCELONA S L U	14	KALMAR	GA	50 t	2005
Straddle Carrier	APM TERMINALS BARCELONA S L U	6	KALMAR	GA	40 t	2000
Straddle Carrier	APM TERMINALS BARCELONA S L U	29	KONECRANES/ NSC 644E	GA	60 t	2019
Straddle Carrier	APM TERMINALS BARCELONA S L U	5	NELCON	GA	40 t	2002
Straddle Carrier	APM TERMINALS BARCELONA S L U	3	NELCON	GA	50 t	2001
Straddle Carrier	APM TERMINALS BARCELONA S L U	12	NOELL	GA	50 t	2007
Straddle Carrier	APM TERMINALS BARCELONA S L U	5	TEREX	GA	60 t	2011
FLT - Forklift (carretilla elevad.)	AUTOTERMINAL SA	1	CATERPILLAR DP60	GA	6 t	1997
Cesta elevadora	AUTOTERMINAL SA	1	GENIE Z - 34/22	GA	12,5 m altura	2008
FLT - Forklift (carretilla elevad.)	AUTOTERMINAL SA	1	HYSTER H16XM-6	GA	16 t	2007
FLT - Forklift (carretilla elevad.)	AUTOTERMINAL SA	1	LIFTER MANITOU 105VJR2	EL	8,3 m altura	2004
FLT - Forklift (carretilla elevad.)	AUTOTERMINAL SA	2	J2.5XN-717	EL	2500 KG 27 CV	2010
Mafis	AUTOTERMINAL SA	1	TERBERG RT282	GA	165 t	2010
Carretilla elevadora	BARCELONA CONTAINER DEPOT SERVICE SL	1	DAEWOO D30S	GA	3 t	1998
Aplilador de vacíos	BARCELONA CONTAINER DEPOT SERVICE SL	10	HYSTER H22XM-12EC	GA	9 t	2016
Aplilador de vacíos	BARCELONA CONTAINER DEPOT SERVICE SL	4	HYSTER H22XM-12EC	GA	9 t	2015
Carretilla elevadora	BARCELONA CONTAINER DEPOT SERVICE SL	1	HYSTER H6.00XL	GA	6 t	1998
Carretilla elevadora	BARCELONA CONTAINER DEPOT SERVICE SL	1	KALMAR LMV12600	GA	12 t	1984
Aplilador de vacíos	BARCELONA CONTAINER DEPOT SERVICE SL	1	LINDE C-80/5	GA	8 t	1998
Carretilla elevadora	BARCELONA CONTAINER DEPOT SERVICE SL	1	LINDE H60D	GA	6 t	1998
Carro autoportante	BARCELONA NAUTIC CENTER SL	1	BOAT LIFT	GA	80 t	2017
Travel lift	BARCELONA NAUTIC CENTER SL	1	EDEN TECHONOLOGY	GA	160 t	2015
Carretilla elevadora	COMA Y RIBAS SL	1	CAT DP40N	GA	4 t ELEVACIÓ	2012
Grua 'pulpo' chatarra	COMA Y RIBAS SL	3	LIEBHERR GMM80		Pulpo hidráulico-capacidad cuchara 1 m³	2022
Grua 'pulpo' chatarra	COMA Y RIBAS SL	1	GÜVEN MOP4-12-4X4-8		12 m³	2021

Clase de material	Propietario	Nº	Marca	Energía que utiliza	Características	Año
Grua 'pulpo' chatarra	COMA Y RIBAS SL	1	VERSTEGEN PDS8		16 m³	2016
Grua 'pulpo' chatarra	COMA Y RIBAS SL	1	GÜVEN MOP4-14-4X4-8		14 m³	2021
Reach-Stacker	DELTA DEPOT BARCELONA SL	1	LINDE HD-01	GA	Carga DE 1800 KG trabajos de taller	2018
Reach-Stacker	DELTA DEPOT BARCELONA SL	1	ECH KALMAR DCG90-45ES7	GA	Carga DE 9t hasta 7 CONT. Altura	2021
Reach-Stacker	DELTA DEPOT BARCELONA SL	1	ECH KALMAR DCG90-45ES7	GA	Carga DE 9t hasta 7 CONT. altura	2021
Pala cargadora	ERGRANSA SA	1	CATERPILLAR CAT906H	GA	6 t	2011
Pala cargadora	ERGRANSA SA	1	CATERPILLAR CAT906M	GA	6 t	2016
Pala cargadora	ERGRANSA SA	1	CATERPILLAR CAT920	GA	11,5 t	2021
Pala cargadora	ERGRANSA SA	1	CATERPILLAR CAT950	GA	18 t	2010
Pala cargadora	ERGRANSA SA	1	CATERPILLAR CAT950GC	GA	18 t	2020
Pala cargadora	ERGRANSA SA	2	GEHL 7810	GA	1,6 t	2008
Básculas	ERGRANSA SA	1	METTLER TOLEDO	EL	60 t	1999
Turismo	GRIMALDI TERMINAL BARCELONA SL	1	FIAT DOBLO	GA		2017
Turismo	GRIMALDI TERMINAL BARCELONA SL	1	FIAT DUCATO	GA		2019
Furgoneta	GRIMALDI TERMINAL BARCELONA SL	2	FIAT TALENTO	GA		2020
Furgoneta	GRIMALDI TERMINAL BARCELONA SL	1	FORD TRANSIT	GA		2020
Carretilla elevadora	GRIMALDI TERMINAL BARCELONA SL	1	KALMAR DCB32	GA	32 t	2002
Mafis	GRIMALDI TERMINAL BARCELONA SL	9	KALMARRTR618I	GA		2017
Furgoneta	GRIMALDI TERMINAL BARCELONA SL	3	PEUGEOT-E	EL		2021
Reach-Stacker	GRIMALDI TERMINAL BARCELONA SL	1	SISU RSD 4531-4TL	GA	42 t	1998
Mafis	GRIMALDI TERMINAL BARCELONA SL	5	TERBERG RT223	GA	46 t	2013
Carretilla elevadora	GRIMALDI TERMINAL BARCELONA SL	1	TOYOTA 12-TFD40	GA	4 t	2006
Turismo	GRIMALDI TERMINAL BARCELONA SL	1	VW E-UP	EL		2020
Carretilla elevadora	LAVADEROS DE CISTERNAS SA	1	HYSTER H12XM	GA	7 t	2003
Carretilla elevadora	LAVADEROS DE CISTERNAS SA	1	CATERPILLAR DP25N	GA	2,5 t	2005
Mafis	LAVADEROS DE CISTERNAS SA	1	KALMAR TRX 182	GA	10,8 t	2004
Reach-Stacker	LAVADEROS DE CISTERNAS SA	1	KALMAR DCF90-45E7	GA	9 t	2003
Carretilla elevadora	MANIPULADORA DE MERCANCIAS SL	2	CATERPILLAR B 345 B	GA		2002
Carretilla elevadora	MANIPULADORA DE MERCANCIAS SL	1	CATERPILLAR B 385 B	GA		2002
Carretilla elevadora	MANIPULADORA DE MERCANCIAS SL	1	CATERPILLAR B 438 B	GA		2002
Carretilla elevadora	MANIPULADORA DE MERCANCIAS SL	7	CATERPILLAR DP 15	GA		2002
Carretilla elevadora	MANIPULADORA DE MERCANCIAS SL	1	CATERPILLAR V 330 B	GA		2002
Carretilla elevadora	MANIPULADORA DE MERCANCIAS SL	5	HYSTER 4.500XM	GA	4,5 t	2002
Carretilla elevadora	MANIPULADORA DE MERCANCIAS SL	3	HYSTER C H 80	GA	8 t	2002
Carretilla elevadora	MANIPULADORA DE MERCANCIAS SL	2	HYSTER F H 32.00	GA	32 t	2002
Carretilla elevadora	MANIPULADORA DE MERCANCIAS SL	1	HYSTER F H 32.00	GA	32 t	2007
Carretilla elevadora	MANIPULADORA DE MERCANCIAS SL	1	HYSTER F H 32.00	GA	32 t	2002
Carretilla elevadora	MANIPULADORA DE MERCANCIAS SL	1	HYSTER F H 32.00	GA	32 t	2002
Carretilla elevadora	MANIPULADORA DE MERCANCIAS SL	2	HYSTER H 16.00XL	GA	16 t	2002
Carretilla elevadora	MANIPULADORA DE MERCANCIAS SL	3	HYSTER H 3.5 FT	GA	3,5 t	2002
Carretilla elevadora	MANIPULADORA DE MERCANCIAS SL	1	HYSTER H 48.00 XMS	GA	48 t	2002
Carretilla elevadora	MANIPULADORA DE MERCANCIAS SL	2	HYSTER H 5.5 FT GLP	GA	5,5 t	2002
Carretilla elevadora	MANIPULADORA DE MERCANCIAS SL	2	HYSTER H 5.5 FT GLP	GA	5,5 t	2002
Carretilla elevadora	MANIPULADORA DE MERCANCIAS SL	2	HYSTER H.18	GA	16 t	2002
Carretilla elevadora	MANIPULADORA DE MERCANCIAS SL	1	HYSTER H20-XM	GA	20 t	2017
Carretilla elevadora	MANIPULADORA DE MERCANCIAS SL	5	HYSTER H4.500XM	GA	4,5 t	2002
Carretilla elevadora	MANIPULADORA DE MERCANCIAS SL	1	HYSTER RS45-31CH	GA	42 t	2019
Carretilla elevadora	MANIPULADORA DE MERCANCIAS SL	2	HYSTER XL H 16.00	GA	16 t	2002
Carretilla elevadora	MANIPULADORA DE MERCANCIAS SL	3	HYSTER XM H 4.00	GA	4 t	2002
Carretilla elevadora	MANIPULADORA DE MERCANCIAS SL	3	LINDE H 80 D	GA		2002
Carretilla elevadora	MANIPULADORA DE MERCANCIAS SL	1	R.STAKER KONEKRAMES TC5	GA		2019
Barredora	MANIPULADORA DE MERCANCIAS SL	2	PIQUERSA H 2000	GA	TITULAR	2006
Grúa hidráulica (chatarra)	MANIPULADORA DE MERCANCIAS SL	2	CATERPILLAR MN CAT 140G	GA		2006
Grúa hidráulica (chatarra)	MANIPULADORA DE MERCANCIAS SL	3	CATERPILLAR SERIE 300 330 BL	GA	Brazo articulado (cadenas)	2006
Grúa hidráulica (chatarra)	MANIPULADORA DE MERCANCIAS SL	1	LIEBHERR R-904	GA	Brazo articulado (cadenas)	2006
Grúa hidráulica (chatarra)	MANIPULADORA DE MERCANCIAS SL	1	MANTSINEN 110 RCT HARBOR	GA		2006

Clase de material	Propietario	Nº	Marca	Energía que utiliza	Características	Año
Grúa hidráulica (chatarra)	MANIPULADORA DE MERCANCIAS SL	2	MANTSINEN 60 RCT HARBOR	GA		2007
Grúa Portacontenedores	MANIPULADORA DE MERCANCIAS SL	1	CATERPILLAR	GA		2006
Mafis	MANIPULADORA DE MERCANCIAS SL	8	TERBERG	GA		2009
Minicargadora	MANIPULADORA DE MERCANCIAS SL	1	CATERPILLAR 246	GA		2006
Pala cargadora	MANIPULADORA DE MERCANCIAS SL	1	CATERPILLAR 908 H	GA		2020
Pala cargadora	MANIPULADORA DE MERCANCIAS SL	1	CATERPILLAR 938 H	GA		2020
Pala cargadora	MANIPULADORA DE MERCANCIAS SL	1	CATERPILLAR B 438 B	GA		2006
Pala cargadora	MANIPULADORA DE MERCANCIAS SL	1	CATERPILLAR DP 15	GA		2006
Pala cargadora	MANIPULADORA DE MERCANCIAS SL	1	CATERPILLAR SERIE G 950 G	GA		2006
Pala cargadora	MANIPULADORA DE MERCANCIAS SL	1	CATERPILLAR SERIE G 972 G	GA		2006
Pala cargadora	MANIPULADORA DE MERCANCIAS SL	1	CATERPILLAR SERIE G 980 G	GA		2006
Pala cargadora	MANIPULADORA DE MERCANCIAS SL	1	VOLVO L 180 E	GA		2006
Plataforma	MANIPULADORA DE MERCANCIAS SL	2	-	GA	2 CUELLOS	2006
Plataforma Elevadora	MANIPULADORA DE MERCANCIAS SL	1	GENIE S 85	GA		2006
Plataforma Elevadora	MANIPULADORA DE MERCANCIAS SL	1	HYSTER H 2.500	GA		2006
Reach-Stacker	MANIPULADORA DE MERCANCIAS SL	1	FANTUZZI - REGGIANI CS 45	GA		2006
Reach-Stacker	MANIPULADORA DE MERCANCIAS SL	2	KALMAR	GA	40 t	2006
Reach-Stacker	MANIPULADORA DE MERCANCIAS SL	1	KALMAR DCE 90-45 E8	GA	40 t	2006
Reach-Stacker	MANIPULADORA DE MERCANCIAS SL	1	R.STAKER KONECRAMES SMV32-1200C	GA		2019
Reach-Stacker	MANIPULADORA DE MERCANCIAS SL	1	TEREX TFC 45 R	GA	40 t	2009
Básculas	PAC GLOBAL SERVICES SPAIN SAU	1	-		Báscula electrónica	2018
Básculas	PAC GLOBAL SERVICES SPAIN SAU	2	-		Báscula electrónica	2018
Básculas	PAC GLOBAL SERVICES SPAIN SAU	1	-		Báscula electrónica 4 t	2019
Básculas	PAC GLOBAL SERVICES SPAIN SAU	1	MOBBA SC-01	EL	4000 KG	2019
Carretilla de interior	PAC GLOBAL SERVICES SPAIN SAU	1	LINDE E30	EL		2018
Carretilla de interior	PAC GLOBAL SERVICES SPAIN SAU	1	LINDE E30	EL		2018
Carretilla de interior	PAC GLOBAL SERVICES SPAIN SAU	1	LINDE E30	EL		2021
Carretilla de interior	PAC GLOBAL SERVICES SPAIN SAU	1	LINDE E30	EL		2018
Barredora	PAC GLOBAL SERVICES SPAIN SAU	1	KARCHER 58/50	EL		2019
Barredora	PAC GLOBAL SERVICES SPAIN SAU	1	KARCHER 58/50	EL		2019
Rampa Hidráulica (almacén)	PAC GLOBAL SERVICES SPAIN SAU	1	-	EL		2014
Rampa Hidráulica (almacén)	PAC GLOBAL SERVICES SPAIN SAU	2	-	EL		2014
Rampa Hidráulica (almacén)	PAC GLOBAL SERVICES SPAIN SAU	1	VINCA 6TM	EL	6000 KG	2014
Rampa Hidráulica (almacén)	PAC GLOBAL SERVICES SPAIN SAU	1	-	EL	100 KG	2014
Furgoneta	SETRAM	4	MERCEDES BENZ- VITO	GA	2,7 t	2019
FLT - Forklift (carretilla elevad.)	SETRAM	1	NISSAN	GA	0,5 t	1999
Furgoneta	SETRAM	2	PEUGEOT E-PARTNER	EL	2,25 t	2021
Furgoneta	SETRAM	5	PEUGEOT EXPERT	GA	1,97 t	2019
Furgoneta	SETRAM	1	PEUGEOT PARTNER	EL	2,25 t	2016
Turismo	SETRAM	2	RENAULT CAPTUR	EL	1,45 t	2021
Turismo	SETRAM	1	SEAT LEON	GA	1,810 t	2018
Turismo	SETRAM	1	SEAT LEON	GA	1,810 t	2016
Automatic Static Crane (A.S.C)	TERMINAL CATALUNYA SA- BEST	6	KONECRANES	EL	40 t	2018
Automatic Static Crane (A.S.C)	TERMINAL CATALUNYA SA- BEST	36	KONECRANES	EL	40 t	2012
Automatic Static Crane (A.S.C)	TERMINAL CATALUNYA SA- BEST	12	KONECRANES	EL	40 t	2014
Carretilla elevadora	TERMINAL CATALUNYA SA- BEST	1	HYSTER	GA	40 t	2013
Carretilla elevadora	TERMINAL CATALUNYA SA- BEST	1	HYSTER	GA	18 t	2013
Reach-Stacker	TERMINAL CATALUNYA SA- BEST	1	FANTUZZI	GA	45 t	1999
Reach-Stacker	TERMINAL CATALUNYA SA- BEST	1	KONECRANES	GA	40 t/18,5 M	2018
Reach-Stacker	TERMINAL CATALUNYA SA- BEST	1	PPM	GA	40 t/18,5 M	1998
Reach-Stacker	TERMINAL CATALUNYA SA- BEST	1	SANY	GA	45 t	2021
Reach-Stacker	TERMINAL CATALUNYA SA- BEST	7	TEREX	GA	40 t/18,5 M	2006
Reach-Stacker	TERMINAL CATALUNYA SA- BEST	1	TFC 45R	GA	40 t/18,5 M	2009
Straddle Carrier	TERMINAL CATALUNYA SA- BEST	32	KALMAR- CARGOTEC	GA	50 t / 7 M	2012
Straddle Carrier	TERMINAL CATALUNYA SA- BEST	2	ZPMC	GA	50 t / 7 M	2021
Tractora Terminales	TERMINAL CATALUNYA SA- BEST	3	MAFI	GA		2011
Tractora Terminales	TERMINAL CATALUNYA SA- BEST	6	TERBERG	GA		2007
Mafis	TERMINAL FERRY DE BARCELONA SRLU	9	KALMAR TR 618IAL	GA	25 t	2023

Clase de material	Propietario	Nº	Marca	Energía que utiliza	Características	Año
Mafis	TERMINAL FERRY DE BARCELONA SRLU	2	KALMAR TR 618IAL	GA	25 t	2019
Mafis	TERMINAL FERRY DE BARCELONA SRLU	5	KALMAR TR 618IAL	GA	25 t	2022
Reach-Stacker	TERMINAL FERRY DE BARCELONA SRLU	1	FANTUZZI RS50 SP RICH	GA	45 t	2000
Carretilla elevadora	TERMINAL PORT NOU SA	1	DOOSAN D35S-2		SOPORTA HASTA 3,5 t	2007
Carretilla elevadora	TERMINAL PORT NOU SA	4	DOOSAN D40S-2	GA	4 t	2007
Carretilla elevadora	TERMINAL PORT NOU SA	1	HYSTER F6A		7 t	1997
Carretilla elevadora	TERMINAL PORT NOU SA	1	HYSTER H1400		14 t	1990
Carretilla elevadora	TERMINAL PORT NOU SA	2	HYSTER H1600	GA	16 t	1994
Carretilla elevadora	TERMINAL PORT NOU SA	1	KALMAR DCF 420-12		42 t	2014
Carretilla elevadora	TERMINAL PORT NOU SA	2	TOYOTA	GA	4 t	2000
Carretilla elevadora	TERMINAL PORT NOU SA	6	TOYOTA	GA	4 t	2001
Carretilla elevadora	TERMINAL PORT NOU SA	5	TOYOTA	GA	4 t	2005
Cesta elevadora	TERMINAL PORT NOU SA	2	TEC CONTAINER C.M.U		6 t	2009
Furgoneta	TERMINAL PORT NOU SA	1	NISSAN E-NV200	EL		2019
Furgoneta	TERMINAL PORT NOU SA	2	CITROEN JUMPY COMBI			2021
Mafis	TERMINAL PORT NOU SA	2	KALMAR PT-122		25 t	2010
Mafis	TERMINAL PORT NOU SA	1	KALMAR TR 618 LAL			2008
Mafis	TERMINAL PORT NOU SA	2	KALMAR TT 616 L		25 t	2014
Mafis	TERMINAL PORT NOU SA	1	KALMAR X3WRT2230J	GA	35 t	2019
Mafis	TERMINAL PORT NOU SA	2	SISU T R 160 AL		25 t	1999
Plataforma	TERMINAL PORT NOU SA	1	BUISCAR W 1502 13508		60 t	1998
Plataforma	TERMINAL PORT NOU SA	2	BUISCAR W 1502 16002		60 t	2000
Plataforma	TERMINAL PORT NOU SA	2	FABRISEM SPC 65 2E		65 t	2007
Plataforma	TERMINAL PORT NOU SA	2	FABRISEM SPC 65 2E		65 t	2018
Plataforma	TERMINAL PORT NOU SA	2	FABRISEM SPC 65 2E		65 t	2014
Plataforma	TERMINAL PORT NOU SA	2	FABRISEM SPC 65 2E		65 t	2008
Plataforma	TERMINAL PORT NOU SA	2	FRABRISEM SPC		65 t	2007
Plataforma	TERMINAL PORT NOU SA	2	FRABRISEM SPC		65 t	2014
Plataforma	TERMINAL PORT NOU SA	2	FRABRISEM SPC		65 t	2008
Plataforma	TERMINAL PORT NOU SA	1	FRABRISEM SPC 65 2E		65 t	2018
Plataforma Elevadora	TERMINAL PORT NOU SA	1	GENIE Z-5/2TRT	GA		1999
Prolongador/balancin (SPREADER)	TERMINAL PORT NOU SA	1	CH 6450 FT LW		GRUA SMITS	2009
Prolongador/balancin (SPREADER)	TERMINAL PORT NOU SA	1	ZEUKO OH - 20/40' P05			2009
Prolongador/balancin (SPREADER)	TERMINAL PORT NOU SA	1	STS 45		SPREADER BROMMA MSC	2009
Prolongador/balancin (SPREADER)	TERMINAL PORT NOU SA	1	TEC CONTAINER BA- 110 CF2		SPREADER CON GANCHO	2019
Prolongador/balancin (SPREADER)	TERMINAL PORT NOU SA	2	TEC CONTAINER BA- 128		SEPARADOR/BALANCIN	2016
Reach-Stacker	TERMINAL PORT NOU SA	2	KALMAR DRF 450-60S5X	GA	40 t	2009
Reach-Stacker	TERMINAL PORT NOU SA	2	KALMAR DRS 4531-55	GA	45 t	2004
Reach-Stacker	TERMINAL PORT NOU SA	1	SANY - SRSC45GC	GA	45 t	2019
Reach-Stacker	TERMINAL PORT NOU SA	1	SANY - SRSC45GC	GA	45 t	2019
Reach-Stacker	TERMINAL PORT NOU SA	1	KALMAR DRF 450-60S5X	GA	40 t	2008
Reach-Stacker	TERMINAL PORT NOU SA	1	KALMAR DRS 4527-55	GA	40 t	2002
Reach-Stacker	TERMINAL PORT NOU SA	1	SANY - SRSC45GC	GA	45 t	2019
Trampaleta	TERMINAL PORT NOU SA	3	STILL-EGU 20	EL		2003
Trampaleta	TERMINAL PORT NOU SA	2	TOYOTA 7-PML-20/8	EL		2006
Transtainer- RTG	TERMINAL PORT NOU SA	2	KALMAR 502618-16L2040 TW		50 t	2008
Turismo	TERMINAL PORT NOU SA	1	SUBARU		XV (JUAN)	2021
Aspirador Industrial Remolcable	TRAFICO DE MERCANCIAS SA	1	ECOGAM	EL	2.700 M³/H	2019
Básculas	TRAFICO DE MERCANCIAS SA	1	GIROPES BPBSM.18-GIP	EL	60 t_ BASCULA DE Camiones 1	2019
Básculas	TRAFICO DE MERCANCIAS SA	1	GIROPES BPBSM.18-GIP	EL	60 t_ BASCULA DE Camiones 3	2019
Básculas	TRAFICO DE MERCANCIAS SA	1	GIROPES BPBSM.18-GIP	EL	60 t_ BASCULA DE Camiones 2	2019
Cinta transportadora	TRAFICO DE MERCANCIAS SA	1	VARIS	EL	2700 MTS	2019
Cinta transportadora	TRAFICO DE MERCANCIAS SA	3	ROTEX MM5430-1-S	EL	500 t/H	2019
Puente de carga	TRAFICO DE MERCANCIAS SA	1	BEDESCHI SHL47-1200	EL	1300 t/H	2019

Clase de material	Propietario	Nº	Marca	Energía que utiliza	Características	Año
Puente de carga	TRAFICO DE MERCANCIAS SA	1	BEDESCHI SHL47-1200	EL	1300 t/H	2019
Tractora Terminales	TRANS CATALA SL	2	IVECO- MAN	GA	TRACTO CAMIÓN	2016
Grua 'pulpo' chatarra	TRANS CATALA SL	4	JUNGHEINRICH	EL	ERE 120- 225	2022
Carretilla elevadora	TRANS CATALA SL	7	JUNGHEINRICH EFG 216K-218K	EL	Carretilla elevadora Eléctrico	2021
Reach-Stacker	TRANS CATALA SL	21	LECITRAILER- LECIÑENA		SEMIREMOLCS	2017
Porta palets	TRANS CATALA SL	2	YALE MP 20 DL	EL	PORTAPALETES Eléctrico	2018
Reach-Stacker	TRANSPORTES PORTUARIOS SA	1	FANTUZZI FDC25K7D8	GA	7 Alturas	2004
Reach-Stacker	TRANSPORTES PORTUARIOS SA	1	HYSTER H12,00XM-12EC	GA	4 Alturas	2006
Reach-Stacker	TRANSPORTES PORTUARIOS SA	1	HYSTER H8XD-EC7	GA	7 Alturas	2020
Reach-Stacker	TRANSPORTES PORTUARIOS SA	1	HYSTER H8XD-EC7	GA	7 Alturas	2021
Reach-Stacker	TRANSPORTES PORTUARIOS SA	1	HYSTER H8XD-EC7	GA	7 Alturas	2019
Reach-Stacker	TRANSPORTES PORTUARIOS SA	1	KALMAR DCF80-45E5		6 Alturas	2016
Reach-Stacker	TRANSPORTES PORTUARIOS SA	1	KALMAR DCP90-45E6	GA	6 Alturas	2008
FLT - Forklift (carretilla elevad.)	TRANSPORTES PORTUARIOS SA	1	TOYOTA 02-6FD	GA	4000KG	1996

## 2.6. Material flotante

### 2.6.1. Dragas

Nombre	Propietario	Energía que utiliza	Eslora (m)	Manga (m)	Puntal (m)	Capacidad de cantera o cangilón	Año de construcción
-	-	-	-	-	-	-	-

### 2.6.2. Remolcadores

Nombre	Propietario	Energía que utiliza	Potencia (HP)	Eslora (m)	Manga (m)	Puntal (m)	Año de construcción
CALA SEQUER	Remolcadores de Barcelona, SA	gasoleo	6.300	31,50	11,20	5,40	2.017
CALA GULLO	Remolcadores de Barcelona, SA	gasoleo	6.300	31,50	11,20	5,40	2.016
MONTALT	Remolcadores de Barcelona, SA	gasoleo	6.530	29,50	11,00	4,00	2.009
MONTBRIO	Remolcadores de Barcelona, SA	gasoleo	6.530	29,50	11,00	4,00	2.007
CALA VERD	Remolcadores de Barcelona, SA	gasoleo	6.866	31,15	11,07	5,55	2.020
ELISEO VAZQUEZ	SAR Remolcadores, SL	gasoleo	4.000	26,45	15,25	3,30	2.008
WILLY T	SAR Remolcadores, SL	gasoleo	5.362	27,55	15,25	3,30	2.008
AZABRA	SAR Remolcadores, SL	gasoleo	6.038	27,55	15,25	3,30	2.020

### 2.6.3. Gánguiles, gabarras y barcasas

Nombre	Propietario	Energía que utiliza	Potencia (H.P.)	Eslora (m)	Manga (m)	Puntal (m)	Capacidad m3 ó GT	Año de construcción
--------	-------------	---------------------	-----------------	------------	-----------	------------	-------------------	---------------------

### 2.6.4. Grúas flotantes

Nombre	Propietario	Energía que utiliza	Características de la embarcación	Características del trabajo			Año de construcción
				Fuerza (Tm)	Alcance (m)	Altura sobre mar (m)	
-	-	-	-	-	-	-	-

## 2.6.5. Otros medios flotantes auxiliares de servicio

Nombre	Propietario	Tipo	Características	Año de construcción
Bombers BR5	APB	Bote semirígido	Bomberos submarinistas para salvamento marítimo	2014
Bombers BS3	APB	Bote semirígido	Bomberos submarinistas para salvamento marítimo	2021
Consolat de Mar	APB	Embarcación pasaje	Atención autoridades y visitas	1992
Balast	ACSA-SORIGUÉ	Lancha	Limpieza de las aguas superficiales	2017
Graveta	ACSA-SORIGUÉ	Lancha	Limpieza de las aguas superficiales	2018
Saulo	ACSA-SORIGUÉ	Lancha	Limpieza de las aguas superficiales	2017
Pelican ocho	ECOLMARE IBERICA S.A.	Lancha	Limpieza de las aguas superficiales	
Pelican mil once	ECOLMARE IBERICA S.A.	Lancha	Limpieza de las aguas superficiales	
Cemesa Cinco	AMARRES DE BARCELONA SL	Lancha	Amarre	2008
Cemesa Seis	AMARRES DE BARCELONA SL	Lancha	Amarre	2008
Cemesa Siete	AMARRES DE BARCELONA SL	Lancha	Amarre	2008
Cemesa Ocho	AMARRES DE BARCELONA SL	Lancha	Amarre	2008
Mooring Dos	AMARRES DE BARCELONA SL	Lancha	Amarre	2012
Mooring Cuatro	AMARRES DE BARCELONA SL	Lancha	Amarre	
Mooring Cinco	AMARRES DE BARCELONA SL	Lancha	Amarre	2015
Mooring Tres	AMARRES DE BARCELONA SL	Lancha	Amarre	
Nunki BCN	AMARRES DE BARCELONA SL	Bote	Amarre	2000
Deneb BCN	CORPORACIÓN DE PRÁCTICOS	Bote	Servicio de practicaaje	2012
Orión BCN	CORPORACIÓN DE PRÁCTICOS	Bote	Servicio de practicaaje	2008
Sirius BCN	CORPORACIÓN DE PRÁCTICOS	Bote	Servicio de practicaaje	2007
Spica BCN	CORPORACIÓN DE PRÁCTICOS	Bote	Servicio de practicaaje	2017
Antares BCN	CORPORACIÓN DE PRÁCTICOS	Bote	Servicio de practicaaje	
Marpol SPRA	SPRA	Barcaza	Recogida Marpol 1	2006
Servicios Flotantes	SERVICIOS FLOTANTES	Barcaza	Recogida Marpol 5	2002
Marpol-V	SERVICIOS FLOTANTES	Barcaza	Recogida Marpol 5	2006
Jak Uno	TMA	Gabarra	Recogida Marpol 1	2017
Jak Dos	TMA	Gabarra	Recogida Marpol 5	2017
Rl. Barcelona	RUDDER LOGISTICS	Lancha	Servicios auxiliares de puerto- Amarres de Barcelona	2009
Muñiz Vilas	SERMACO	Lancha	Servicios auxiliares de puerto	1993
Virxen do Mar	SERMACO	Lancha	Servicios auxiliares de puerto	1985
Stressless	VICENÇ RIBAS MESTRE	Lancha	Topografía marítima	2010



## 2.7. Accesos terrestres y comunicaciones

### 2.7.1. Accesos terrestres y comunicaciones interiores

#### Carretera

Una longitud total de 78,848 Km de sistema viario de los cuales 12,45 pertenecen a la Ronda del Puerto. Esta vía conecta los diferentes muelles y zonas de almacenamiento a lo largo del contorno del Puerto de Barcelona. Esta carretera dispone de dos carriles en cada sentido, en la mayor parte del recorrido. Aparte de la red periférica de circumvalación, hay vías de acceso y de servicio en cada muelle, pero tienen un carácter secundario en comparación con la vía principal de circulación, antes descrita.

#### Ferrocarril

La Red Ferroviaria del Puerto de Barcelona (en adelante RFPB) es parte integrante de la Red Ferroviaria de Interés General (en adelante R.F.I.G.) y está constituida por las infraestructuras ferroviarias (infraestructura de vía, superestructura de vía e instalaciones de seguridad y señalización ferroviaria) presentes en los tramos ferroviarios administrados por la Autoridad Portuaria de Barcelona (en adelante APB), así como de las terminales ferroviarias del Puerto de Barcelona.

En la actualidad todas las composiciones ferroviarias que acceden / salen en anchos Ibérico (IB)-UIC de las terminales ferroviarias del Puerto de Barcelona lo hacen a través de las Instalaciones Técnicas de Recepción / Expedición gestionadas por ADIF en Can Tunis-Morrot.

Asimismo, las composiciones ferroviarias que acceden / salen en ancho métrico (M) de las terminales ferroviarias del Puerto de Barcelona lo hacen a través del Ramal St Boi-Port de Barcelona, gestionado por FGC.

Por no existir en la actualidad líneas ferroviarias electrificadas en la RFPB, todas las circulaciones / maniobras ferroviarias que se producen en zona de servicio del Puerto de Barcelona se realizan de forma exclusiva mediante tracción diésel.

En la actualidad la RFPB se conecta con la red ferroviaria administrada por ADIF (perteneciente a la R.F.I.G.) a partir de tres accesos ferroviarios. La RFPB también está conectada a la red de ancho métrico administrada por FGC a través de un acceso.

La RFPB está compuesta por vías de tres anchos diferentes:

- Ancho Ibérico: 1.668 mm.
- Ancho UIC: 1.435 mm.
- Ancho Métrico: 1.000 mm.

Las vías generales de circulación en la RFPB disponen de una configuración de vía única banalizada sin electrificar, dando acceso a las terminales ferroviarias existentes en la zona de servicio del Puerto de Barcelona. La longitud total de vías de la RFPB, incluyendo las vías existentes dentro de las terminales ferroviarias del Puerto de Barcelona es de 49.684 metros.

El desglose de longitudes de vía según sus anchos es el siguiente:

- Ibérico, 4.107 m
- Métrico, 4.948 m
- Ibérico/Métrico, 675 m
- Ibérico/UIC, 34.692 m
- Ibérico/UIC-Métrico, 5.262 m

Así mismo, la RFPB está compuesta en la actualidad de 10 tramos ferroviarios, en sus anchos correspondientes, que enlazan los accesos ferroviarios con las diferentes terminales ferroviarias del Puerto de Barcelona:

- TRAMO I (Común): Tramo en ancho ibérico, métrico y UIC.	- TRAMO VI: Tramo en ancho métrico.
- TRAMO II: Tramo en ancho ibérico y UIC.	- TRAMO VII: Tramo en ancho ibérico y UIC.
- TRAMO III: Tramo en ancho ibérico y UIC.	- TRAMO VIII: Tramo en ancho ibérico y UIC.
- TRAMO IV: Tramo en ancho ibérico.	- TRAMO IX: Tramo en ancho ibérico y UIC.
- TRAMO V: Tramo en ancho ibérico y UIC.	- TRAMO X: Tramo en ancho ibérico y UIC.

#### 2.7.1.- Accesos terrestres

El puerto de Barcelona está situado tocando a un nudo de infraestructuras para el transporte terrestre. Se trata de una red ferroviaria y de autopistas que acercan el puerto a su hinterland. Entendiendo que la Ronda, una vía rápida trazada a lo largo del perímetro de la ciudad de Barcelona, pasa cerca del puerto, el acceso a la red de carreteras es inmediato.

Las principales vías son:

- Autopista AP-2, que enlaza con el centro del país, Aragón y el A-68 al norte de España y frontera francesa por Irún.
- Autopista de la Mediterránea AP-7, que enlaza al sur con Levante, centro de España y al norte, con la frontera francesa y la red europea de autopistas.
- Autopista AP-9, que enlaza con la AP-7 en la frontera francesa por la Jonquera.
- Autopista C-32, que enlaza con el sur y resto del país.
- Autopista C-58 en Sabadell, Terrassa y Manresa, que enlaza con el eje del Llobregat y a través del túnel del Cadí con Francia por Puigcerdá y el túnel del Pimorent.
- Autopista C-31, que enlaza con la Nacional II en la frontera francesa.
- Nacional II, al oeste, centro y norte del país.
- Nacional C-17, con la frontera francesa por Puigcerdá.
- Nacional 150, con Sabadell, Terrassa y Manresa.
- Nacional 340, que enlaza con el sur y Quitando del país.

#### Ferrocarril

Las vías de los ferrocarriles que enlazan el puerto y la cercanía con el resto del país son las siguientes:

##### Vías de ancho ibérico:

- Con Port-Bou/Cerbere (hacia Francia) por Castellbisbal, Granollers y Maçanet.
- Con el centro y el oeste de la península por Zaragoza-Madrid-Ávila.
- Con el norte/noroeste de la península por Zaragoza y Huesca, Zaragoza y Pamplona, Zaragoza-Burgos-Palencia-Valladolid.
- Con el sur de la península por Tarragona-Valencia.

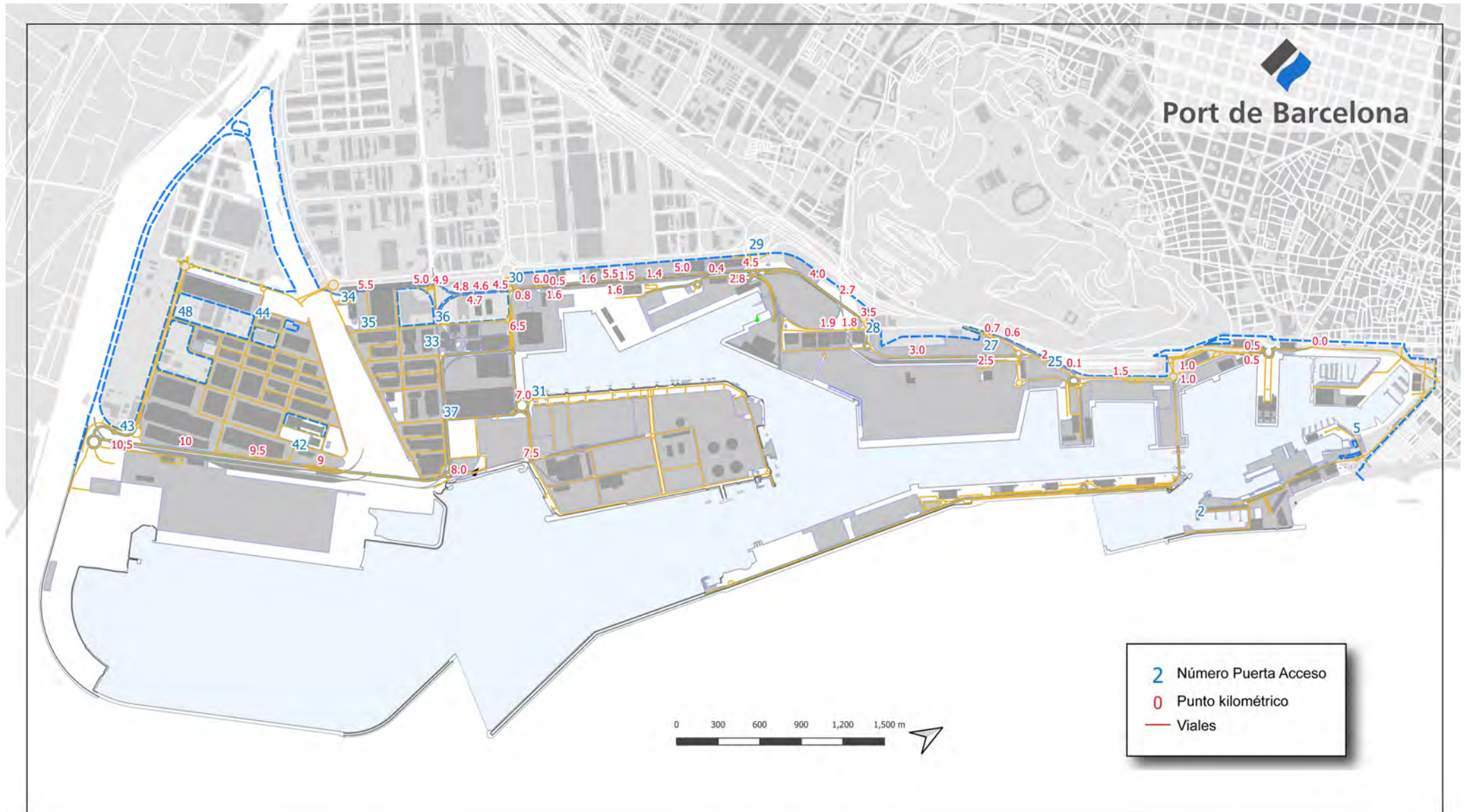
##### Vías de ancho UIC:

- Con Francia y el resto de Europa por Castellbisbal, nudo de Mollet, Girona Mercaderies, Túnel de Le Pertús.

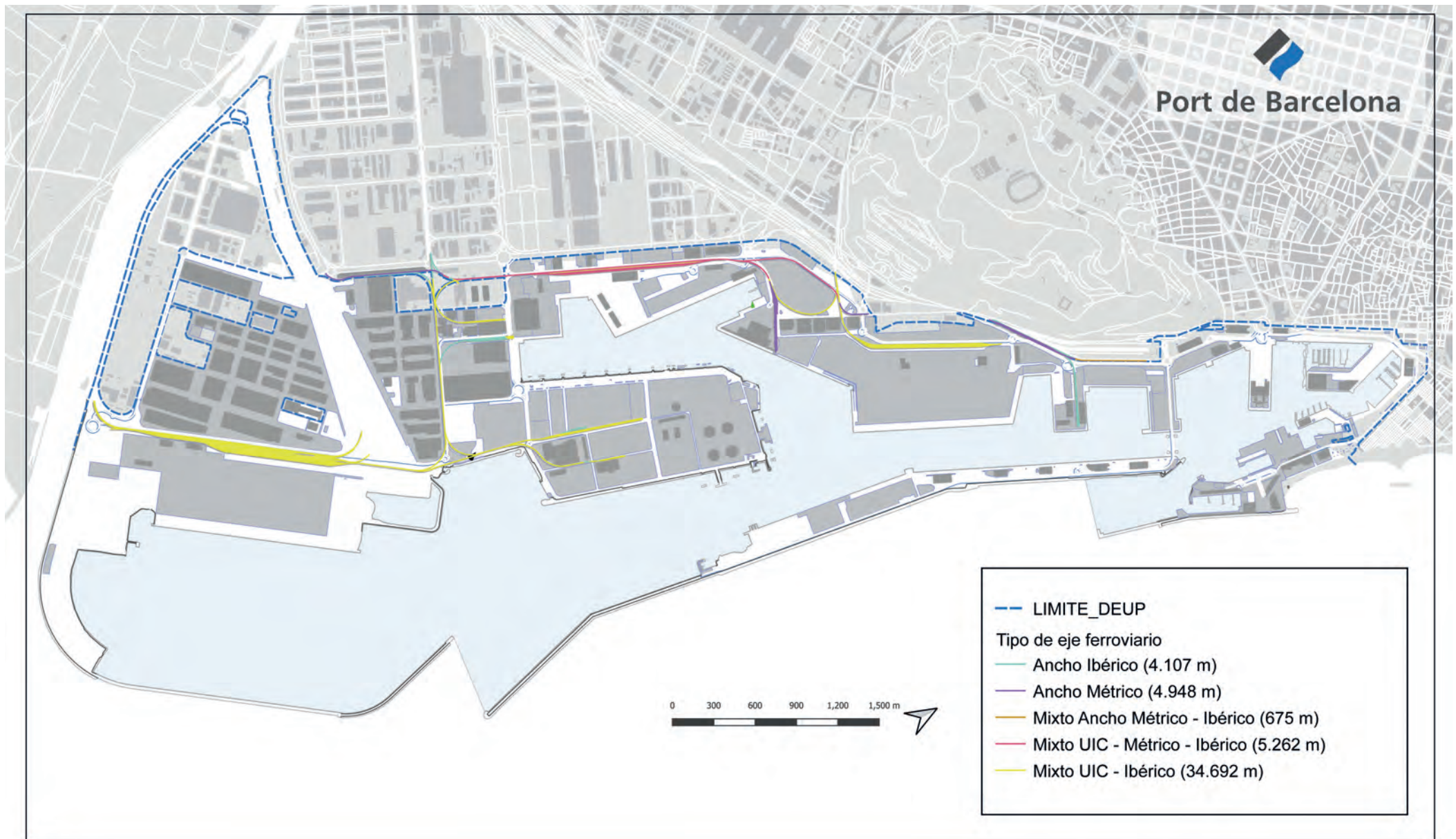
##### Vías de ancho métrico:

- Con Súría y Sallent (España).- Con Martorell (España).

2.7.2. Plano de accesos viarios



### 2.7.3. Plano de accesos ferroviarios



## 2.8. Breve descripción de instalaciones para tráficos específicos

### Terminales de contenedores y de carga general

#### Carga en régimen de navegación exterior

En el muelle 36A Prat, se ubica la terminal pública de contenedores otorgada en concesión a la empresa BEST. La terminal dispone de una superficie de explanada en concesión de 67,3 Ha, una línea de atraque de 1.526 m y un calado de 16 m. Para la operativa de buques, la terminal dispone de 13 grúas del tipo super post panamax.

En el muelle 24 Sud se ubica la Terminal Pública de Contenedores, concesión otorgada a APM, SL. Ocupa una superficie de 66,9 Ha. y dispone de dos líneas de atraque, una en el paramento Norte, de 350 m de largo y 12 m de calado y otra en el paramento Este, de 1.160 m de largo y un calado entre 14 y 16 m. Esta terminal dispone de 13 grúas portacontenedores, 8 de ellas del tipo post-panamax.

En el muelle 29 Príncipe d'Espanya, la empresa Manipuladora de Mercancías, SL es titular de la concesión de una Terminal multipropósito. Con una superficie de 10 Ha, una línea de atraque de 800 m y un calado entre 8,7 i 14 m., la terminal dispone de 1 rampa ro-ro y de una superficie de 11.835 m<sup>2</sup> de almacenes cubiertos.

En el muelle 01 Adossat existen una terminal polivalente que explota la empresa Terminal Port-Nou, SA. Esta terminal ocupa una superficie de 7,55Ha. respectivamente, con calados de hasta 16 m y dispone de una línea de atraque de 480 m y de 2 rampas ro-ro. Terminal Port-Nou dispone de 3 grúas portacontenedores.

En el muelle 21 Costa, la sociedad Grimaldi Terminal Barcelona, SL dispone de una superficie en concesión de 8,7 ha destinadas al tráfico de pasaje y a la manipulación de cargas rodadas (ro-ro). La terminal dispone de un total de 421 m. de línea de atraque, con un calado de 12 m. y 2 rampas ro-ro, situadas en los costados del moll . Para atender a los pasajeros, la terminal dispone de una estación marítima de 3.107 m<sup>2</sup> útiles y de una pasarela para el embarque/desembarque de los viajeros, que en el futuro abarcará todo el muelle.

#### Carga en régimen de navegación de cabotaje

En los muelles 19 Sant Bertran y 20 Ponent, la sociedad Terminal Ferry de Barcelona, SRLU dispone de una superficie en concesión de 9,9 Ha. destinadas al tráfico de pasajeros y a la manipulación de cargas rodadas (ro-ro). La terminal dispone de un total de 1.270 m. de línea de atraque, con calados entre 7,8 y 11,2 m y un total de 7 rampas ro-ro.

### Terminales de automóviles

En los muelles 30 Dàrsena Sud y 31 Dàrsena Interior se encuentran las dos terminales de automóviles: Autoterminal, SA y Setram SA con . La línea de atraque de estos muelles es de 850 m con un calado máximo de 12 m y disponen de cuatro atraques ro-ro.

Autoterminal tiene una superficie en concesión de 30,3 ha, con 4 almacenes verticales que le han permitido ampliar la superficie de almacenamiento en 377.975 m<sup>2</sup>. La capacidad de la terminal es de 48.481 vehículos, de los cuales 21.500 corresponden a plazas descubiertas y los 26.981 restantes a plazas cubiertas. La terminal también dispone de un centro de personalización de vehículos y un túnel de lavado y desprotección.

Setram ocupa una superficie en concesión de 9,8 ha y dispone de un almacén vertical, que le ha permitido incrementar la superficie de almacenamiento en 81.845 m<sup>2</sup> (4.934 plazas).

Setram dispone además de una parte en un segundo almacén vertical (que comparte con Autoterminal), y que le ha permitido incrementar su superficie cubierta en 88.700 m<sup>2</sup>. Incluyendo los dos almacenes verticales, resulta que la capacidad de la terminal de Setram es de unos 15.000 vehículos, de los que aproximadamente 9.000 corresponden a plazas cubiertas.

### Terminal receptora de granos y semillas a granel

En el muelle 22B Contradic Este se ubica la terminal de Ergransa con 2,9 Ha, especializada en la recepción de granos y semillas a granel. Dispone de silos multicelulares con una capacidad de almacenamiento de hasta 170.000 t. En esta terminal se consigue un rendimiento práctico de descarga neumática de 900 t/h. También dispone de un almacén en el muelle Príncipe d'Espanya.

### Terminales destinadas a la molturación de haba de soja

En los muelles 26B Álvarez de la Campa y 23B Oest están las industrias Cargill España, y Bunge Ibérica, SA , especializadas en el tráfico de haba de soja. Disponen de plantas de molturación con una capacidad de 1.400.000 t.

### Terminal de recepción y embarque de cemento a granel

En el muelle 22C Contradic se sitúa la terminal de cemento Portcemen, SA con 10.217 m<sup>2</sup> de concesión, Esta terminal dispone de silos con capacidad para 72.000 t.

### Terminal dedicada al embarque de potasa

La sociedad Tramer, SA dispone de una superficie concesiona de 8 Ha en los muelles 26A Álvarez de la Campa y 27A y B Muelle de Lepanto. Se dedica al embarque de potasa. tiene una capacidad de almacenaje máxima de 120.000 t y está equipada con un pórtico de carga de 700 t/hora de rendimiento.

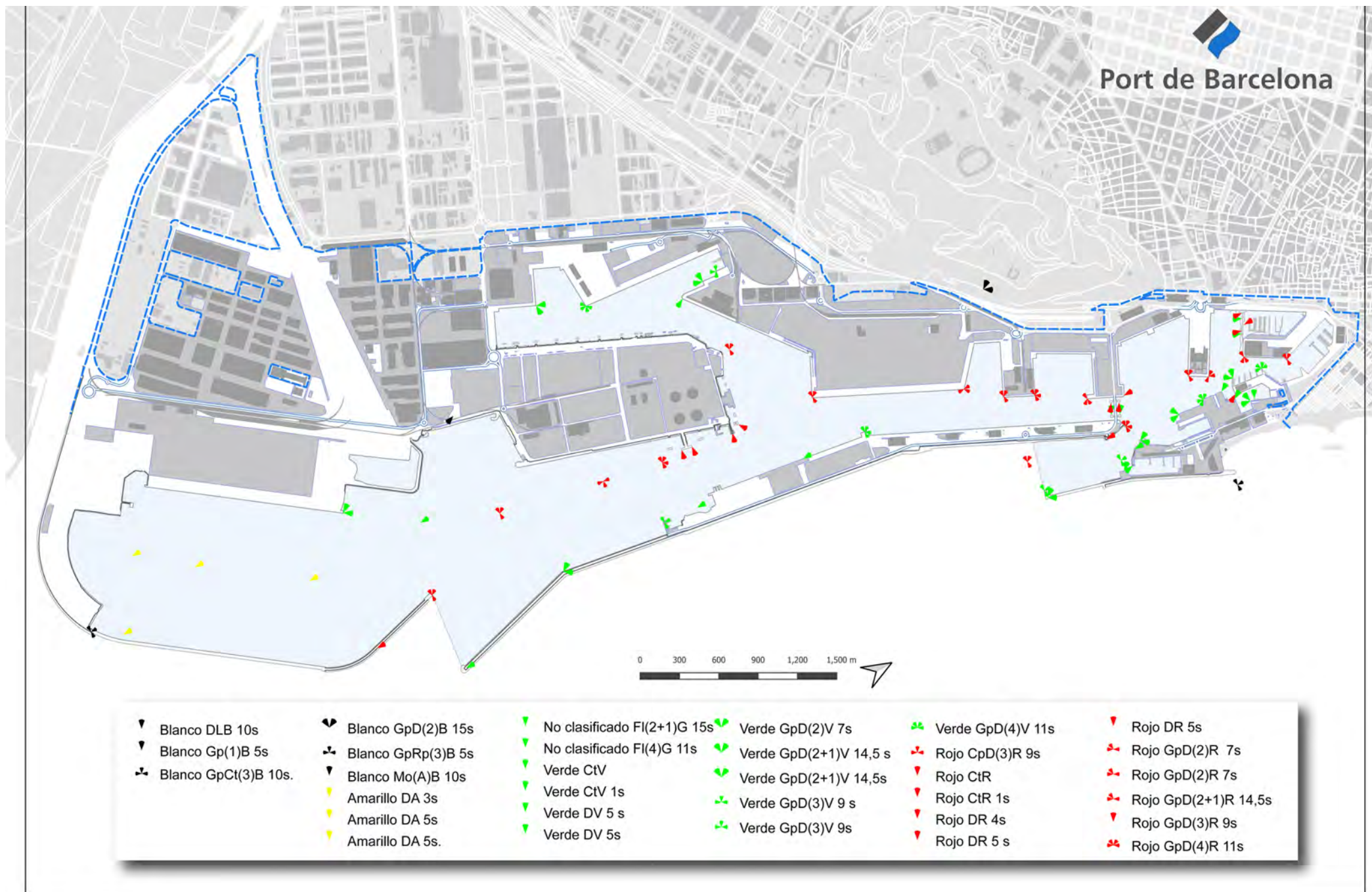
### Terminales para descarga, carga y almacenaje de líquidos y gas licuado

En el puerto de Barcelona existen las siguientes terminales especializadas en este segmento de tráfico: Enagás, SA (gas natural), Relisa (líquidos oleosos), Tepsa y Terquimsa (químicos i petrolíferos refinados) y Decal, Meroil, Meroil Tank, Tradebe Port Services y CLH, SA en productos refinados del petróleo. Estas terminales están situadas en el muelle 32 de l'energia y en el tramo IV de la Ronda del Port. Ocupan una superficie aproximada de 120 ha con una línea de atraque de 2.672 m exclusivos y un calado de hasta 12 m. La capacidad total de almacenamiento es de 3,132,388 m<sup>3</sup> y la de gas licuado es de 844.000 m<sup>3</sup>.

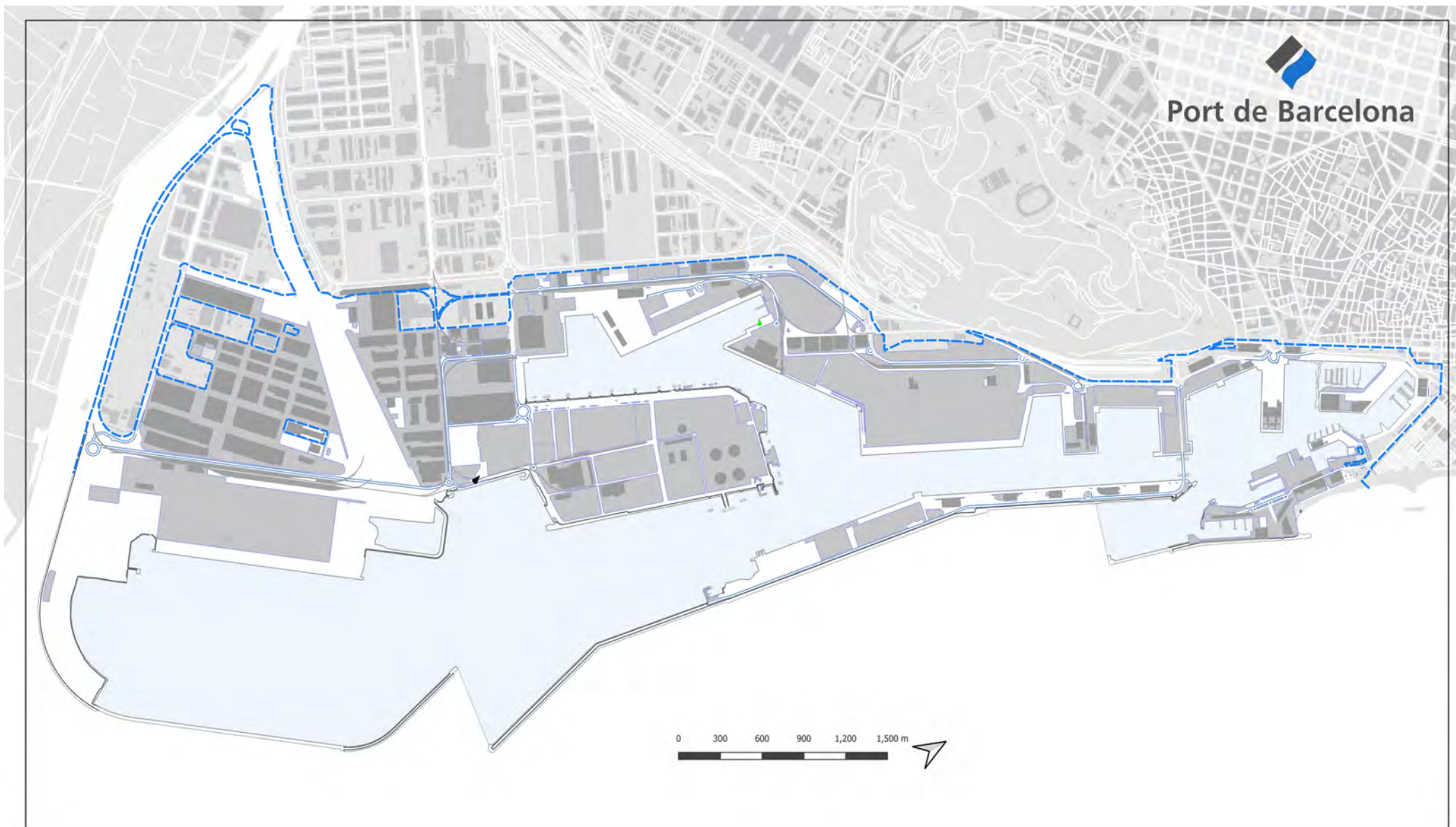
### Terminal de café y cacao

En el muelle 26 Álvarez de la Campa está la terminal BIT, SA. Con una superficie de 11.000 m<sup>2</sup> y una capacidad de almacenamiento de café y de cacao de 14.000 t, la terminal está en régimen de zona franca y dispone de la homologación del LIFFE (London International Financial Futures and Options Exchange), necesaria para la entrega y la subasta del café.

## 2.9. Plano general de faros y balizamientos



## 2.10. Plano general del puerto





### **3 Obras o actividades autorizadas a particulares**

**Aunque la propiedad del suelo corresponde al sector público, la gran mayoría de la superficie del puerto se cede, mediante diversos títulos jurídicos, a empresas privadas, las cuales prestan los servicios propios de un puerto.**

**En este capítulo, en primer lugar, se detallan, ordenados por muelles, todos los espacios cedidos a particulares antes de empezar el año 2022, con especificación de la extensión, la destinación funcional que se les ha dado, la fecha en que se autorizó el uso al titular y el canon que paga a la Autoridad Portuaria de Barcelona por ese concepto. Seguidamente, se relacionan las obras o actividades autorizadas durante el año 2022.**

**3.1. Autorizadas antes de empezar el año 2022y que están vigentes**

**3.2. Autorizadas en el año 2022**

### 3 Obras o actividades autorizadas a particulares

#### 3.1. Autorizadas antes de empezar el año 2021 y que están vigentes

Designación	Superficie m <sup>2</sup>	Fecha de autorización inicial	Titular	Importe ocupación
<b>DIC DE L'EST</b>				
1 Sumin. agua potable Dique del Este - calle Escar	6.494,1 m.l.	APB 27-oct-95	SOCIEDAD GRAL AGUAS DE BARCELONA, SA	-
<b>ADOSSAT</b>				
2 Terminal pasajeros EE.MM. "D"	7.944,03	APB 26-ene-05	BARCELONA CRUISE TERMINAL, SL	86.467
3 Terminal pasajeros EE.MM. "E"	8.375,00	APB 22-jul-15	BARCELONA CRUISE TERMINAL, SL	91.158
4 Parcela para estacionamiento E.M. "E"	6.730,00	APB 22-jul-15	BARCELONA CRUISE TERMINAL, SL	101.166
5 Terminales pasajeros EE.MM. "A" y "B"	18.084,36	APB 28-may-03	CREUERS DEL PORT DE BARCELONA, SA	202.293
6 Terminal pública multipropósito	71.781,00	APB 5-junio-07	TERMINAL PORT-NOU, SA	755.474
Edificio aparcamiento	1.903,00			
Edificio oficinas	787,00			
Pavimento trasdós 00A	3.500,00			
Nave-Taller	924,06			
7 Edifici oficinas	453,00	APB 24-feb-21	BALEARIA EUROLINEAS MARITIMAS SA	85.863
Edifici aparcament	2.687,00			
8 Terminal creuers MSC	47.444,90	APB 26-maig-21	MSC CRUISES BARCELONA TERMINAL SL	59.166 **
<b>BOCANA NORD</b>				
9 Parcela Nueva Bocana	50.599,30	APB 20-dic-06	NOVA BOCANA BARCELONA, SAU	1.310.737
10 Parcela Muelle Levante	9.090,61	APB 07-ago-08	NOVA BOCANA BUSINES, SA	235.485 **
11 Nueva Marina deportiva	19.464,00	APB 10-may-14	PORT MED BARCELONA, SA	605.250
Superficie subterránea	14.764,00			
Lámina de agua	49.970,00			
<b>LLEVANT</b>				
12 Edificio Técnico	2.487,00	APB 28-oct-09	AJUNTAMENT DE BARCELONA	19.933
13 Edificio sede (FNOB)	377,00	APB 21-jul-10	AJUNTAMENT DE BARCELONA	5.391
14 Tinglado	2.170,00	APB 7-ago-13	BARCELONA NAUTIC CENTER SL	137.565
Lámina de agua	1.233,64			
Parcela	13.989,05			
<b>CATALUNYA Y OCCIDENTAL</b>				
15 Superficie terreno	81.239,00	APB 19-nov-10	MARINA BARCELONA 92, SA	905.575
Instalaciones Dique Seco	13.261,15			
Instalaciones Edificio MB92	8.507,84			
Superficie relleno	2.267,08			
Lámina de agua	42.949,00			
<b>NOU</b>				
16 Superficie Act- nautico deportivas	18.734,34	OM 20-feb-67	CLUB NATACIÓ BARCELONA	291.320
Superficie activ. complementáries	1.629,07			
17 Complejo deportivo municipal	9.721,21	PAB 3-feb-93	C.N. ATLÉTIC BARCELONETA	92.334
18 Parcela	70,00	O.M. 23-2-29	TELEFÉRICOS DE BARCELONA	1.813
19 superficie subterránea aparcamiento	11.284,78	APB 17-jul-02	APK54 APARCAMIENTOS SLU	117.161
Superficie en planta aparcamiento	385,09			
<b>RELOTGE</b>				
20 Marina deportiva. Ed. Capitanía B	1.111,00	PAB 05-nov-90	MARINA PORT-VELL, SAU	347.278
Superficie en Muelle Pescadores	976,00			
Edificio "Apoyo de la Marina"	483,00			
Superficie subterránea	1.772,00			
Lámina de agua	118.612,00			
21 Proyectos vinculados a la UPC (Edificio de apoyo)	593,17	APB 25-jun-98	UNIV.POLITÈCNICA DE CATALUNYA	-
<b>PESCADORS-BALEARS</b>				
22 Parcela fábrica de hielo	254,00	APB 21-dic-16	CONFRARIA DE PESCADORS DE BCN	3.511
canalización subterránea	46,00			
Inst. tinglado de redes	23,00			
<b>BARCELONETA</b>				
23 Edificio Apoyo a la Marina 62,22%	2.471,74	APB 15-feb-95	AJUNTAMENT DE BARCELONA	-
24 Aparcamiento Pg. Juan de Borbón	14.678,54	PAB 30-oct-89	EMPARK APARCAMIENTOS Y SERVICIOS	152.829
<b>DIPÒSIT</b>				



Designación	Superficie m <sup>2</sup>	Fecha de autorización inicial	Titular	Importe ocupación
25 Parte Edificio "Palau de Mar"	5.698,74	APB 30-oct-89	PÓRTICO DE MAR, SA	411.954
26 Palau de Mar (Museo de Historia)	3.657,26	APB 30-oct-89	AGENCIA CATALANA DEL PATRIMONIO CULT.	97.314
<b>ESPANYA</b>				
27 Edif. e Instalaciones deportivas	4.184,49	O.M. 10-12-59	REIAL CLUB MARÍTIM	85.962
Lámina de agua	18.241,71			
28 Edif. e Instalaciones deportivas	6.610,17	O.M. 21-feb-67	REAL CLUB NAUTICO	193.522
Lámina de agua	24.765,00			
29 Centro del Mar "L'Aquàrium"	6.664,00	PAB 30-sep-92	ASPRO OCIO SA	184.500
Tuberías "L'Aquàrium"	1.087,15 m. l.	APB 27-mar-96	ASPRO OCIO SA	
Tuberías subterráneas (agua mar para acuario)	593,22 m. l.			
Pozos captación agua	32,56			
30 Centro Cial. "Maremagnum"	21.813,25	PAB 6-dic-89	KLEPIERRE REAL ESTATE ESPAÑA SL	605.497
Estac. Subt. Centro Cial.	4.257,75			
31 Edificio Escuela Náutica	1.185,19	O.M. 27-abr-29	FACULTAT DE NAUTICA (U.P.C.)	-
32 Sumin. agua potable (Sector A-B Port Vell)	2.996 m. l.	APB 27-oct-95	SOCIEDAD GRAL AGUAS DE BARCELONA, SA	-
<b>BOSCH I ALSINA</b>				
33 Aparcamiento superficie edificada	882,25	PAB 25-ene-86	BARCELONA SERVEIS MUNICIPALS, SA	91.837
Aparcamiento superficie subterránea	7.262,75			
34 Explotación espacios públicos Port Vell	8.816,00	APB 7-nov-20	GERENCIA URBANÍSTICA PORT VELL	131.451
35 Lámina de agua	1.256,93	APB 27-feb-08	SIRENAS, SA	2.984
<b>BARCELONA</b>				
36 WTCB superficie edificada	17.280,67	PAB 23-abr-90	WORLD TRADE CENTER BARCELONA, SA	648.092
WTCB superficie subterránea	20.366,84			
WTCB Sup. sobre planta 1ª E M	737,00			
37 Estaciones Marítimas Norte y Sur, WTCB (terreno)	3.868,74	APB 28-jul-99	CREUERS DEL PORT DE BARCELONA, SA	79.516
superficie subterránea	634,18			
<b>SANT BERTRAN</b>				
38 Terminal para pasajeros	99.993,00	APB 6-mar-09	TERMINAL FERRY BARCELONA, SRL	1.105.909
Instalaciones	1.869,28			
39 Suministro agua potable (Sector 6 y 7)	8.494 m. l.	APB 26-may-99	SOCIEDAD GRAL AGUAS DE BARCELONA, SA	-
<b>COSTA</b>				
40 Terminal de Pasaje y de Carga Rodada	87.127,00	APB 25-abr-2012	GRIMALDI TERMINAL BARCELONA, SL	836.125
<b>CONTRADIC</b>				
41 Terminal para graneles sólidos	29.673,00	APB 14-gen-17	ERGRANSA, SA	954.467
Estructura almacén	6.303,00			
Inst. silos A, B,C y Ferrocarril	5.050,00			
Nave-Almacén graneles agroalimentarios	5.052,50			
42 Instalación para carga de buques cemento y clinker	10.217,00	APB 13-dic-00	PORTCEMEN, SA	255.234
<b>OEST</b>				
43 Estación mercancías. Vías férreas	7.485,00	Apb 26-oct-11	FERROCARRILS GEN. CATALUNYA	76.112
44 Planta molturació y refinado de aceites	33.946,00	APB 27-ene-10	BUNGE IBERICA, SA	777.412
Instalaciones	8.813,25			
Rack aéreo	1.971,00			
Cañerías	923,65			
<b>SUD</b>				
45 Terminal Pública de Contenedores	669.675,81	PAB 24-feb-92	APM TERMINALS BARCELONA, SLU	6.626.476
46 Oleoducto BAPRAT	2.175 m. l.	APB 23-feb-00	EXOLUM CORPORATION, SA	9.357
47 Terminal graneles líquidos	98.532,02	APB 25-abr-07	EXOLUM CORPORATION, SA	1.034.663
Tuberías Alv. Campa	991,26			
Superficie aérea	3.562,34			
Tuberías	4.546,07			
<b>ÁLVAREZ DE LA CAMPA</b>				
48 Planta extracción de aceite de soja	36.872,00	APB 27-ene-16	CARGILL SLU	675.423
Instalaciones	15.300,00			
49 Instalación de un Bar	266,82	APB 27-feb-13	PORTOLI 2012 SL	2.713
50 Terminal sales potásicas	80.492,00	APB 7-ago-18	TRAFICO DE MERCANCIAS, SA	796.472
51 Depósito Franco	58.086,54	PAB 1-ene-86	CONSORCIO DE LA ZONA FRANCA	297.624 **

Designación	Superficie m <sup>2</sup>	Fecha de autorización inicial	Titular	Importe ocupación
<b>EVARISTO FERNANDEZ</b>				
52 Superficie oficinas, almacén y talleres	6.971,00	APB 29-set-22	BARCELONA TOWAGE SL	97.984
Instalaciones	5.299,61			
Lámina de agua	6.326,00			
<b>RONDA DEL PORT, SECTOR V</b>				
53 oficinas	263,97	APB 31-oct-01	ESTIBARNA CENTRO PORTUA (ESTIBARNA-CPE)	2.684
54 Vestidores personal	1.050,00	APB 2-nov-22	ESTIBARNA CENTRO PORTUA (ESTIBARNA-CPE)	147.124 **
55 Superficie DEPOT	132.186,00	APB 14-abr-15	BARCELONA CONTAINER DEPOT SERVICE SL	1.376.679
Oficinas	452,00			
Cierre perimetral	1.479,08			
<b>PRÍNCIP D'ESPANYA</b>				
56 Terminal multipropósito	100.312,00	APB 8-jul-98	MANIPULADORA DE MERCANCIAS SL	1.015.105
Oficinas	4.074,86			
Taller	778,63			
Tinglado	3.859,26			
<b>RONDA DEL PORT, SECTOR VI</b>				
57 Parcela - Almacén logístico	25.014,21	APB 28-abr-21	TRANS-CATALA, SA	359.618 **
Nave	9.916,25			
58 Parcela - Almacén logístico	12.772,32	APB 31-oct-01	LOGISTICA DE TIERRA, SL	189.131
Nave	2.744,55			
59 Almacén para sal	7.305,00	APB 30-set-98	SAL COSTA, SA	74.282 *
60 Explotación de un centro asistencial	1.090,14	APB 25-oct-00	ESTIBARNA CENTRO PORTUA (ESTIBARNA-CPE)	11.085
61 Centro Control Marítimo	4.862,07	APB 29-oct-14	D.P. Mº FOMENTO-CAPITANIA MARITIMA	-
62 Parcela autobuses TMB	15.604,00	APB 24-abr-19	TRANSPORTS DE BARCELONA SA	32.386 *
63 Suministro agua potable (Sector 5)	3764 m. l.	APB 27-oct-95	SOCIEDAD GRAL AGUAS DE BARCELONA, SA	-
<b>DÁRSENA SUD - INTERIOR</b>				
64 Terminal da automóviles. Parcela Dársena Interior	207.140,00	PAB 27-nov-89	AUTOTERMINAL, SA	1.910.936
Terminal da automóviles. Parcela Dársena Sud	95.716,00			
Superficie aérea. Dársena Interior.	121,00			
65 Terminal d'automòbils. Parcel.la Dársena Interior	61.135,00	PAB 25-nov-92	SETRAM, SA	646.586
Terminal d'automòbils. Parcel.la Dársena Sud	36.868,00			
Superficie aèria rampa	358,00			
<b>ZONA SUD</b>				
66 Parcela	6.793,66	APB 21-ene-21	COMERSID STEEL SA	317.799
Nave	13.059,00			
67 Parcela para la instalación de una estación de servicio	3.243,00	APB 29-jun-16	GALP ENERGIA ESPAÑA SAU	41.614
Edificio	217,01			
68 Parcela. Oficina y laboratorio	763,00	APB 25-ene-2017	SAYBOLT ESPAÑA SA	38.585
Oficinas y laboratorio	720,00			
69 Parcela	6.931,97	APB 1-abr-15	CEMENTOS PORTLAND VALDERRIVAS, SA	70.488
70 Nave para embalaje industrial	13.219,00	APB 26-abr-06	SERVICIOS RECIPÉ TM2	177.641 **
Instalaciones	5.864,76			
<b>DE L'ENERGIA</b>				
71 Lavadero de cisternas	12.815,00	APB 25-jun-98	LAVADEROS DE CISTERNAS, SA	149.861
72 Oficinas torre de control	1.368,00	APB 1-maig-22	CORP. PRACTICOS DEL PUERTO	58.606
Taller reparación embarcaciones	185,28			
Parcela grúa	66,00			
73 Parcela para almacén de hidrocarburos y derivados	111.859,00	APB 1-gen-18	DECAL ESPAÑA, SA	3.022.329
Terreno, foso para tuberías	7.194,00			
Instalaciones	1.191,61			
Rac aéreo	585,00			
74 Terminal productos químicos. Parcela terminal	50.861,53	APB 31-oct-07	TERMINALES QUÍMICOS, SA	695.833
Parcela pàrquing	275,00			
Instalaciones	16.836,46			
Rack aéreo	353,69 m. l.			

Designación	Superficie m <sup>2</sup>	Fecha de autorización inicial	Titular	Importe ocupación
<b>75</b> Terminal productos petrolíferos	166.849,57	APB 15-feb-95	TERMINALES PORTUARIAS, SL	2.061.377
Instalaciones	2.959,33			
Superficie cañerías	3.711,29			
Rack aéreo	29,56			
<b>76</b> Cargador ferroviario prod	374,00	APB 29-jul-16	TERMINALES PORTUARIAS, SL, TERMINALES QUIÍMICOS, SA	3.315
Superficie aérea	592,00			
<b>77</b> Parcela para almacén de productos líquidos	27.947,00	APB 22-feb-16	RECEPTORA DE LÍQUIDOS, SL	463.480
Superficie cañerías	1.372,00			
Instalaciones	1.053,01			
<b>78</b> Parcela	329.147,00	O.M. 24-feb-65	ENAGAS TRANSPORTE SAU	2.584.782
Terreno Nou Contradic	6.837,60			
Cañerías y canalización aérea	6.916,00			
Instalación captación agua	1.721,00			
Superficie lámina de agua	1.422,30			
<b>79</b> Parcela	25.892,00	APB 15-oct-20	ECOLOGICA IBERICA Y MEDITERRANEA	447.552 **
Instalaciones	893,87			
Rac aéreo	193,00			
Superficie cañerías	452,00			
<b>80</b> Gasoducto submarino Sea-Line	650,00	APB 30-jun-99	ENAGAS TRANSPORTE SAU	6.838
Gasoducto submarin parte terrestre	1.050,00			
<b>81</b> Canalización ciclo combinado	6.118,36	APB 1-jul-14	NATURGY GENERACION SLU	27.005
<b>82</b> Suministro agua potable (Sector 4)	3.515,00	APB 23-jul-97	SOCIEDAD GRAL AGUAS DE BARCELONA, SA	-
<b>83</b> Superficie para la instalación de un parque de terminales	422.702,55	APB 26-jun-96	MUELLES Y ESPACIOS PORTUARIOS, SA	1.196.608
<b>84</b> Estación marítima descarga residuos Marpol	804,00	APB 28-abril-21	TEC MEDIO AMBIENTE GRUPO F SANCHEZ SL	9.615
Superficie aérea	43,00			
<b>ZANJA CAÑERÍAS</b>				
<b>85</b> Tramos de gasoducto	6.332,00	APB 25-abril-01	ENAGAS TRANSPORTE SAU	28.842 **
<b>86</b> Tramos cañerías	8.082,00	APB 10-ago-20	GESTORA CONCESION PUERTO BARCELONA AIE	162.801
<b>87</b> Gasoducto	2.300,00	APB 26-may-99	NEDGIA CATALUNYA, SA	20.443
<b>88</b> Cañerías	1.909,68	APB 27-abr-11	MEROIL TANK, SL	17.513
<b>89</b> Cañerías	3.853,00	APB 1-ago-19	MEROIL SA	45.566 **
<b>90</b> Cañerías	4.134,00	APB 30-jun-10	JETTY SUR AIE	46.833
<b>91</b> Cañerías	893,00	APB 30-jun-10	JETTY SUR FUEL AIE	8.836
<b>92</b> Cañerías	5.741,00	APB 25-ene-12	TRADEBE PORT SERVICES, SL	56.807
<b>93</b> Cañerías	9.010,00	APB 30-mar-22	ECOENERGIES BCN SUD, Z.FRANCA I GRAN VIA	46.008 **
<b>Z.A.L.</b>				1.269.486 **
<b>94</b> (1ª. FASE)	550.322,00	varis	CENTRO INTERMODAL LOGÍSTICA, SA	2.499.583 **
<b>95</b> (2ª. FASE)	1.083.569,00	varis	CENTRO INTERMODAL LOGÍSTICA, SA	
<b>ZONA PRAT</b>				
<b>96</b> Parcela canalización	860,10	APB 26-sep-09	ENS D'ABASTAMENT D'AIGUA TER - LLO-BREGAT	3.330
<b>97</b> Canalización fibra óptica	346,90	APB 29-abr-09	LYNTIA NETWORKS SAU	1.343
<b>98</b> Parcela Depósito	21.591,00	APB 21-may-20	DELTA DEPOT BARCELONA SA	227.241
<b>99</b> Parcela Zal-2	558,00	APB 23-mar-09	AREA METROPOLITANA DE BCN	1.080
<b>100</b> Parcela construcción subestación eléctrica	6.175,98	APB 25-jul-07	UFD DISTRIBUCION ELECTRICIDAD SA	50.638
Cañerías	5.779,00			
<b>101</b> Terminal contenedores	673.054,50	APB 16-nov-06	TERMINAL CATALUNYA, SA	4.495.466
<b>OTROS</b>				
<b>102</b> Far de Calella	283,55	APB 16-dec-09	AJUNTAMENT DE CALELLA	928
<b>103</b> Far de Roses	670,42	APB 17-dic-14	AJUNTAMENT DE ROSES	1.406
<b>104</b> Far de Sant Sebastià	497,52	APB 29-feb-12	AJUNTAMENT DE PALAFRUGELL	1.068
<b>105</b> Far de Sant Cristòfol	831,80	APB 18-12-13	AJUNTAMENT DE VILANOVA I LA GELTRU	2.177

(\*\*) Modificadas durante el año.  
(\*) Bajas producidas durante el año.

### 3.2. Autorizadas en el año 2021

Núm.	Designación	Fecha de autorización	Titular	Tasa Euros/m <sup>2</sup> /año	Importe anual (euros)
1	OTORGAMIENTO concesión instalaciones por consolidación y clasificación de mercancías	01/01/2022	TRANS CATALA SL	14,38	359.617,75
2	MODIFICACIÓN ámbito concesión ECOIMSA	28/01/2022	ECOLOGICA IBERICA Y MEDITERRANEA SA	19,84	513.815,94
3	OTORGAMIENTO concesión destinada a construcción y explotación de una red de frioducto	30/03/2022	ECOENERGIES BARCELONA SUD ZONA FRANCA I GRANVIA DE L'HOSPITALET, SA	6,88	61.966,73
4	MODIFICACIÓN concesión red de tuberías conexión terminales productos petrolíferos	30/03/2022	MEROIL SA	9,90	47.219,18
5	OTORGAMIENTO concesión instalaciones por actividades complementarias al servicio portuario de practicaje.	01/05/2022	CORP PRACTICOS DEL PUERTO DE BCN SLP	68,42	107.493,38
6	EXTINCIÓN por vencimiento plazo concesión parcela por aparcamiento autobuses	29/05/2022	TRANSPORTS DE BARCELONA SA	5,08	79.335,41
7	OTORGAMIENTO concesión oficinas, almacén y talleres	29/09/2022	BARCELONA TOWAGE SL	27,22	189.747,00
8	UNIFICACIÓN concesiones titularidad CILSA en el término municipal de Barcelona	01/10/2022	CENTRO INTERMODAL DE LOGISTICA SA SME	9,15	5.036.546,94
9	UNIFICACIÓN concesiones titularidad CILSA en el término municipal de El Prat de Llobregat	01/10/2022	CENTRO INTERMODAL DE LOGISTICA SA SME	9,15	9.916.823,49
10	MODIFICACIÓN concesión oficinas, almacén y talleres	02/11/2022	BARCELONA TOWAGE SL	15,66	208.242,58
11	OTORGAMIENTO concesión construcción y explotación Terminal H	16/11/2022	MSC CRUISES BARCELONA TERMINAL SL	9,90	469.469,66



#### 4 Estadísticas de tráfico

**Este capítulo contiene una extensa descripción del tráfico del Port de Barcelona. Estas estadísticas muestran el movimiento de pasajeros, el número de buques entrados, clasificados según las dimensiones, bandera y tipo, y el tráfico de mercancías registrado en el 2022.**

**Cabe destacar que el punto 4.7 contiene información específica sobre el tráfico contenerizado y el punto 4.8 ofrece un resumen del conjunto del tráfico del Port de Barcelona**

- 4.1. Tráfico de pasaje
  - 4.1.1. Pasajeros
    - 4.1.1.1. Pasajeros, número de unidades
    - 4.1.1.2. Pasajeros de línea regular, número de unidades. Puertos de origen y destino
  - 4.1.2. Vehículos en régimen de pasaje. Número de unidades
- 4.2. Buques
  - 4.2.1. Buques mercantes
    - 4.2.1.1. Distribución por tonelaje
    - 4.2.1.2. Distribución por bandera
    - 4.2.1.3. Distribución por tipos de buques
    - 4.2.1.4. Buques por tipo de actividad
  - 4.2.2. Buques de guerra
  - 4.2.3. Embarcaciones de pesca fresca
  - 4.2.4. Embarcaciones de recreo
  - 4.2.5. Buques entrados para desguace
  - 4.2.6. Otras embarcaciones
- 4.3. Mercancías
  - 4.3.1. Movidas por muelles y atraques del servicio
  - 4.3.2. Movidas por muelles y atraques de particulares
  - 4.3.3. Embarcadas y desembarcadas en el año
  - 4.3.4. Total mercancías por países de origen y destino
  - 4.3.5. Mercancías transbordadas
  - 4.3.6. Tráfico Ro-Ro
    - 4.3.6.1. Resumen del tráfico Ro-Ro
    - 4.3.6.2. Unidad de transporte intermodal (UTI) Ro-Ro
    - 4.3.6.3. Unidades de vehículos en régimen de mercancía
  - 4.3.7. Clasificación de mercancías
    - 4.3.7.1. Clasificación según su naturaleza
    - 4.3.7.2. Clasificación según su naturaleza y presentación
    - 4.3.7.3. Clasificación de mercancías en tránsito según su naturaleza
    - 4.3.7.4. Clasificación de mercancías según NST-2000
- 4.4. Tráfico interior, toneladas
- 4.5. Avituallamientos
- 4.6. Pesca capturada
- 4.7. Tráfico de contenedores
  - 4.7.1. Contenedores de 20 pies
  - 4.7.2. Contenedores mayores de 20 pies
  - 4.7.3. Total contenedores de 20 pies o mayores
  - 4.7.4. Contenedores de 20 pies o mayores en tránsito
  - 4.7.5. Total contenedores equivalentes a 20 pies (TEUS)
  - 4.7.6. Contenedores equivalentes a 20 pies (TEUS) en tránsito
  - 4.7.7. Mercancías transportadas en contenedores clasificadas según su naturaleza
- 4.8. Resumen general del tráfico marítimo
  - 4.8.1. Cuadro general nº 1
  - 4.8.2. Cuadro general nº 2 (incluido el tráfico interior, avituallamiento y pesca fresca)
  - 4.8.3. Cuadro general nº 3
- 4.9. Tráfico terrestre

#### 4 Estadísticas de tráfico

##### 4.1. Tráfico de pasaje

##### 4.1.1. Pasajeros

##### 4.1.1.1. Pasajeros, número de unidades.

		CABOTAJE	EXTERIOR	TOTAL
LÍNEA REGULAR	Embarcados	586.133	229.183	815.316
	Desembarcados	553.809	223.622	777.431
	Total	1.139.942	452.805	1.592.747
DE CRUCERO	Inicio de Línea			650.090
	Fin de Línea			650.669
	En tránsito			1.028.573
	Total			2.329.332
TOTAL DE PASAJEROS				3.922.079

##### 4.1.1.2. Pasajeros de línea regular, número de unidades. Puertos de origen y destino

PUERTO DE ORIGEN O DESTINO	CABOTAJE		EXTERIOR		TOTAL
	EMBARCADOS	DESEMBARCADOS	EMBARCADOS	DESEMBARCADOS	
Palma de Mallorca	274.666	230.823	846	374	506.709
Civitavecchia	0	0	114.566	111864	226.430
Ibiza	97.851	89.464	39	26	187.380
Ciudadela	95.450	91.161	0	369	186.980
Alcudia	59.969	83.501	0	332	143.802
Porto Torres	0	0	59.813	59885	119.698
Mahon Menorca	58.197	58.860	21	45	117.123
Tanger Med	0	0	23.369	19681	43.050
Nador	0	0	21.637	18103	39.740
Genoa	0	0	8.844	12903	21.747
Savona	0	0	31	37	68
Livorno	0	0	17	3	20
<b>Total</b>	<b>586.133</b>	<b>553.809</b>	<b>229.183</b>	<b>223.622</b>	<b>1.592.747</b>

##### 4.1.2. Vehículos en régimen de pasaje. Número de unidades.

TIPO DE NAVEGACIÓN	TIPO DE VEHICULO	EMBARCADOS	DESEMBARCADOS	TOTAL
CABOTAJE	MOTOCICLETAS	11.913	10.125	22.038
	TURISMOS	166.117	157.083	323.200
	AUTOCARES	39	35	74
	TOTAL	178.069	167.243	345.312
EXTERIOR	MOTOCICLETAS	6.833	6.959	13.792
	TURISMOS	63.065	62.371	125.436
	AUTOCARES	341	242	583
	TOTAL	70.239	69.572	139.811
<b>TOTAL</b>		<b>248.308</b>	<b>236.815</b>	<b>485.123</b>

## 4.2. Buques

### 4.2.1. Buques mercantes

#### 4.2.1.1. Distribución por tonelaje

	TOTAL	Hasta 3.000	3.001 a 5.000	5.001 a 10.000	10.001 a 25.000	25.001 a 50.000	más de 50.000
<b>ESPAÑOLES</b>							
Número	1.380	7	12	9	462	887	3
GT	35.874.874	20.683	50.150	48.565	10.139.810	25.266.928	348.738
<b>EXTRANJEROS</b>							
Número	7.331	136	323	1.373	1.138	2.163	2.198
GT	315.067.672	309.436	1.341.561	10.998.269	21.361.384	68.760.220	212.296.802
<b>TOTAL</b>							
Número	8.711	143	335	1.382	1.600	3.050	2.201
GT	350.942.546	330.119	1.391.711	11.046.834	31.501.194	94.027.148	212.645.540
<b>Porcentaje sobre el total</b>							
Número		1,64%	3,85%	15,86%	18,37%	35,01%	25,27%
GT		0,09%	0,40%	3,15%	8,98%	26,79%	60,59%

#### 4.2.1.2. Distribución por bandera

BANDERA	NÚMERO DE BUQUES	GT
Antigua y Barbuda	84	823.507
Barbados	10	104.178
Bangladesh	1	24.167
Bélgica	4	17.518
Bermudas	55	5.447.394
Bahamas	272	23.983.144
Canadá	1	8.882
Islas Cook	3	36.267
China	7	439.490
Chipre	962	20.010.308
Alemania	73	5.135.069
Dinamarca	96	1.420.360
Argelia	57	948.602
España	1.380	35.874.874
Islas Feroe	1	11.377
Francia	90	4.543.783
Gabón	1	9.553
Reino Unido	44	5.000.031
Gibraltar	11	98.151
Grecia	28	1.359.720
Hong Kong	166	7.442.453
Indonesia	2	35.921
Irlanda	11	81.720
Israel	23	922.926
India	1	42.403
Italia	1.878	103.815.378
Japón	19	1.595.945
San Cristóbal y Nieves	1	2.514
Corea del Sur	4	253.381
Islas Caimán	17	286.039
Liberia	611	20.096.669
Lituania	53	503.320
Luxemburgo	7	112.455
Latvia	39	62.361
Marruecos	31	297.624
Islas Marshall	432	18.743.549
Malta	966	45.077.429
Malasia	1	107.633



BANDERA	NÚMERO DE BUQUES	GT
Países Bajos	63	761.399
Noruega	48	1.592.864
Panamá	426	28.271.092
Filipinas	6	92.221
Portugal	447	9.271.124
República de Palaos	2	6.773
Federación de Rusia	2	11.380
Arabia Saudí	11	332.405
Suecia	3	38.310
Singapur	130	3.897.483
Sierra Leona	2	26.261
Togo	1	4.860
Túnez	39	728.514
Turquía	78	1.085.647
San Vicente y Las Granadinas	6	13.705
Vietnam	1	20.033
Vanuatu	4	12.380
<b>TOTAL</b>	<b>8.711</b>	<b>350.942.546</b>

#### 4.2.1.3. Distribución por tipos de buques

TIPO DE BUQUES	ESPAÑOLES		EXTRANJEROS		TOTALES	
	Número	GT	Número	GT	Número	GT
Tanques	13	603.928	1.174	22.410.547	<b>1.187</b>	<b>23.014.475</b>
Graneleros	0	0	154	3.951.545	<b>154</b>	<b>3.951.545</b>
Carga General	26	112.398	282	1.681.909	<b>308</b>	<b>1.794.307</b>
RO-RO	1.341	35.158.548	2.808	107.496.805	<b>4.149</b>	<b>142.655.353</b>
Solo de pasaje	0	0	807	91.177.756	<b>807</b>	<b>91.177.756</b>
Portacontenedores	0	0	2.105	88.334.242	<b>2.105</b>	<b>88.334.242</b>
Otros buques	0	0	1	14.868	<b>1</b>	<b>14.868</b>
<b>Total</b>	<b>1.380</b>	<b>35.874.874</b>	<b>7.331</b>	<b>315.067.672</b>	<b>8.711</b>	<b>350.942.546</b>

#### 4.2.1.4 Buques por tipo de actividad

TIPO BUQUE	Bandera	TIPO DE ACTIVIDAD												TOTAL		
		Sin incidencias		En reparación		En avituallamiento		En construcción		En desguace		Inactivo		Núm	G.T.	
		Núm	G.T.	Núm	G.T.	Núm	G.T.	Núm	G.T.	Núm	G.T.	Núm	G.T.			
Tanques	Españoles	13	603.928	0	0	0	0	0	0	0	0	0	0	0	13	603.928
	Extranjeros	1.157	22.280.417	0	0	16	121.591	0	0	0	0	1	8.539	1.174	22.410.547	
Graneleros	Españoles	0	0	0	0	0	0	0	0	0	0	0	0	0	0	0
	Extranjeros	153	3.945.958	1	5.587	0	0	0	0	0	0	0	0	154	3.951.545	
Carga General	Españoles	26	112.398	0	0	0	0	0	0	0	0	0	0	26	112.398	
	Extranjeros	281	1.677.318	1	4.591	0	0	0	0	0	0	0	0	282	1.681.909	
Ro-ro	Españoles	1.340	35.127.550	0	0	1	30.998	0	0	0	0	0	0	1.341	35.158.548	
	Extranjeros	2.774	106.369.512	0	0	0	0	0	0	0	0	34	1.127.293	2.808	107.496.805	
Solo de pasaje	Españoles	0	0	0	0	0	0	0	0	0	0	0	0	0	0	
	Extranjeros	801	90.266.124	0	0	6	911.632	0	0	0	0	0	0	807	91.177.756	
Portacontenedores	Españoles	0	0	0	0	0	0	0	0	0	0	0	0	0	0	
	Extranjeros	2.105	88.334.242	0	0	0	0	0	0	0	0	0	0	2.105	88.334.242	
Otros buques	Españoles	0	0	0	0	0	0	0	0	0	0	0	0	0	0	
	Extranjeros	1	14.868	0	0	0	0	0	0	0	0	0	0	1	14.868	
<b>TOTAL</b>		<b>8.651</b>	<b>348.732.315</b>	<b>2</b>	<b>10.178</b>	<b>23</b>	<b>1.064.221</b>	<b>0</b>	<b>0</b>	<b>0</b>	<b>0</b>	<b>35</b>	<b>1.135.832</b>	<b>8.711</b>	<b>350.942.546</b>	

#### 4.2.2. Buques de guerra

	ESPAÑOLES	EXTRANJEROS	TOTAL
Número	1	6	7
GT	2.478	46.168	48.646

#### 4.2.3. Embarcaciones de pesca fresca

Con base en el puerto:	
Número**	22
GT	n/d

#### 4.2.4. Embarcaciones de recreo

	Número
Número**	418
GT	n/d

\* Fuente: Marina Port Vell, R.C. Náutico, R.C. Marítimo

#### 4.2.5. Buques entrados para desguace

No hay datos

#### 4.2.6. Otras embarcaciones

TIPO	NÚMERO	G.T.
Otros	21	107.643
Gabarras de bunkering	50	111.328
Total	71	218.971

### 4.3. Mercancías

#### 4.3.1. Movidas por muelles y atraques del servicio

Mercancía	cabotaje			exterior			total cab+ext		
	carga	descarga	Total	carga	descarga	Total	carga	descarga	Total
<b>GRANELES LÍQUIDOS</b>									
Fuel-oil	64.979	340.239	405.217	75.308	1.172.927	1.248.235	140.287	1.513.166	1.653.453
Gasóleos	35.525	236.454	271.979	364.540	1.848.639	2.213.179	400.065	2.085.093	2.485.158
Gasolina	19.637	137.653	157.291	1.343.068	2.054.314	3.397.382	1.362.705	2.191.967	3.554.673
Otros productos petrolíferos	0	10.776	10.776	62.643	292.708	355.350	62.643	303.484	366.127
Gases energéticos del petróleo	0	0	0	0	23.005	23.005	0	23.005	23.005
Abono natural/artificial	0	19.221	19.221	0	25.956	25.956	0	45.177	45.177
Productos químicos	19.948	40.918	60.866	77.863	846.908	924.771	97.812	887.826	985.638
Vinos, bebidas, alcoholes y derivados	28	0	28	8.587	0	8.587	8.615	0	8.615
Aceites y grasas	31.273	13.336	44.609	156.709	635.275	791.984	187.982	648.611	836.593
Otros productos alimenticios	25	5.992	6.017	0	16.946	16.946	25	22.938	22.963
Resto mercancía según naturaleza	0	0	0	15.108	16.746	31.855	15.108	16.746	31.855
Biocombustibles	86.581	41.167	127.748	663.012	777.565	1.440.577	749.593	818.732	1.568.325
<b>Total</b>	<b>257.997</b>	<b>845.756</b>	<b>1.103.753</b>	<b>2.766.837</b>	<b>7.710.990</b>	<b>10.477.827</b>	<b>3.024.834</b>	<b>8.556.746</b>	<b>11.581.580</b>
<b>GRANELES SÓLIDOS POR INSTALACIÓN ESPECIAL</b>									
Potasas	8.961	0	8.961	601.643	0	601.643	610.604	0	610.604
Cemento y clinker	20.166	35.504	55.670	805.404	0	805.404	825.570	35.504	861.074
Cereales y sus harinas	0	54.984	54.984	3.150	610.657	613.807	3.150	665.641	668.791
Haba de soja	0	0	0	0	1.370.821	1.370.821	0	1.370.821	1.370.821
Sal común	24	0	24	551.702	0	551.702	551.726	0	551.726
Pienso y forrajes	0	0	0	40.677	0	40.677	40.677	0	40.677
<b>TOTAL</b>	<b>29.151</b>	<b>90.488</b>	<b>119.639</b>	<b>2.002.576</b>	<b>1.981.478</b>	<b>3.984.054</b>	<b>2.031.727</b>	<b>2.071.966</b>	<b>4.103.693</b>
<b>GRANELES SÓLIDOS SIN INSTALACIÓN ESPECIAL</b>									
Otros minerales y residuos metálicos	0	0	0	0	18.770	18.770	0	18.770	18.770
Chatarra	4.991	31.198	36.189	110.457	93.644	204.101	115.449	124.842	240.290
Carbones	0	0	0	0	11.022	11.022	0	11.022	11.022
Potasas	0	0	0	0	56.314	56.314	0	56.314	56.314
Productos químicos	0	0	0	0	29.190	29.190	0	29.190	29.190
Sal común	0	0	0	0	18.209	18.209	0	18.209	18.209
Pienso y forrajes	0	0	0	0	8.530	8.530	0	8.530	8.530
Otros minerales no metálicos	0	5.710	5.710	29.276	28.248	57.524	29.276	33.958	63.234
<b>TOTAL</b>	<b>4.991</b>	<b>36.908</b>	<b>41.899</b>	<b>139.733</b>	<b>263.927</b>	<b>403.659</b>	<b>144.724</b>	<b>300.835</b>	<b>445.559</b>
<b>CARGA GENERAL</b>									
Crudo de petróleo	0	20	20	126	106	232	126	126	252
Fuel-oil	1.729	505	2.234	22.959	18.944	41.903	24.688	19.449	44.136
Gasóleos	0	0	0	256	265	521	256	265	521
Gasolina	78	2	79	39	155	195	117	157	274
Asfalto	780	0	781	4.229	238	4.467	5.009	238	5.247
Otros productos petrolíferos	4.983	938	5.921	44.778	40.577	85.355	49.760	41.515	91.276
Gases energéticos del petróleo	26.969	150	27.118	359	258	618	27.328	408	27.736
Mineral de hierro	1.148	495	1.643	202	7.406	7.609	1.350	7.901	9.251
Otros minerales y residuos metálicos	979	13.621	14.600	247.892	100.244	348.136	248.871	113.865	362.736
Chatarra	2.144	27.095	29.238	137.247	106.281	243.528	139.391	133.376	272.767
Carbones	1.381	221	1.602	45.419	64.488	109.907	46.799	64.709	111.509
Productos siderúrgicos	49.268	16.489	65.757	466.368	934.283	1.400.651	515.635	950.773	1.466.408
Fosfatos	97	0	97	467	192	659	564	192	755
Potasas	1	224	225	2.591	4.523	7.113	2.592	4.747	7.338
Abono natural/artificial	7.828	2.184	10.012	82.001	70.040	152.041	89.829	72.225	162.053
Productos químicos	220.499	38.468	258.967	2.830.389	2.638.471	5.468.859	3.050.888	2.676.939	5.727.827
Cemento y clinker	19.245	1.534	20.779	61.881	52.754	114.635	81.126	54.288	135.414
Maderas	12.536	17.759	30.295	242.134	222.414	464.547	254.670	240.173	494.842
Otros materiales de construcción	177.438	34.154	211.592	1.031.027	925.539	1.956.565	1.208.465	959.692	2.168.157
Cereales y sus harinas	22.353	8.485	30.838	153.332	128.298	281.630	175.685	136.783	312.468
Haba de soja	1.190	4.395	5.585	192.092	190.211	382.303	193.282	194.605	387.888
Frutas, hortalizas, legumbres	48.161	50.004	98.165	268.878	294.791	563.669	317.038	344.796	661.834
Vinos, bebidas, alcoholes y derivados	420.609	7.002	427.612	507.671	217.559	725.229	928.280	224.561	1.152.841

Mercancía	cabotaje			exterior			total cab+ext		
	carga	descarga	Total	carga	descarga	Total	carga	descarga	Total
Sal común	5.984	515	6.499	54.440	23.923	78.363	60.424	24.438	84.862
Papel y pasta	59.556	90.357	149.913	1.629.247	676.965	2.306.212	1.688.803	767.322	2.456.125
Conservas	16.869	2.776	19.645	161.292	154.669	315.960	178.161	157.444	335.605
Tabaco, café y cacao	21.903	16.499	38.403	334.278	588.707	922.986	356.182	605.207	961.388
Aceites y grasas	12.740	6.687	19.428	272.453	155.719	428.172	285.193	162.407	447.600
Otros productos alimenticios	556.205	62.104	618.309	2.441.564	1.145.347	3.586.912	2.997.770	1.207.451	4.205.221
Maquinaria y repuestos	443.901	57.931	501.832	1.441.891	1.724.843	3.166.733	1.885.792	1.782.774	3.668.565
Automóviles y piezas	102.249	31.225	133.474	854.595	760.019	1.614.614	956.844	791.244	1.748.088
Pesca congelada	19.331	2.478	21.809	421.408	291.703	713.110	440.739	294.181	734.920
Resto mercancía según naturaleza	736.330	129.777	866.106	2.146.654	3.242.333	5.388.987	2.882.984	3.372.110	6.255.094
Gas natural	4	0,0	4,4	17	17	34	21	17,0	38,3
Otros productos metalúrgicos	13.414	6.986	20.400	236.107	357.322	593.429	249.521	364.307	613.828
Pienso y forrajes	95.879	16.650	112.528	1.319.654	209.571	1.529.225	1.415.532	226.221	1.641.753
Tara de plataformas y vagones (Ro-ro)	1.526.215	1.591.420	3.117.635	677.027	628.182	1.305.209	2.203.242	2.219.601	4.422.844
Tara de contenedores (O/D+Tránsito)	245.253	236.433	481.686	3.381.233	3.355.147	6.736.380	3.626.486	3.591.580	7.218.065
Biocombustibles	6.985	347	7.332	128.521	53.680	182.201	135.505	54.027	189.532
Otros minerales no metálicos	9.818	8.012	17.829	220.834	199.327	420.160	230.651	207.338	437.990
<b>TOTAL CARGA GENERAL</b>	<b>4.892.048</b>	<b>2.483.941</b>	<b>7.375.990</b>	<b>22.063.551</b>	<b>19.585.508</b>	<b>41.649.059</b>	<b>26.955.599</b>	<b>22.069.450</b>	<b>49.025.049</b>
<b>TOTAL</b>	<b>5.184.187</b>	<b>3.457.094</b>	<b>8.641.281</b>	<b>26.972.697</b>	<b>29.541.903</b>	<b>56.514.599</b>	<b>32.156.884</b>	<b>32.998.996</b>	<b>65.155.880</b>

#### 4.3.2. Movidas por muelles y atraques de particulares

Mercancías	cabotaje			exterior			total cab+ext		
	carga	descarga	Total	carga	descarga	Total	carga	descarga	Total
<b>GRANELES LÍQUIDOS</b>									
Gas natural	0	0	0	316.831	3.557.572	3.874.403	316.831	3.557.572	3.874.403
<b>TOTAL GRANELES LÍQUIDOS</b>	<b>0</b>	<b>0</b>	<b>0</b>	<b>316.831</b>	<b>3.557.572</b>	<b>3.874.403</b>	<b>316.831</b>	<b>3.557.572</b>	<b>3.874.403</b>
<b>TOTAL MERCANCÍA</b>	<b>0</b>	<b>0</b>	<b>0</b>	<b>316.831</b>	<b>3.557.572</b>	<b>3.874.403</b>	<b>316.831</b>	<b>3.557.572</b>	<b>3.874.403</b>

#### 4.3.3. Embarcadas y desembarcadas en el año

Mercancías	cabotaje			exterior			total cab+ext		
	carga	descarga	Total	carga	descarga	Total	carga	descarga	Total
<b>GRANELES LÍQUIDOS</b>									
Fuel-oil	64.979	340.239	405.217	75.308	1.172.927	1.248.235	140.287	1.513.166	1.653.453
Gasóleos	35.525	236.454	271.979	364.540	1.848.639	2.213.179	400.065	2.085.093	2.485.158
Gasolina	19.637	137.653	157.291	1.343.068	2.054.314	3.397.382	1.362.705	2.191.967	3.554.673
Otros productos petrolíferos	0	10.776	10.776	62.643	292.708	355.350	62.643	303.484	366.127
Gases energéticos del petróleo	0	0	0	0	23.005	23.005	0	23.005	23.005
Abono natural/artificial	0	19.221	19.221	0	25.956	25.956	0	45.177	45.177
Productos químicos	19.948	40.918	60.866	77.863	846.908	924.771	97.812	887.826	985.638
Vinos, bebidas, alcoholes y derivados	28	0	28	8.587	0	8.587	8.615	0	8.615
Aceites y grasas	31.273	13.336	44.609	156.709	635.275	791.984	187.982	648.611	836.593
Otros productos alimenticios	25	5.992	6.017	0	16.946	16.946	25	22.938	22.963
Resto mercancía según naturaleza	0	0	0	15.108	16.746	31.855	15.108	16.746	31.855
Gas natural	0	0	0	316.831	3.557.572	3.874.403	316.831	3.557.572	3.874.403
Biocombustibles	86.581	41.167	127.748	663.012	777.565	1.440.577	749.593	818.732	1.568.325
<b>Total</b>	<b>257.997</b>	<b>845.756</b>	<b>1.103.753</b>	<b>3.083.668</b>	<b>11.268.562</b>	<b>14.352.230</b>	<b>3.341.665</b>	<b>12.114.318</b>	<b>15.455.983</b>
<b>GRANELES SÓLIDOS POR INST. ESPECIAL</b>									
Potasas	8.961	0	8.961	601.643	0	601.643	610.604	0	610.604
Cemento y clinker	20.166	35.504	55.670	805.404	0	805.404	825.570	35.504	861.074
Cereales y sus harinas	0	54.984	54.984	3.150	610.657	613.807	3.150	665.641	668.791
Haba de soja	0	0	0	0	1.370.821	1.370.821	0	1.370.821	1.370.821
<b>Sal común</b>	<b>24</b>	<b>0</b>	<b>24</b>	<b>551.702</b>	<b>0</b>	<b>551.702</b>	<b>551.726</b>	<b>0</b>	<b>551.726</b>
<b>Pienso y forrajes</b>	<b>0</b>	<b>0</b>	<b>0</b>	<b>40.677</b>	<b>0</b>	<b>40.677</b>	<b>40.677</b>	<b>0</b>	<b>40.677</b>
<b>TOTAL</b>	<b>29.151</b>	<b>90.488</b>	<b>119.639</b>	<b>2.002.576</b>	<b>1.981.478</b>	<b>3.984.054</b>	<b>2.031.727</b>	<b>2.071.966</b>	<b>4.103.693</b>

Mercancías	cabotaje			exterior			total cab+ext		
	carga	descarga	Total	carga	descarga	Total	carga	descarga	Total
<b>GRANELES SÓLIDOS SIN INST. ESPECIAL</b>									
Otros minerales y residuos metálicos	0	0	0	0	18.770	18.770	0	18.770	18.770
Chatarra	4.991	31.198	36.189	110.457	93.644	204.101	115.449	124.842	240.290
Carbones	0	0	0	0	11.022	11.022	0	11.022	11.022
Potasas	0	0	0	0	56.314	56.314	0	56.314	56.314
Productos químicos	0	0	0	0	29.190	29.190	0	29.190	29.190
Sal común	0	0	0	0	18.209	18.209	0	18.209	18.209
Pienso y forrajés	0	0	0	0	8.530	8.530	0	8.530	8.530
Otros minerales no metálicos	0	5.710	5.710	29.276	28.248	57.524	29.276	33.958	63.234
<b>TOTAL</b>	<b>4.991</b>	<b>36.908</b>	<b>41.899</b>	<b>139.733</b>	<b>263.927</b>	<b>403.659</b>	<b>144.724</b>	<b>300.835</b>	<b>445.559</b>
<b>CARGA GENERAL</b>									
Crudo de petróleo	0	20	20	126	106	232	126	126	252
Fuel-oil	1.729	505	2.234	22.959	18.944	41.903	24.688	19.449	44.136
Gasóleos	0	0	0	256	265	521	256	265	521
Gasolina	78	2	79	39	155	195	117	157	274
Asfalto	780	0	781	4.229	238	4.467	5.009	238	5.247
Otros productos petrolíferos	4.983	938	5.921	44.778	40.577	85.355	49.760	41.515	91.276
Gases energéticos del petróleo	26.969	150	27.118	359	258	618	27.328	408	27.736
Mineral de hierro	1.148	495	1.643	202	7.406	7.609	1.350	7.901	9.251
Otros minerales y residuos metálicos	979	13.621	14.600	247.892	100.244	348.136	248.871	113.865	362.736
Chatarra	2.144	27.095	29.238	137.247	106.281	243.528	139.391	133.376	272.767
Carbones	1.381	221	1.602	45.419	64.488	109.907	46.799	64.709	111.509
Productos siderúrgicos	49.268	16.489	65.757	466.368	934.283	1.400.651	515.635	950.773	1.466.408
Fosfatos	97	0	97	467	192	659	564	192	755
Potasas	1	224	225	2.591	4.523	7.113	2.592	4.747	7.338
Abono natural/artificial	7.828	2.184	10.012	82.001	70.040	152.041	89.829	72.225	162.053
Productos químicos	220.499	38.468	258.967	2.830.389	2.638.471	5.468.859	3.050.888	2.676.939	5.727.827
Cemento y clinker	19.245	1.534	20.779	61.881	52.754	114.635	81.126	54.288	135.414
Maderas	12.536	17.759	30.295	242.134	222.414	464.547	254.670	240.173	494.842
Otros materiales de construcción	177.438	34.154	211.592	1.031.027	925.539	1.956.565	1.208.465	959.692	2.168.157
Cereales y sus harinas	22.353	8.485	30.838	153.332	128.298	281.630	175.685	136.783	312.468
Haba de soja	1.190	4.395	5.585	192.092	190.211	382.303	193.282	194.605	387.888
Frutas, hortalizas, legumbres	48.161	50.004	98.165	268.878	294.791	563.669	317.038	344.796	661.834
Vinos, bebidas, alcoholes y derivados	420.609	7.002	427.612	507.671	217.559	725.229	928.280	224.561	1.152.841
Sal común	5.984	515	6.499	54.440	23.923	78.363	60.424	24.438	84.862
Papel y pasta	59.556	90.357	149.913	1.629.247	676.965	2.306.212	1.688.803	767.322	2.456.125
Conservas	16.869	2.776	19.645	161.292	154.669	315.960	178.161	157.444	335.605
Tabaco, café y cacao	21.903	16.499	38.403	334.278	588.707	922.986	356.182	605.207	961.388
Aceites y grasas	12.740	6.687	19.428	272.453	155.719	428.172	285.193	162.407	447.600
Otros productos alimenticios	556.205	62.104	618.309	2.441.564	1.145.347	3.586.912	2.997.770	1.207.451	4.205.221
Maquinaria y repuestos	443.901	57.931	501.832	1.441.891	1.724.843	3.166.733	1.885.792	1.782.774	3.668.565
Automóviles y piezas	102.249	31.225	133.474	854.595	760.019	1.614.614	956.844	791.244	1.748.088
Pesca congelada	19.331	2.478	21.809	421.408	291.703	713.110	440.739	294.181	734.920
Resto mercancía según naturaleza	736.330	129.777	866.106	2.146.654	3.242.333	5.388.987	2.882.984	3.372.110	6.255.094
Gas natural	4	0,0	4,4	17	17	34	21	17,0	38,3
Otros productos metalúrgicos	13.414	6.986	20.400	236.107	357.322	593.429	249.521	364.307	613.828
Pienso y forrajés	95.879	16.650	112.528	1.319.654	209.571	1.529.225	1.415.532	226.221	1.641.753
Tara de plataformas y vagones (Ro-ro)	1.526.215	1.591.420	3.117.635	677.027	628.182	1.305.209	2.203.242	2.219.601	4.422.844
Tara de contenedores (O/D+Tránsito)	245.253	236.433	481.686	3.381.233	3.355.147	6.736.380	3.626.486	3.591.580	7.218.065
Biocombustibles	6.985	347	7.332	128.521	53.680	182.201	135.505	54.027	189.532
Otros minerales no metálicos	9.818	8.012	17.829	220.834	199.327	420.160	230.651	207.338	437.990
<b>Total Carga General</b>	<b>4.892.048</b>	<b>2.483.941</b>	<b>7.375.990</b>	<b>22.063.551</b>	<b>19.585.508</b>	<b>41.649.059</b>	<b>26.955.599</b>	<b>22.069.450</b>	<b>49.025.049</b>
<b>TOTAL</b>	<b>5.184.187</b>	<b>3.457.094</b>	<b>8.641.281</b>	<b>27.289.527</b>	<b>33.099.475</b>	<b>60.389.002</b>	<b>32.473.715</b>	<b>36.556.569</b>	<b>69.030.283</b>

#### 4.3.4. Total mercancías por países de origen y destino

PAÍS	EMBARCADAS	DESEMBARCADAS	TOTAL
Emiratos Árabes Unidos	847.567	669.891	1.517.459
Antigua y Barbuda	939	3	941
Albania	37.444	8.216	45.660
Angola	22.355	1.586	23.941
Argentina	119.447	284.725	404.172
Australia	93.995	20.760	114.755
Aruba	1.502	7	1.509
Azerbaiyán	81	0	81
Barbados	3.325	19	3.344
Bangladesh	88.612	146.672	235.284
Bélgica	115.100	738.057	853.157
Bulgaria	111.985	381.520	493.505
Bahrein	22.759	26.733	49.492
Benín	133.260	398	133.658
Bermudas	19	0	20
Brunei	147	0	147
Bolivia	19	0	19
Brasil	687.712	2.697.394	3.385.105
Bahamas	667	2.552	3.220
Belice	1.747	270	2.017
Canadá	270.616	1.124.705	1.395.321
Congo Kinshasa	11.348	364	11.712
Congo Brazzaville	10.174	213	10.387
Suiza	24	0	24
Costa de Marfil	87.046	82.909	169.955
Chile	222.714	71.958	294.672
Camerún	135.073	13.429	148.503
China	1.924.031	4.691.938	6.615.970
Colombia	175.046	113.025	288.071
Costa Rica	33.040	39.563	72.603
Cuba	103.124	32.684	135.808
Cabo Verde	8.525	65	8.590
Curaçao	3.116	537	3.653
Chipre	48.734	4.332	53.066
República Checa	744	0	744
Alemania	56.746	63.212	119.957
Djibouti	13.039	7.324	20.363
Dinamarca	84.409	70.341	154.750
Dominica	940	0	940
Rep. Dominicana	117.032	19.883	136.916
Argelia	1.870.661	509.348	2.380.009
Ecuador	63.859	22.405	86.263
Estonia	1.979	2.248	4.226
Egipto	342.341	626.914	969.255
España	5.232.934	3.845.372	9.078.306
Finlandia	19.491	3.107	22.598
Fiji	64	8	72
Francia	1.490.753	779.959	2.270.712
Gabón	3.944	17.839	21.783
Reino Unido	767.807	122.718	890.524
Granada	977	0	977
Georgia	73.048	31.215	104.263
Guayana Francesa	11.541	0	11.541
Ghana	89.189	50.673	139.862
Gibraltar	109.077	10.119	119.196
Gambia	14.899	358	15.256
Guinea	48.867	1.405	50.271
Guadalupe	44.250	2.519	46.769

PAÍS	EMBARCADAS	DESEMBARCADAS	TOTAL
Guinea Ecuatorial	3.861	1.606	5.467
Grecia	256.797	537.676	794.472
Guatemala	46.412	152.421	198.833
Guinea-Bissau	2.080	19	2.098
Guyana	4.927	551	5.478
Hong Kong	52.888	21.263	74.151
Honduras	29.411	30.547	59.958
Croacia	29.159	31.644	60.804
Haití	7.284	182	7.466
Hungría	56	1.091	1.147
Indonesia	299.333	459.698	759.031
Irlanda	17.433	1.316	18.749
Israel	183.587	164.938	348.525
India	708.526	1.579.630	2.288.156
Irak	18.665	0	18.665
Irán	6.452	1.616	8.068
Islandia	107	0	107
Italia	4.340.238	3.546.276	7.886.514
Jamaica	14.431	898	15.329
Jordania	177.518	14.790	192.308
Japón	432.103	141.017	573.119
Kenya	28.304	30.325	58.629
Camboya	2.831	36.554	39.385
Comoras	669	0	669
San Cristóbal y Nieves	281	0	281
Corea del Sur	387.659	645.294	1.032.953
Kuwait	115.690	56.642	172.331
Islas Caimán	639	0	639
Libano	69.826	3.654	73.480
Santa Lucía	1.702	0	1.702
Sri Lanka	9.227	29.174	38.401
Liberia	6.523	8.569	15.093
Lituania	2.646	4.617	7.263
Latvia	4.779	65.385	70.164
Libia	782.753	29.293	812.045
Marruecos	1.200.631	229.996	1.430.627
Mónaco	5	0	5
Montenegro	13.342	877	14.219
Isla de San Martín	376	0	376
Madagascar	7.944	4.017	11.961
Islas Marshall	0	20	20
Myanmar	1.937	35.308	37.245
Macao	538	0	538
Islas Marianas	93	0	93
Martinica	39.593	3.732	43.326
Mauritania	53.438	13.679	67.117
Malta	42.896	103.649	146.544
República de Mauricio	8.390	9.628	18.018
Maldivas	1.375	168	1.544
México	549.274	282.077	831.352
Malasia	241.219	268.780	509.998
Mozambique	4.501	44.015	48.517
Nambia	1.203	8.369	9.572
Nueva Caledonia	7.027	501	7.528
Nigeria	165.985	707.213	873.198
Nicaragua	2.421	3.187	5.608
Países Bajos	312.752	847.438	1.160.190
Noruega	76.385	12.945	89.329
Nueva Zelanda	47.870	55.922	103.791

PAÍS	EMBARCADAS	DESEMBARCADAS	TOTAL
Omán	63.394	109.232	172.626
Panamá	34.808	3.494	38.302
Perú	96.570	52.506	149.076
Polinesia Francesa	11.877	0	11.877
Papúa Nueva Guinea	116	219	336
Filipinas	306.403	50.905	357.308
Paquistán	111.667	148.452	260.119
Polonia	39.544	26.501	66.045
Puerto Rico	28.795	1.883	30.677
Portugal	93.717	228.900	322.616
Paraguay	21.137	85.224	106.361
Qatar	102.652	864.146	966.798
Isla de la Reunión	27.933	4.892	32.825
Rumanía	53.106	328.589	381.694
Serbia y Montenegro	24	0	24
Federación de Rusia	30.026	847.876	877.902
Arabia Saudí	623.754	750.371	1.374.125
Seychelles	1.859	718	2.577
Sudán	12.510	1.551	14.061
Suecia	10.718	77.821	88.540
Singapur	57.645	50.738	108.383
Eslovenia	24.746	20.635	45.382
Eslovaquia	50	0	50
Sierra Leona	4.579	0	4.579
Senegal	59.861	4.463	64.324
Somalia	20.548	126	20.673
Surinam	3.643	81	3.723
Santo Tomé y Príncipe	180	530	710
El Salvador	9.682	3.483	13.165
Sint Maarten	119	0	119
Siria	22.075	1.840	23.915
Islas Turcas y Caicos	2.388	0	2.388
Togo	11.222	994	12.216
Tailandia	177.815	167.596	345.410
Timor Oriental	197	0	197
Turkmenistán	52	0	52
Túnez	151.209	73.596	224.805
Turquía	942.838	1.401.500	2.344.337
Trinidad y Tobago	8.480	217.134	225.614
Taiwán (Rep. China)	98.362	136.474	234.836
Tanzania	19.846	28.652	48.498
Ucrania	22.457	287.781	310.239
Uganda	190	0	190
Estados Unidos	1.843.605	2.145.356	3.988.961
Uruguay	40.344	54.070	94.414
San Vicente y Las Granadinas	470	0	470
Venezuela	34.258	2.920	37.178
Islas Vírgenes Británicas	68	0	68
Islas Vírgenes de los Estados Unidos	316	522	838
Vietnam	237.754	372.567	610.321
Vanuatu	0	8	8
Wallis y Futuna	375	0	375
Samoa	8	0	8
Yemen	71.847	1.259	73.106
Mayotte	5.149	93	5.242
Rep. de Sudáfrica	169.051	159.728	328.779
Desconocido	157.800	271.449	429.249
TOTAL	32.473.715	36.556.569	69.030.283



#### 4.3.5. Mercancías transbordadas

	Cabotaje	Exterior	Total
<b>Graneles líquidos</b>			
Productos petrolíferos	0	47.632	47.632
Otros líquidos	0	1.000	1.000
<b>TOTAL</b>	<b>0</b>	<b>48.632</b>	<b>48.632</b>

#### 4.3.6. Tráfico Ro-Ro

##### 4.3.6.1. Resumen del tráfico Ro-Ro

	Cabotaje	Exterior	Total
<b>Mercancías embarcadas</b>			
En contenedor	317.452	185.631	503.083
En otros medios	3.612.714	2.867.302	6.480.015
<b>Total</b>	<b>3.930.166</b>	<b>3.052.932</b>	<b>6.983.098</b>
<b>Mercancías desembarcadas</b>			
En contenedor	70.605	124.774	195.379
En otros medios	1.881.554	2.560.683	4.442.237
<b>Total</b>	<b>1.952.159</b>	<b>2.685.457</b>	<b>4.637.616</b>
<b>Mercancía embarcadas+desembarcadas</b>			
<b>En contenedor</b>	<b>388.057</b>	<b>310.405</b>	<b>698.462</b>
<b>En otros medios</b>	<b>5.494.267</b>	<b>5.427.985</b>	<b>10.922.252</b>
<b>Total</b>	<b>5.882.325</b>	<b>5.738.390</b>	<b>11.620.714</b>

##### 4.3.6.2. Unidades de transporte intermodal (UTI)

TIPO	Cabotaje			Exterior			Total		
	Embarcadas	Desembarcadas	Total	Embarcadas	Desembarcadas	Total	Embarcadas	Desembarcadas	Total
<b>ACOMPAÑADO</b>									
Camión rígido	20.650	20.074	40.724	555	570	1.125	<b>21.205</b>	<b>20.644</b>	<b>41.849</b>
Camión articulado	41.586	39.885	81.471	28.848	24.980	53.828	<b>70.434</b>	<b>64.865</b>	<b>135.299</b>
Tren de carretera	3.036	3.018	6.054	880	1.056	1.936	<b>3.916</b>	<b>4.074</b>	<b>7.990</b>
<b>NO ACOMPAÑADO</b>									
Remolques, semirremolques y plataformas (aptos para el transporte terrestre)	62.690	61.346	124.036	53.915	52.785	106.700	<b>116.605</b>	<b>114.131</b>	<b>230.736</b>
<b>RESTO</b>									
Cabeza tractora	0	0	0	0	0	0	<b>0</b>	<b>0</b>	<b>0</b>
Furgón	0	0	0	0	0	0	<b>0</b>	<b>0</b>	<b>0</b>
Roll trailer y otros equipos (no aptos para el transporte terrestre)	1	215	216	2.747	331	3.078	<b>2.748</b>	<b>546</b>	<b>3.294</b>
<b>Total</b>	<b>127.963</b>	<b>124.538</b>	<b>252.501</b>	<b>86.945</b>	<b>79.722</b>	<b>166.667</b>	<b>214.908</b>	<b>204.260</b>	<b>419.168</b>

##### 4.3.6.3. Unidades de vehículos en régimen de mercancía

TIPO	Cabotaje			Exterior			Total		
	Embarcadas	Desembarcadas	Total	Embarcadas	Desembarcadas	Total	Embarcadas	Desembarcadas	Total
Tractores y cabezas tractoras	13	1	14	1.276	5	1.281	1.289	6	1.295
Autobuses	117	7	124	782	300	1.082	899	307	1.206
Turismos	66.656	21.789	88.445	299.780	193.295	493.075	366.436	215.084	581.520
Camiones	179	621	800	1.713	3.333	5.046	1.892	3.954	5.846
Vehículos especiales	178	127	305	139	6	145	317	133	450
Carretillas automóviles	2	5	7	7	20	27	9	25	34
Carros de combate	0	4	4	24	0	24	24	4	28
Motocicletas	407	157	564	49	51	100	456	208	664
<b>TOTAL</b>	<b>67.552</b>	<b>22.711</b>	<b>90.263</b>	<b>303.770</b>	<b>197.010</b>	<b>500.780</b>	<b>371.322</b>	<b>219.721</b>	<b>591.043</b>

## 4.3.7. Clasificación de mercancías

### 4.3.7.1. Clasificación según su naturaleza

Cod	Mercancía	Cabotaje			Exterior			Total		
		Carga	Descarga	Total	Carga	Descarga	Total	Carga	Descarga	Total
<b>1. Energético</b>										
1	Crudo de petróleo	0	20	20	126	106	232	126	126	252
2	Fuel-oil	66.708	340.743	407.451	98.267	1.191.871	1.290.138	164.975	1.532.614	1.697.589
3	Gasóleos	35.525	236.454	271.979	364.796	1.848.904	2.213.700	400.321	2.085.358	2.485.679
4	Gasolina	19.715	137.655	157.370	1.343.107	2.054.469	3.397.577	1.362.822	2.192.124	3.554.946
6	Otros productos petrolíferos	4.983	11.714	16.697	107.421	333.285	440.705	112.403	344.999	457.402
7	Gases energéticos del petróleo	26.969	150	27.118	359	23.264	23.623	27.328	23.413	50.741
12	Carbones	1.381	221	1.602	45.419	75.511	120.929	46.799	75.732	122.531
35	Gas natural	4	0	4	316.848	3.557.589	3.874.437	316.852	3.557.589	3.874.441
51	Biocombustibles	93.565	41.514	135.080	791.533	831.245	1.622.777	885.098	872.759	1.757.857
<b>2. Siderúrgico</b>										
8	Mineral de hierro	1.148	495	1.643	202	7.406	7.609	1.350	7.901	9.251
10	Otros minerales y residuos metálicos	979	13.621	14.600	247.892	119.014	366.906	248.871	132.635	381.506
11	Chatarra	7.135	58.293	65.428	247.704	199.925	447.629	254.839	258.218	513.057
13	Productos siderúrgicos	49.268	16.489	65.757	466.368	934.283	1.400.651	515.635	950.773	1.466.408
36	Otros productos metalúrgicos	13.414	6.986	20.400	236.107	357.322	593.429	249.521	364.307	613.828
<b>3. Minerales no metálicos</b>										
25	Sal común	6.008	515	6.523	606.142	42.132	648.274	612.150	42.647	654.797
52	Otros minerales no metálicos	9.818	13.722	23.539	250.109	227.575	477.684	259.927	241.296	501.223
<b>4. Abonos</b>										
14	Fosfatos	97	0	97	467	192	659	564	192	755
15	Potasas	8.962	224	9.186	604.234	60.837	665.070	613.196	61.061	674.256
16	Abono natural/artificial	7.828	21.405	29.233	82.001	95.996	177.997	89.829	117.401	207.230
<b>5. Productos químicos</b>										
17	Productos químicos	240.447	79.386	319.834	2.908.252	3.514.569	6.422.821	3.148.700	3.593.955	6.742.655
<b>6. Materiales de construcción</b>										
5	Asfalto	780	0	781	4.229	238	4.467	5.009	238	5.247
18	Cemento y clinker	39.411	37.038	76.449	867.285	52.754	920.039	906.696	89.792	996.488
20	Otros materiales de construcción	177.438	34.154	211.592	1.031.027	925.539	1.956.565	1.208.465	959.692	2.168.157
<b>7. Agroganadero y alimentario</b>										
21	Cereales y sus harinas	22.353	63.469	85.822	156.482	738.954	895.437	178.835	802.424	981.259
22	Haba de soja	1.190	4.395	5.585	192.092	1.561.032	1.753.124	193.282	1.565.427	1.758.709
23	Frutas, hortalizas, legumbres	48.161	50.004	98.165	268.878	294.791	563.669	317.038	344.796	661.834
24	Vinos, bebidas, alcoholes y derivados	420.637	7.002	427.640	516.257	217.559	733.816	936.894	224.561	1.161.455
27	Conservas	16.869	2.776	19.645	161.292	154.669	315.960	178.161	157.444	335.605
28	Tabaco, café y cacao	21.903	16.499	38.403	334.278	588.707	922.986	356.182	605.207	961.388
29	Aceites y grasas	44.014	20.023	64.037	429.162	790.995	1.220.156	473.175	811.018	1.284.193
30	Otros productos alimenticios	556.230	68.096	624.326	2.441.564	1.162.294	3.603.858	2.997.795	1.230.389	4.228.184
33	Pesca congelada	19.331	2.478	21.809	421.408	291.703	713.110	440.739	294.181	734.920
37	Pienso y forrajes	95.879	16.650	112.528	1.360.331	218.101	1.578.431	1.456.209	234.750	1.690.960
<b>8. Otras Mercancías</b>										
19	Maderas	12.536	17.759	30.295	242.134	222.414	464.547	254.670	240.173	494.842
26	Papel y pasta	59.556	90.357	149.913	1.629.247	676.965	2.306.212	1.688.803	767.322	2.456.125
31	Maquinaria y repuestos	443.901	57.931	501.832	1.441.891	1.724.843	3.166.733	1.885.792	1.782.774	3.668.565
34	Resto mercancía según naturaleza	736.330	129.777	866.106	2.161.763	3.259.079	5.420.842	2.898.092	3.388.856	6.286.948
<b>9. Vehículos y elementos de transporte</b>										
32	Vehículos y sus piezas	102.249	31.225	133.474	854.595	760.019	1.614.614	956.844	791.244	1.748.088
38	Tara de plataformas y vagones (Ro-Ro)	1.526.215	1.591.420	3.117.635	677.027	628.182	1.305.209	2.203.242	2.219.601	4.422.844
39	Tara de contenedores (O/D+Tránsito)	245.253	236.433	481.686	3.381.233	3.355.147	6.736.380	3.626.486	3.591.580	7.218.065
<b>TOTAL</b>		<b>5.184.187</b>	<b>3.478.723</b>	<b>8.679.796</b>	<b>27.976.229</b>	<b>33.256.499</b>	<b>61.232.728</b>	<b>33.177.302</b>	<b>36.735.222</b>	<b>69.912.525</b>

#### 4.3.7.2. A Clasificación según su naturaleza y presentación

Cod	Mercancía	Graneles líquidos			Graneles sólidos			Carga general contenerizada		
		Carga	Descarga	Total	Carga	Descarga	Total	Carga	Descarga	Total
<b>1. Energético</b>										
1	Crudo de petróleo	0	0	0	0	0	0	126	106	232
2	Fuel-oil	140.287	1.513.166	1.653.453	0	0	0	24.570	18.602	43.171
3	Gasóleos	400.065	2.085.093	2.485.158	0	0	0	256	265	521
4	Gasolina	1.362.705	2.191.967	3.554.673	0	0	0	117	157	274
6	Otros productos petrolíferos	62.643	303.484	366.127	0	0	0	49.760	41.467	91.228
7	Gases energéticos del petróleo	0	23.005	23.005	0	0	0	3.067	306	3.373
12	Carbones	0	0	0	0	11.022	11.022	46.304	64.673	110.978
35	Gas natural	316.831	3.557.572	3.874.403	0	0	0	21	17	38
51	Biocombustibles	749.593	818.732	1.568.325	0	0	0	135.310	54.002	189.312
<b>2. Siderúrgico</b>										
8	Mineral de hierro	0	0	0	0	0	0	226	660	886
10	Otros minerales y residuos metálicos	0	0	0	0	18.770	18.770	248.761	105.480	354.241
11	Chatarra	0	0	0	115.449	124.842	240.290	137.488	119.740	257.228
13	Productos siderúrgicos	0	0	0	0	0	0	472.261	611.846	1.084.107
36	Otros productos metalúrgicos	0	0	0	0	0	0	241.040	331.178	572.218
<b>3. Minerales no metálicos</b>										
25	Sal común	0	0	0	551.726	18.209	569.935	55.245	24.421	79.667
52	Otros minerales no metálicos	0	0	0	29.276	33.958	63.234	220.805	187.415	408.220
<b>4. Abonos</b>										
14	Fosfatos	0	0	0	0	0	0	530	192	721
15	Potasas	0	0	0	610.604	56.314	666.918	2.592	4.747	7.338
16	Abono natural/artificial	0	45.177	45.177	0	0	0	86.473	69.163	155.636
<b>5. Productos químicos</b>										
17	Productos químicos	97.812	887.826	985.638	0	29.190	29.190	2.965.061	2.450.523	5.415.585
<b>6. Materiales de construcción</b>										
5	Asfalto	0	0	0	0	0	0	4.488	238	4.726
18	Cemento y clinker	0	0	0	825.570	35.504	861.074	70.064	54.239	124.303
20	Otros materiales de construcción	0	0	0	0	0	0	1.058.080	915.719	1.973.799
<b>7. Agroganadero y alimentario</b>										
21	Cereales y sus harinas	0	0	0	3.150	665.641	668.791	158.642	133.982	292.625
22	Haba de soja	0	0	0	0	1.370.821	1.370.821	192.097	194.605	386.702
23	Frutas, hortalizas, legumbres	0	0	0	0	0	0	250.447	313.843	564.290
24	Vinos, bebidas, alcoholes y derivados	8.615	0	8.615	0	0	0	577.879	215.156	793.035
27	Conservas	0	0	0	0	0	0	163.103	156.950	320.053
28	Tabaco, café y cacao	0	0	0	0	0	0	351.525	605.051	956.577
29	Aceites y grasas	187.982	648.611	836.593	0	0	0	245.197	115.614	360.811
30	Otros productos alimenticios	25	22.938	22.963	0	0	0	2.523.343	1.148.977	3.672.320
33	Pesca congelada	0	0	0	0	0	0	48.742	87.832	136.575
37	Pienso y forrajes	0	0	0	40.677	8.530	49.207	1.367.315	217.608	1.584.923
<b>8. Otras Mercancías</b>										
19	Maderas	0	0	0	0	0	0	233.694	232.348	466.042
26	Papel y pasta	0	0	0	0	0	0	1.658.045	643.203	2.301.248
31	Maquinaria y repuestos	0	0	0	0	0	0	1.084.329	1.469.158	2.553.487
34	Resto mercancía según naturaleza	15.108	16.746	31.855	0	0	0	1.811.679	2.569.395	4.381.073
<b>9. Vehículos y elementos de transporte</b>										
32	Vehículos y sus piezas	0	0	0	0	0	0	357.257	387.300	744.557
38	Tara de plataformas y vagones (Ro-Ro)	0	0	0	0	0	0	0	0	0
39	Tara de contenedores (O/D+Tránsito)	0	0	0	0	0	0	3.626.486	3.591.580	7.218.065
<b>TOTAL</b>		<b>3.341.665</b>	<b>12.114.318</b>	<b>15.455.983</b>	<b>2.176.451</b>	<b>2.372.801</b>	<b>4.549.252</b>	<b>20.472.423</b>	<b>17.137.759</b>	<b>37.610.182</b>

#### 4.3.7.2. B Clasificación según su naturaleza y presentación (continuación)

Cod	Mercancía	Carga general NO contenerizada			Total Carga general			Total		
		Carga	Descarga	Total	Carga	Descarga	Total	Carga	Descarga	Total
<b>1. Energético</b>										
1	Crudo de petróleo	0	20	20	126	126	252	126	126	252
2	Fuel-oil	118	847	965	24.688	19.449	44.136	164.975	1.532.614	1.697.589
3	Gasóleos	0	0	0	256	265	521	400.321	2.085.358	2.485.679
4	Gasolina	0	0	0	117	157	274	1.362.822	2.192.124	3.554.946
6	Otros productos petrolíferos	0	48	48	49.760	41.515	91.276	112.403	344.999	457.402
7	Gases energéticos del petróleo	24.261	101	24.363	27.328	408	27.736	27.328	23.413	50.741
12	Carbones	495	36	531	46.799	64.709	111.509	46.799	75.732	122.531
35	Gas natural	0	0	0	21	17	38	316.852	3.557.589	3.874.441
51	Biocombustibles	195	25	220	135.505	54.027	189.532	885.098	872.759	1.757.857
<b>2. Siderúrgico</b>										
8	Mineral de hierro	1.124	7.241	8.365	1.350	7.901	9.251	1.350	7.901	9.251
10	Otros minerales y residuos metálicos	110	8.385	8.495	248.871	113.865	362.736	248.871	132.635	381.506
11	Chatarra	1.902	13.636	15.539	139.391	133.376	272.767	254.839	258.218	513.057
13	Productos siderúrgicos	43.375	338.926	382.301	515.635	950.773	1.466.408	515.635	950.773	1.466.408
36	Otros productos metalúrgicos	8.481	33.130	41.611	249.521	364.307	613.828	249.521	364.307	613.828
<b>3. Minerales no metálicos</b>										
25	Sal común	5.179	17	5.196	60.424	24.438	84.862	612.150	42.647	654.797
52	Otros minerales no metálicos	9.847	19.923	29.770	230.651	207.338	437.990	259.927	241.296	501.223
<b>4. Abonos</b>										
14	Fosfatos	34	0	34	564	192	755	564	192	755
15	Potasas	0	0	0	2.592	4.747	7.338	613.196	61.061	674.256
16	Abono natural/artificial	3.355	3.062	6.417	89.829	72.225	162.053	89.829	117.401	207.230
<b>5. Productos químicos</b>										
17	Productos químicos	85.827	226.415	312.242	3.050.888	2.676.939	5.727.827	3.148.700	3.593.955	6.742.655
<b>6. Materiales de construcción</b>										
5	Asfalto	521	0	521	5.009	238	5.247	5.009	238	5.247
18	Cemento y clinker	11.062	49	11.111	81.126	54.288	135.414	906.696	89.792	996.488
20	Otros materiales de construcción	150.385	43.973	194.358	1.208.465	959.692	2.168.157	1.208.465	959.692	2.168.157
<b>7. Agroganadero y alimentario</b>										
21	Cereales y sus harinas	17.043	2.801	19.843	175.685	136.783	312.468	178.835	802.424	981.259
22	Haba de soja	1.186	0	1.186	193.282	194.605	387.888	193.282	1.565.427	1.758.709
23	Frutas, hortalizas, legumbres	66.592	30.952	97.544	317.038	344.796	661.834	317.038	344.796	661.834
24	Vinos, bebidas, alcoholes y derivados	350.401	9.405	359.806	928.280	224.561	1.152.841	936.894	224.561	1.161.455
27	Conservas	15.058	494	15.552	178.161	157.444	335.605	178.161	157.444	335.605
28	Tabaco, café y cacao	4.657	155	4.812	356.182	605.207	961.388	356.182	605.207	961.388
29	Aceites y grasas	39.996	46.793	86.789	285.193	162.407	447.600	473.175	811.018	1.284.193
30	Otros productos alimenticios	474.427	58.474	532.901	2.997.770	1.207.451	4.205.221	2.997.795	1.230.389	4.228.184
33	Pesca congelada	391.997	206.348	598.345	440.739	294.181	734.920	440.739	294.181	734.920
37	Pienso y forrajes	48.218	8.612	56.830	1.415.532	226.221	1.641.753	1.456.209	234.750	1.690.960
<b>8. Otras Mercancías</b>										
19	Maderas	20.976	7.825	28.801	254.670	240.173	494.842	254.670	240.173	494.842
26	Papel y pasta	30.758	124.119	154.877	1.688.803	767.322	2.456.125	1.688.803	767.322	2.456.125
31	Maquinaria y repuestos	801.463	313.616	1.115.078	1.885.792	1.782.774	3.668.565	1.885.792	1.782.774	3.668.565
34	Resto mercancía según naturaleza	1.071.305	802.715	1.874.020	2.882.984	3.372.110	6.255.094	2.898.092	3.388.856	6.286.948
<b>9. Vehículos y elementos de transporte</b>										
32	Vehículos y sus piezas	599.587	403.945	1.003.531	956.844	791.244	1.748.088	956.844	791.244	1.748.088
38	Tara de plataformas y vagones (Ro-Ro)	2.203.242	2.219.601	4.422.844	2.203.242	2.219.601	4.422.844	2.203.242	2.219.601	4.422.844
39	Tara de contenedores (O/D+Tránsito)	0	0	0	3.626.486	3.591.580	7.218.065	3.626.486	3.591.580	7.218.065
<b>TOTAL</b>		<b>6.483.176</b>	<b>4.931.690</b>	<b>11.414.866</b>	<b>26.955.599</b>	<b>22.069.450</b>	<b>49.025.049</b>	<b>32.473.715</b>	<b>36.556.569</b>	<b>69.030.283</b>

#### 4.3.7.3. Clasificación de mercancías en tránsito según su naturaleza

Cod	Mercancía	Cabotaje		Exterior		Total
		Carga	Descarga	Carga	Descarga	
<b>1. Energético</b>						
1	Crudo de petróleo	0	0	106	106	212
2	Fuel-oil	53.760	99.827	81.845	852.601	1.088.033
3	Gasóleos	14.089	35.191	354.455	337.395	741.129
4	Gasolina	0	0	1.327.299	1.343.444	2.670.744
6	Otros productos petrolíferos	275	464	89.485	121.879	212.103
7	Gases energéticos del petróleo	24	0	133	144	301
12	Carbones	688	185	43.009	43.942	87.824
35	Gas natural	0	0	17	17	34
51	Biocombustibles	32.949	18.579	569.667	581.006	1.202.202
<b>2. Siderúrgico</b>						
8	Mineral de hierro	0	0	10	10	21
10	Otros minerales y residuos metálicos	113	1.832	78.491	75.912	156.348
11	Chatarra	395	3.818	102.710	96.958	203.880
13	Productos siderúrgicos	6.432	6.626	313.509	306.018	632.585
36	Otros productos metalúrgicos	6.925	5.276	150.257	149.975	312.433
<b>3. Minerales no metálicos</b>						
25	Sal común	27	124	23.789	21.618	45.558
52	Otros minerales no metálicos	691	4.823	109.601	107.017	222.132
<b>4. Abonos</b>						
14	Fosfatos	0	0	85	104	188
15	Potasas	0	224	2.294	2.020	4.538
16	Abono natural/artificial	572	1.884	34.719	32.408	69.584
<b>5. Productos químicos</b>						
17	Productos químicos	52.886	23.071	1.196.364	1.272.949	2.545.270
<b>6. Materiales de construcción</b>						
5	Asfalto	0	0	275	221	497
18	Cemento y clinker	4.726	1.485	49.874	52.749	108.834
20	Otros materiales de construcción	19.512	15.632	691.710	683.911	1.410.765
<b>7. Agroganadero y alimentario</b>						
21	Cereales y sus harinas	1.646	5.764	116.016	112.960	236.386
22	Haba de soja	0	4.354	192.016	188.031	384.401
23	Frutas, hortalizas, legumbres	3.096	4.804	199.190	194.924	402.015
24	Vinos, bebidas, alcoholes y derivados	16.426	2.641	162.854	163.968	345.889
27	Conservas	1.826	2.159	83.150	81.350	168.486
28	Tabaco, café y cacao	6.114	5.931	259.282	252.499	523.826
29	Aceites y grasas	6.937	1.923	112.162	115.022	236.044
30	Otros productos alimenticios	22.279	27.927	1.059.840	1.044.128	2.154.174
33	Pesca congelada	1.290	647	37.796	39.174	78.907
37	Pienso y forrajes	828	5.246	183.021	179.684	368.780
<b>8. Otras Mercancías</b>						
19	Maderas	2.076	10.856	214.041	202.068	429.042
26	Papel y pasta	6.231	16.438	461.253	450.714	934.637
31	Maquinaria y repuestos	9.494	2.886	625.869	622.410	1.260.659
34	Resto mercancía según naturaleza	21.709	9.156	1.142.817	1.131.756	2.305.438
<b>9. Vehículos y elementos de transporte</b>						
32	Vehículos y sus piezas	5.370	4.974	291.938	286.667	588.949
38	Tara de plataformas y vagones (Ro-Ro)	6	4	43.273	42.934	86.217
39	Tara de contenedores (O/D+Tránsito)	34.041	36.508	1.508.237	1.621.330	3.200.116
<b>TOTAL</b>		<b>333.433</b>	<b>361.261</b>	<b>11.912.457</b>	<b>12.812.026</b>	<b>25.419.178</b>

#### 4.3.7.4 A Clasificación de las mercancías en tránsito según su naturaleza y presentación

Cod	Mercancía	Graneles líquidos			Graneles sólidos			Carga general contenerizada		
		Carga	Descarga	Total	Carga	Descarga	Total	Carga	Descarga	Total
<b>1. Energético</b>										
1	Crudo de petróleo	0	0	0	0	0	0	106	106	212
2	Fuel-oil	120.485	937.848	1.058.333	0	0	0	15.119	14.580	29.700
3	Gasóleos	368.287	372.346	740.633	0	0	0	256	240	496
4	Gasolina	1.327.299	1.343.444	2.670.744	0	0	0	0	0	0
6	Otros productos petrolíferos	62.643	94.718	157.360	0	0	0	27.118	27.625	54.743
7	Gases energéticos del petróleo	0	0	0	0	0	0	157	144	301
12	Carbones	0	0	0	0	0	0	43.696	44.127	87.824
35	Gas natural	0	0	0	0	0	0	17	17	34
51	Biocombustibles	575.043	572.435	1.147.478	0	0	0	27.572	27.151	54.723
<b>2. Siderúrgico</b>										
8	Mineral de hierro	0	0	0	0	0	0	10	10	21
10	Otros minerales y residuos metálicos	0	0	0	0	0	0	78.604	77.744	156.348
11	Chatarra	0	0	0	0	0	0	103.104	100.776	203.880
13	Productos siderúrgicos	0	0	0	0	0	0	318.920	311.623	630.544
36	Otros productos metalúrgicos	0	0	0	0	0	0	154.873	152.942	307.815
<b>3. Minerales no metálicos</b>										
25	Sal común	0	0	0	0	0	0	23.816	21.742	45.558
52	Otros minerales no metálicos	0	0	0	0	0	0	110.292	111.840	222.132
<b>4. Abonos</b>										
14	Fosfatos	0	0	0	0	0	0	85	104	188
15	Potasas	0	0	0	0	0	0	2.294	2.244	4.538
16	Abono natural/artificial	0	0	0	0	0	0	35.291	34.293	69.584
<b>5. Productos químicos</b>										
17	Productos químicos	94.925	132.258	227.183	0	0	0	1.148.571	1.148.125	2.296.697
<b>6. Materiales de construcción</b>										
5	Asfalto	0	0	0	0	0	0	275	221	497
18	Cemento y clinker	0	0	0	0	0	0	54.600	54.234	108.834
20	Otros materiales de construcción	0	0	0	0	0	0	708.258	696.517	1.404.775
<b>7. Agroganadero y alimentario</b>										
21	Cereales y sus harinas	0	0	0	3.150	3.150	6.300	114.512	115.574	230.086
22	Haba de soja	0	0	0	0	0	0	192.016	192.385	384.401
23	Frutas, hortalizas, legumbres	0	0	0	0	0	0	202.199	199.632	401.831
24	Vinos, bebidas, alcoholes y derivados	8.587	0	8.587	0	0	0	168.234	163.999	332.232
27	Conservas	0	0	0	0	0	0	84.976	83.510	168.486
28	Tabaco, café y cacao	0	0	0	0	0	0	265.395	258.430	523.826
29	Aceites y grasas	12.512	8.607	21.119	0	0	0	75.531	78.229	153.760
30	Otros productos alimenticios	0	0	0	0	0	0	1.077.271	1.067.138	2.144.410
33	Pesca congelada	0	0	0	0	0	0	39.061	39.821	78.882
37	Pienso y forrajes	0	0	0	0	0	0	183.735	184.815	368.550
<b>8. Otras Mercancías</b>										
19	Maderas	0	0	0	0	0	0	214.712	211.726	426.439
26	Papel y pasta	0	0	0	0	0	0	459.691	459.592	919.283
31	Maquinaria y repuestos	0	0	0	0	0	0	599.947	588.851	1.188.797
34	Resto mercancía según naturaleza	15.108	13.230	28.339	0	0	0	1.115.021	1.089.673	2.204.693
<b>9. Vehículos y elementos de transporte</b>										
32	Vehículos y sus piezas	0	0	0	0	0	0	223.682	222.260	445.942
38	Tara de plataformas y vagones (Ro-Ro)	0	0	0	0	0	0	0	0	0
39	Tara de contenedores (O/D+Tránsito)	0	0	0	0	0	0	1.542.278	1.657.839	3.200.116
<b>TOTAL</b>		<b>2.584.891</b>	<b>3.474.886</b>	<b>6.059.777</b>	<b>3.150</b>	<b>3.150</b>	<b>6.300</b>	<b>9.411.295</b>	<b>9.439.880</b>	<b>18.851.176</b>

**4.3.7.4 B Clasificación de las mercancías en tránsito según su naturaleza y presentación (continuación)**

Cod	Mercancía	Carga general NO contenerizada			Total Carga general			Total		
		Carga	Descarga	Total	Carga	Descarga	Total	Carga	Descarga	Total
<b>1. Energético</b>										
1	Crudo de petróleo	0	0	0	106	106	212	106	106	212
2	Fuel-oil	0	0	0	15.119	14.580	29.700	135.605	952.428	1.088.033
3	Gasóleos	0	0	0	256	240	496	368.544	372.586	741.129
4	Gasolina	0	0	0	0	0	0	1.327.299	1.343.444	2.670.744
6	Otros productos petrolíferos	0	0	0	27.118	27.625	54.743	89.760	122.343	212.103
7	Gases energéticos del petróleo	0	0	0	157	144	301	157	144	301
12	Carbones	0	0	0	43.696	44.127	87.824	43.696	44.127	87.824
35	Gas natural	0	0	0	17	17	34	17	17	34
51	Biocombustibles	0	0	0	27.572	27.151	54.723	602.616	599.586	1.202.202
<b>2. Siderúrgico</b>										
8	Mineral de hierro	0	0	0	10	10	21	10	10	21
10	Otros minerales y residuos metálicos	0	0	0	78.604	77.744	156.348	78.604	77.744	156.348
11	Chatarra	0	0	0	103.104	100.776	203.880	103.104	100.776	203.880
13	Productos siderúrgicos	1.021	1.021	2.042	319.941	312.644	632.585	319.941	312.644	632.585
36	Otros productos metalúrgicos	2.309	2.309	4.618	157.181	155.251	312.433	157.181	155.251	312.433
<b>3. Minerales no metálicos</b>										
25	Sal común	0	0	0	23.816	21.742	45.558	23.816	21.742	45.558
52	Otros minerales no metálicos	0	0	0	110.292	111.840	222.132	110.292	111.840	222.132
<b>4. Abonos</b>										
14	Fosfatos	0	0	0	85	104	188	85	104	188
15	Potasas	0	0	0	2.294	2.244	4.538	2.294	2.244	4.538
16	Abono natural/artificial	0	0	0	35.291	34.293	69.584	35.291	34.293	69.584
<b>5. Productos químicos</b>										
17	Productos químicos	5.753	15.637	21.390	1.154.325	1.163.762	2.318.087	1.249.250	1.296.020	2.545.270
<b>6. Materiales de construcción</b>										
5	Asfalto	0	0	0	275	221	497	275	221	497
18	Cemento y clinker	0	0	0	54.600	54.234	108.834	54.600	54.234	108.834
20	Otros materiales de construcción	2.964	3.025	5.989	711.222	699.543	1.410.765	711.222	699.543	1.410.765
<b>7. Agroganadero y alimentario</b>										
21	Cereales y sus harinas	0	0	0	114.512	115.574	230.086	117.662	118.724	236.386
22	Haba de soja	0	0	0	192.016	192.385	384.401	192.016	192.385	384.401
23	Frutas, hortalizas, legumbres	87	96	184	202.286	199.729	402.015	202.286	199.729	402.015
24	Vinos, bebidas, alcoholes y derivados	2.460	2.611	5.070	170.693	166.609	337.303	179.280	166.609	345.889
27	Conservas	0	0	0	84.976	83.510	168.486	84.976	83.510	168.486
28	Tabaco, café y cacao	0	0	0	265.395	258.430	523.826	265.395	258.430	523.826
29	Aceites y grasas	31.056	30.108	61.164	106.587	108.338	214.924	119.099	116.945	236.044
30	Otros productos alimenticios	4.848	4.917	9.764	1.082.119	1.072.055	2.154.174	1.082.119	1.072.055	2.154.174
33	Pesca congelada	25	0	25	39.086	39.821	78.907	39.086	39.821	78.907
37	Pienso y forrajes	115	115	230	183.850	184.930	368.780	183.850	184.930	368.780
<b>8. Otras Mercancías</b>										
19	Maderas	1.406	1.198	2.604	216.118	212.925	429.042	216.118	212.925	429.042
26	Papel y pasta	7.793	7.560	15.354	467.484	467.152	934.637	467.484	467.152	934.637
31	Maquinaria y repuestos	35.416	36.445	71.861	635.363	625.296	1.260.659	635.363	625.296	1.260.659
34	Resto mercancía según naturaleza	34.397	38.009	72.406	1.149.417	1.127.682	2.277.099	1.164.526	1.140.912	2.305.438
<b>9. Vehículos y elementos de transporte</b>										
32	Vehículos y sus piezas	73.626	69.381	143.007	297.308	291.641	588.949	297.308	291.641	588.949
38	Tara de plataformas y vagones (Ro-Ro)	43.279	42.938	86.217	43.279	42.938	86.217	43.279	42.938	86.217
39	Tara de contenedores (O/D+Tránsito)	0	0	0	1.542.278	1.657.839	3.200.116	1.542.278	1.657.839	3.200.116
<b>TOTAL</b>		<b>246.554</b>	<b>255.371</b>	<b>501.925</b>	<b>9.657.850</b>	<b>9.695.251</b>	<b>19.353.100</b>	<b>12.245.890</b>	<b>13.173.287</b>	<b>25.419.178</b>

#### 4.4. Tráfico interior

No tenemos tráfico interior

#### 4.5. Avituallamientos

CONCEPTOS	TONELADAS
Combustibles líquidos	1.559.318
Agua	200.563
Hielo	
Provisiones	62.627
Varios	
<b>TOTAL</b>	<b>1.822.509</b>

#### 4.6. Pesca capturada

	Peso ( kg )	Valor en 1ª venta ( € )
Moluscos	18.782	349.751
Crustáceos	96.773	2.159.196
Peces	3.085.737	5.795.200
<b>TOTAL PESCA CAPTURADA</b>	<b>3.201.292</b>	<b>8.304.148</b>



## 4.7. Tráfico de contenedores

### 4.7.1. Contenedores de 20 pies

	CABOTAJE		EXTERIOR		TOTAL	
	NÚMERO	TONELADAS	NÚMERO	TONELADAS	NÚMERO	TONELADAS
<b>EMBARCADOS</b>	15.415	282.161	316.169	5.949.359	331.584	6.231.520
Con carga	14.696	280.589	268.576	5.844.981	283.272	6.125.570
Vacios	719	1.572	47.593	104.378	48.312	105.950
<b>DESEMBARCADOS</b>	13.637	133.544	320.238	6.112.571	333.875	6.246.115
Con carga	5.145	113.071	282.503	6.029.471	287.648	6.142.542
Vacios	8.492	20.473	37.735	83.100	46.227	103.573
<b>TOTAL</b>	<b>29.052</b>	<b>415.705</b>	<b>636.407</b>	<b>12.061.930</b>	<b>665.459</b>	<b>12.477.635</b>
<b>Con carga</b>	<b>19.841</b>	<b>393.660</b>	<b>551.079</b>	<b>11.874.452</b>	<b>570.920</b>	<b>12.268.112</b>
<b>Vacios</b>	<b>9.211</b>	<b>22.045</b>	<b>85.328</b>	<b>187.477</b>	<b>94.539</b>	<b>209.523</b>

### 4.7.2. Contenedores mayores de 20 pies

	CABOTAJE		EXTERIOR		TOTAL	
	NÚMERO	TONELADAS	NÚMERO	TONELADAS	NÚMERO	TONELADAS
<b>EMBARCADOS</b>	48.488	997.155	663.934	13.243.748	712.422	14.240.903
Con carga	47.234	992.067	557.119	12.818.867	604.353	13.810.935
Vacios	1.254	5.087	106.815	424.881	108.069	429.968
<b>DESEMBARCADOS</b>	46.789	463.823	660.216	10.427.821	707.005	10.891.645
Con carga	15.183	323.145	494.034	9.751.411	509.217	10.074.556
Vacios	31.606	140.678	166.182	676.410	197.788	817.088
<b>TOTAL</b>	<b>95.277</b>	<b>1.460.978</b>	<b>1.324.150</b>	<b>23.671.570</b>	<b>1.419.427</b>	<b>25.132.548</b>
<b>Con carga</b>	<b>62.417</b>	<b>1.315.212</b>	<b>1.051.153</b>	<b>22.570.279</b>	<b>1.113.570</b>	<b>23.885.491</b>
<b>Vacios</b>	<b>32.860</b>	<b>145.766</b>	<b>272.997</b>	<b>1.101.291</b>	<b>305.857</b>	<b>1.247.056</b>

### 4.7.3. Total contenedores de 20 pies o mayores

	CABOTAJE		EXTERIOR		TOTAL	
	NÚMERO	TONELADAS	NÚMERO	TONELADAS	NÚMERO	TONELADAS
<b>EMBARCADOS</b>	63.903	1.279.316	980.103	19.193.107	1.044.006	20.472.423
Con carga	61.930	1.272.656	825.695	18.663.849	887.625	19.936.505
Vacios	1.973	6.659	154.408	529.259	156.381	535.918
<b>DESEMBARCADOS</b>	60.426	597.367	980.454	16.540.392	1.040.880	17.137.759
Con carga	20.328	436.216	776.537	15.780.882	796.865	16.217.098
Vacios	40.098	161.152	203.917	759.510	244.015	920.661
<b>TOTAL</b>	<b>124.329</b>	<b>1.876.683</b>	<b>1.960.557</b>	<b>35.733.499</b>	<b>2.084.886</b>	<b>37.610.182</b>
<b>Con carga</b>	<b>82.258</b>	<b>1.708.872</b>	<b>1.602.232</b>	<b>34.444.731</b>	<b>1.684.490</b>	<b>36.153.603</b>
<b>Vacios</b>	<b>42.071</b>	<b>167.811</b>	<b>358.325</b>	<b>1.288.768</b>	<b>400.396</b>	<b>1.456.579</b>

### 4.7.4. Contenedores de 20 pies o mayores en tránsito

	CABOTAJE		EXTERIOR		TOTAL	
	NÚMERO	TONELADAS	NÚMERO	TONELADAS	NÚMERO	TONELADAS
<b>EMBARCADOS</b>	9.945	204.957	444.768	9.206.338	454.713	9.411.295
Con carga	8.903	200.979	400.897	9.040.145	409.800	9.241.124
Vacios	1.042	3.978	43.871	166.193	44.913	170.171
<b>DESEMBARCADOS</b>	10.437	204.033	475.555	9.235.848	485.991	9.439.880
Con carga	7.654	193.559	398.802	8.946.538	406.455	9.140.096
Vacios	2.783	10.474	76.753	289.310	79.536	299.784
<b>TOTAL</b>	<b>20.382</b>	<b>408.990</b>	<b>920.322</b>	<b>18.442.186</b>	<b>940.704</b>	<b>18.851.176</b>
<b>Con carga</b>	<b>16.557</b>	<b>394.538</b>	<b>799.698</b>	<b>17.986.682</b>	<b>816.255</b>	<b>18.381.221</b>
<b>Vacios</b>	<b>3.825</b>	<b>14.452</b>	<b>120.624</b>	<b>455.503</b>	<b>124.449</b>	<b>469.955</b>

#### 4.7.5. Total contenedores equivalentes a 20 pies (TEU)

	CABOTAJE		EXTERIOR		TOTAL	
	TEU	TONELADAS	TEU	TONELADAS	TEU	TONELADAS
<b>EMBARCADOS</b>	119.233	1.279.316	1.646.175	19.193.107	1.765.408	20.472.423
Con carga	115.986	1.272.656	1.383.235	18.663.849	1.499.220	19.936.505
Vacíos	3.248	6.659	262.941	529.259	266.188	535.918
<b>DESEMBARCADOS</b>	113.921	597.367	1.643.616	16.540.392	1.757.536	17.137.759
Con carga	36.740	436.216	1.272.646	15.780.882	1.309.386	16.217.098
Vacíos	77.181	161.152	370.970	759.510	448.150	920.661
<b>TOTAL</b>	<b>233.154</b>	<b>1.876.683</b>	<b>3.289.791</b>	<b>35.733.499</b>	<b>3.522.944</b>	<b>37.610.182</b>
Con carga	152.726	1.708.872	2.655.881	34.444.731	2.808.606	36.153.603
Vacíos	80.428	167.811	633.910	1.288.768	714.338	1.456.579

#### 4.7.6. Contenedores equivalentes a 20 pies (TEU) en tránsito

	CABOTAJE		EXTERIOR		TOTAL	
	TEU	TONELADAS	TEU	TONELADAS	TEU	TONELADAS
<b>EMBARCADOS</b>	16.584	204.957	729.092	9.206.338	745.676	9.411.295
Con carga	14.606	200.979	647.674	9.040.145	662.280	9.241.124
Vacíos	1.978	3.978	81.418	166.193	83.396	170.171
<b>DESEMBARCADOS</b>	17.588	204.033	787.734	9.235.848	805.322	9.439.880
Con carga	12.422	193.559	645.290	8.946.538	657.712	9.140.096
Vacíos	5.166	10.474	142.445	289.310	147.611	299.784
<b>TOTAL</b>	<b>34.172</b>	<b>408.990</b>	<b>1.516.826</b>	<b>18.442.186</b>	<b>1.550.999</b>	<b>18.851.176</b>
Con carga	27.028	394.538	1.292.964	17.986.682	1.319.992	18.381.221
Vacíos	7.144	14.452	223.863	455.503	231.007	469.955

#### 4.7.7. Mercancías transportadas en contenedores clasificadas según su naturaleza

Cod	Mercancía	Cabotaje			Exterior			Total		
		Carga	Descarga	Total	Carga	Descarga	Total	Carga	Descarga	Total
<b>1. Energético</b>										
1	Crudo de petróleo	0	0	0	126	106	232	126	106	232
2	Fuel-oil	1.712	97	1.808	22.858	18.505	41.363	24.570	18.602	43.171
3	Gasóleos	0	0	0	256	265	521	256	265	521
4	Gasolina	78	2	79	39	155	195	117	157	274
6	Otros productos petrolíferos	4.983	890	5.873	44.778	40.577	85.355	49.760	41.467	91.228
7	Gases energéticos del petróleo	2.861	48	2.910	205	258	464	3.067	306	3.373
12	Carbones	886	185	1.071	45.419	64.488	109.907	46.304	64.673	110.978
35	Gas natural	4	0	4	17	17	34	21	17	38
51	Biocombustibles	6.876	322	7.198	128.434	53.680	182.114	135.310	54.002	189.312
<b>2. Siderúrgico</b>										
8	Mineral de hierro	23	24	47	202	636	839	226	660	886
10	Otros minerales y residuos metálicos	869	5.831	6.700	247.892	99.648	347.540	248.761	105.480	354.241
11	Chatarra	396	13.736	14.133	137.092	106.003	243.095	137.488	119.740	257.228
13	Productos siderúrgicos	18.919	9.449	28.368	453.342	602.397	1.055.739	472.261	611.846	1.084.107
36	Otros productos metalúrgicos	9.701	6.324	16.025	231.339	324.854	556.193	241.040	331.178	572.218
<b>3. Minerales no metálicos</b>										
25	Sal común	2.501	498	2.999	52.744	23.923	76.667	55.245	24.421	79.667
52	Otros minerales no metálicos	2.921	7.124	10.045	217.884	180.291	398.174	220.805	187.415	408.220
<b>4. Abonos</b>										
14	Fosfatos	63	0	63	467	192	659	530	192	721
15	Potasas	1	224	225	2.591	4.523	7.113	2.592	4.747	7.338
16	Abono natural/artificial	5.056	2.130	7.187	81.417	67.032	148.449	86.473	69.163	155.636
<b>5. Productos químicos</b>										
17	Productos químicos	176.266	34.941	211.208	2.788.795	2.415.582	5.204.377	2.965.061	2.450.523	5.415.585
<b>6. Materiales de construcción</b>										
5	Asfalto	259	0	260	4.229	238	4.467	4.488	238	4.726
18	Cemento y clinker	8.251	1.485	9.736	61.813	52.754	114.567	70.064	54.239	124.303
20	Otros materiales de construcción	57.451	23.417	80.869	1.000.629	892.302	1.892.931	1.058.080	915.719	1.973.799

Cod	Mercancía	Cabotaje			Exterior			Total		
		Carga	Descarga	Total	Carga	Descarga	Total	Carga	Descarga	Total
<b>7. Agroganadero y alimentario</b>										
21	Cereales y sus harinas	5.439	5.873	11.312	153.203	128.110	281.313	158.642	133.982	292.625
22	Haba de soja	4	4.395	4.399	192.092	190.211	382.303	192.097	194.605	386.702
23	Frutas, hortalizas, legumbres	8.224	27.010	35.234	242.223	286.834	529.056	250.447	313.843	564.290
24	Vinos, bebidas, alcoholes y derivados	95.617	4.964	100.581	482.262	210.192	692.454	577.879	215.156	793.035
27	Conservas	12.232	2.711	14.943	150.870	154.239	305.110	163.103	156.950	320.053
28	Tabaco, café y cacao	20.074	16.454	36.529	331.451	588.597	920.048	351.525	605.051	956.577
29	Aceites y grasas	10.912	5.416	16.328	234.286	110.198	344.483	245.197	115.614	360.811
30	Otros productos alimenticios	126.819	33.904	160.723	2.396.524	1.115.073	3.511.597	2.523.343	1.148.977	3.672.320
33	Pesca congelada	2.343	2.299	4.642	46.399	85.533	131.933	48.742	87.832	136.575
37	Pienso y forrajes	48.021	13.599	61.619	1.319.294	204.010	1.523.304	1.367.315	217.608	1.584.923
<b>8. Otras Mercancías</b>										
19	Maderas	4.199	15.707	19.905	229.495	216.641	446.136	233.694	232.348	466.042
26	Papel y pasta	50.606	57.568	108.174	1.607.439	585.636	2.193.074	1.658.045	643.203	2.301.248
31	Maquinaria y repuestos	111.638	16.403	128.042	972.690	1.452.755	2.425.445	1.084.329	1.469.158	2.553.487
34	Resto mercancía según naturaleza	221.667	43.913	265.580	1.590.012	2.525.482	4.115.494	1.811.679	2.569.395	4.381.073
<b>9. Vehículos y elementos de transporte</b>										
32	Automóviles y piezas	16.191	3.989	20.180	341.066	383.311	724.377	357.257	387.300	744.557
38	Tara de plataformas y vagones (Ro-Ro)	0	0	0	0		0	0	0	0
39	Tara de contenedores (O/D+Tránsito)	245.253	236.433	481.686	3.381.233	3.355.147	6.736.380	3.626.486	3.591.580	7.218.065
	<b>Total</b>	<b>1.279.316</b>	<b>597.367</b>	<b>1.876.683</b>	<b>19.193.107</b>	<b>16.540.392</b>	<b>35.733.499</b>	<b>20.472.423</b>	<b>17.137.759</b>	<b>37.610.182</b>

#### 4.8. Resumen general del tráfico marítimo

##### 4.8.1. Cuadro general nº 1

CONCEPTOS	TONELADAS	
	PARCIALES	TOTALES
<b>GRANELES LÍQUIDOS</b>		<b>15.504.615</b>
Productos petrolíferos	8.130.047	
Gas natural	3.874.403	
Otros líquidos	3.500.165	
<b>GRANELES SÓLIDOS</b>		<b>4.549.252</b>
<b>MERCANCÍA GENERAL</b>		<b>49.025.049</b>
TRAFICO INTERIOR		0
<b>AVITUALLAMIENTO</b>		<b>1.822.509</b>
Productos petrolíferos	1.559.318	
Resto	263.191	
<b>PESCA FRESCA</b>		<b>3.201</b>
<b>TOTAL</b>		<b>70.904.625</b>

##### 4.8.2. Cuadro general nº 2 (incluido el tráfico interior, avituallamiento y pesca fresca)

CONCEPTOS	TONELADAS
Mercancías embarcadas	34.296.223
Mercancías desembarcadas	36.559.770
Mercancías transbordadas	48.632
<b>TOTAL</b>	<b>70.904.625</b>

#### 4.8.3. Cuadro general nº 3

CONCEPTOS	TONELADAS	
	PARCIALES	TOTALES
<b>COMERCIO EXTERIOR</b>		<b>30.769.437</b>
<b>Importadas</b>		<b>17.767.269</b>
Graneles líquidos	7.667.744	
Graneles sólidos	2.270.907	
Mercancía general	7.828.618	
<b>Exportadas</b>		<b>13.002.168</b>
Graneles líquidos	611.015	
Graneles sólidos	2.083.823	
Mercancía general	10.307.330	
<b>COMERCIO NACIONAL</b>		<b>4.487.093</b>
<b>MERCANCÍAS EN TRÁNSITO</b>		<b>22.132.845</b>
<b>MERCANCÍAS TRANSBORADAS</b>		<b>11.640.909</b>
<b>TARAS DE EQUIPAMIENTOS</b>		<b>48.632</b>
<b>PESCA FRESCA, AVITUALLAMIENTO Y TRAFICO INTERIOR</b>		<b>1.825.710</b>
<b>TOTAL</b>		<b>70.904.625</b>

#### 4.9 Tráfico terrestre

MEDIO DE TRANSPORTE UTILIZADO PARA LA ENTRADA O SALIDA DE LA ZONA DE SERVICIO DEL PUERTO	TONELADAS		TOTAL
	CARGADAS EN BARCO	DESCARGADAS EN BARCO	
Ferrocarril	2.710.226	1.169.297	3.879.523
Carretera	17.200.767	18.633.408	35.834.175
Tubería	316.831	3.580.578	3.897.408
Otros medios	0	0	0
Sin transporte terrestre	12.245.890	13.221.919	25.467.809
<b>TOTAL DE MERCANCÍAS</b>	<b>32.473.715</b>	<b>36.605.201</b>	<b>69.078.915</b>
<b>PESCA, AVITUALLAMIENTO Y TRÁFICO INTERIOR O LOCAL</b>	<b>1.822.509</b>	<b>3.201</b>	<b>1.825.710</b>
<b>TOTAL</b>	<b>34.296.223</b>	<b>36.608.402</b>	<b>70.904.625</b>



## 5 Utilización del puerto

**Este capítulo explica la actividad del Port de Barcelona a lo largo del 2022 desde una perspectiva diferente a la del capítulo anterior.**

**Ofrece datos sobre el uso de las diversas instalaciones portuarias, desde las mercancías embarcadas y desembarcadas en cada muelle, hasta el número de buques entrados en el dique seco y su tonelaje, pasando por la suma de las esloras de los buques atracados durante el año 2022.**

- 5.1. Utilización de muelles**
- 5.2. Dársenas**
- 5.3. Amarres de punta**
- 5.4. Atraques**
- 5.5. Ocupación de superficie**
- 5.6. Medios mecánicos de tierra**
  - 5.6.1. Grúas**
- 5.7. Carretillas**
- 5.8. Cintas transportadoras**
- 5.9. Palas cargadoras**
- 5.10. Tracción de maniobras**
- 5.11. Vagones**
- 5.12. Camiones**
- 5.13. Básculas**
- 5.14. Grúas flotantes**
- 5.15. Remolcadores**
- 5.16. Varaderos**
- 5.17. Descripción de terminales y muelles operativos**
- 5.18. Dique flotante**
- 5.19. Barcazas**
- 5.20. Dique seco**

## 5 Utilización del Puerto

### 5.1. Utilización de muelles. Toneladas

Muelle	Envase	EMBARQUE	DESEMBARQUE	TRÁNSITO	TOTAL
ADOSSAT 0	Carga general	69.934	908.659	433.275	1.411.868
ADOSSAT D	Graneles líquidos	0	0	11.095	11.095
ADOSSAT D	Carga general	13	648.485	308.355	956.853
DRASSANES B	Carga general	0	28	85	112
BARCELONA (NORD)	Carga general	0	465.183	203.908	669.091
BARCELONA (EST)	Carga general	0	0	0	0
BARCELONA (SUD)	Graneles líquidos	0	76	0	76
BARCELONA (SUD)	Graneles sólidos	0	0	15	15
BARCELONA (SUD)	Carga general	0	280.962	164.906	445.869
SANT BERTRAN A	Carga general	0	907.978	537.445	1.445.423
SANT BERTRAN B	Graneles sólidos	0	39	0	39
SANT BERTRAN B	Carga general	0	376.734	191.614	568.347
PONENT (NORD)	Graneles líquidos	0	28	0	28
PONENT (NORD)	Graneles sólidos	0	0	24	24
PONENT (NORD)	Carga general	1.979	460.899	201.839	664.717
PONENT (SUD)	Carga general	167.048	1.058.575	912.338	2.137.960
COSTA	Carga general	186.426	1.398.774	1.181.878	2.767.077
CONTRADIC (EST)	Graneles sólidos	3.150	0	1.434.141	1.437.291
CONTRADIC (EST)	Carga general	0	0	5.070	5.070
CONTRADIC (SUD)	Graneles líquidos	0	58.890	0	58.890
CONTRADIC (SUD)	Graneles sólidos	3.150	862.946	238.551	1.104.647
CONTRADIC (SUD)	Carga general	260	9.826	19.033	29.118
OEST	Graneles líquidos	0	58.100	0	58.100
OEST	Graneles sólidos	0	2.700	155.118	157.818
OEST	Carga general	12	400	3.300	3.712
SUD (NORD)	Graneles líquidos	0	0	300	300
SUD (NORD)	Carga general	170.401	390.597	196.949	757.946
SUD (EST)	Carga general	2.739.520	3.877.472	2.935.421	9.552.412
SUD (SUD)	Graneles líquidos	156.277	13.692	364.339	534.307
SUD (SUD)	Carga general	0	0	0	0
SUD (EN ESPERA)	Carga general	2.630	0	2.678	5.308
ÁLVAREZ DE LA CAMPA	Graneles líquidos	179.713	66.465	397.894	644.072
ÁLVAREZ DE LA CAMPA	Graneles sólidos	0	1.192.183	541.802	1.733.984
ÁLVAREZ DE LA CAMPA	Carga general	0	1.696	0	1.696
LEPANT A	Carga general	0	0	19	19
PRÍNCIP D'ESPANYA	Graneles sólidos	0	115.449	0	115.449
PRÍNCIP D'ESPANYA	Carga general	16.598	12.911	458.621	488.130
DÁRSENA SUD A	Carga general	11.264	110.088	73.867	195.219
DÁRSENA SUD C	Carga general	42.714	72.080	114.742	229.536
DÁRSENA INTERIOR A	Carga general	71.652	142.996	104.561	319.209
DÁRSENA INTERIOR B	Carga general	4.201	4.390	4.100	12.690
ENERGIA A	Graneles líquidos	885.861	56.295	586.937	1.529.093
ENERGIA B	Graneles líquidos	106.384	27.036	124.387	257.807
ENERGIA C	Graneles líquidos	309.790	112.819	558.538	981.147
ENERGIA C	Carga general	0	4	0	4
ENERGIA D	Graneles líquidos	188.793	4.098	220.810	413.701
ENERGIA D	Carga general	0	0	1	1
ENERGIA E	Graneles líquidos	425.883	4.852	726.386	1.157.121
ENERGIA E	Carga general	0	6	0	6
ENERGIA F	Graneles líquidos	108.621	8.832	196.272	313.725
ENERGIA G	Graneles líquidos	1.597.770	25.701	139.513	1.762.984
ENERGIA H	Graneles líquidos	0	55.106	0	55.106
NOU CONTRADIC B	Graneles líquidos	9.520	0	0	9.520
NOU CONTRADIC C	Graneles líquidos	0	261.725	3.546.477	3.808.202
34B	Graneles líquidos	2.091.166	3.060	1.766.483	3.860.710
34B	Carga general	0	0	0	0
PRAT	Carga general	15.868.448	6.168.994	4.320.066	26.357.508
DIQUE SUD	Carga general	0	0	129	129
<b>Total</b>		<b>25.419.178</b>	<b>20.227.824</b>	<b>23.383.282</b>	<b>69.030.283</b>

## 5.2. Dársenas

Número de buques fondeados	-
G.T. de buques fondeados	-
G.T. por días de fondeo	-

## 5.3. Amarres de punta

Número de buques amarrados	157
G.T. de buques amarrados	199,981
G.T. por días de amarrados	547,89

## 5.4. Atraques

Número de buques atracados	9.044
Metros lineales de atraque (suma de esloras)	4.242.897,30
Metros lineales por días de atraque	11.624,37

## 5.5. Ocupación de superficie

ZONAS	DESCUBIERTAS (m <sup>2</sup> /día)	CUBIERTAS (m <sup>2</sup> /día)	TOTALES (m <sup>2</sup> /día)
Zona de muelles	1.210,00	0,00	1.210,00
Otras zonas			
TOTAL	1.210,00	0,00	1.210,00

## 5.6. Medios mecánicos de tierra

### 5.6.1. Grúas

TIPO DE GRÚAS	CON PULPO		CON CUCHARA		TOTALES	
	Horas	Toneladas	Horas	Toneladas	Horas	Toneladas
GRÚAS DE PARTICULARES						
Mayor de 40 tn.	330	123.353	2.211	286.414	2.541	409.767
Mayor de 100 tn.	0	0	102	32.159	102	32.159
<b>TOTAL GRÚAS DE PARTICULARES</b>	<b>330</b>	<b>123.353</b>	<b>2.313</b>	<b>318.573</b>	<b>2.643</b>	<b>441.926</b>

## 5.7. Carretillas elevadoras

Horas.-	-
---------	---

## 5.8. Cintas transportadoras

Horas.-	-
---------	---

## 5.9. Palas cargadoras

Horas.-	-
---------	---

## 5.10. Tracción de maniobras

Horas.-	-
---------	---

## 5.11. Vagones

Núm. vagones transportados	-
----------------------------	---

## 5.12. Camiones

Núm. camiones entrados en el puerto	-
-------------------------------------	---

## 5.13. Básculas

Núm. pesadas	-
Toneladas	-

## 5.14. Grúas flotantes

Núm. de servicios -	-
Horas.-	-



**5.15. Remolcadores**

Núm. de servicios -	-
Horas.-	

**5.16. Varaderos**

Número de varadas -	-
Toneladas varadas	

**5.17. Descripción de terminales y muelles operativos****5.18. Dique flotante**

Núm. buques -	-
GT	

**5.19. Barcazas**

Núm. de servicios -	-
Horas.-	

**5.20. Dique seco**

Número de varadas -	9
Toneladas varadas	70.776



## 6 Obras

Dentro de este capítulo figuran las inversiones en obras realizadas, total o parcialmente, durante el año 2022 por la Autoridad Portuaria de Barcelona. También se incluye una breve descripción de las obras principales.

### 6.1. Obras en ejecución o finalizadas durante el año

### 6.2. Breve descripción de las obras más importantes

## 6 Obras

### 6.1. Obras en ejecución o finalizadas durante el año

	Código APB	Código de inversión (Puertos del Estado)	TÍTULO	Presupuesto de adjudicación	Certificado hasta el 31/12/21 (a)	Certificado durante el año 2022 (b)	Certificado a origen (a+b)	Situación a 31/12/2022
1	OB-GP-M-0802/2016	PBN1A9633E001	MODIFICADO ACONDICIONAMIENTO DE EXPLANADA PARA UBICACIÓN DE ESCÁNER Y MEGAPORT	3.320.584,84	2.104.637,69	185.791,10	2.290.428,79	Finalizada
2	OB-GP-M-0812/2017	PBN1E1642E001	MODIFICADO MEDIDAS DE PROTECCIÓN Y PROLONGACIÓN DE LA VIDA ÚTIL DEL PUENTE PUERTA DE EUROPA DEL PUERTO DE BARCELONA	615.193,38	485.172,61	656.571,44	1.141.744,05	Finalizada
3	OB-GP-P-0670/2010	PBN1C4002E001	REMODELACIÓN ÁREA PESQUERA. LONJA	7.563.000,00	0,00	1.142.231,95	1.142.231,95	En ejecución
4	OB-GP-P-0728/2012	PBN1E1726E001	SERVICIO DE REDACCIÓN DEL PROYECTO <NUEVOS ACCESOS A LA AMPLIACIÓN SUR. FASE 2>	661.375,00	0,00	485.172,61	485.172,61	En ejecución
5	OB-GP-P-0823/2018	PBN1B1009E001	MEJORA DEL SISTEMA DE AMARRE A MUELLE ADOSADO. INSERCIÓN DE BOLARDOS EN LÍNEA DE MUELLE. TERMINAL E	482.661,58	196.371,39	2.104.637,69	2.301.009,08	Finalizada
6	OB-GP-P-0828/2018	PBN1C5019E001	REMODELACIÓN INSTALACIONES ASTA	15.819.845,00	137.053,06	494.433,54	631.486,60	En ejecución
7	OB-GP-P-0834/2019	PBN1A4408E001	CAMPAÑA GEOTÉCNICA MUELLE CATALUÑA Y AMPLIACIÓN DEL MUELLE DE LA ENERGÍA	5.567.487,14	0,00	196.371,39	196.371,39	En ejecución
8	OB-GP-P-0857/2020	PBN1A4421E001	AMPLIACIÓN DEL MUELLE ADOSADO 3ª FASE. RETIRADA DE PRECARGAS	3.598.106,61	0,00	137.053,06	137.053,06	Finalizada
9	OB-GP-P-0872/2020	PBN1A9716E001	PROTECCIÓN DE LA ESTRUCTURA Y OTRAS MEDIDAS PARA LA PROLONGACIÓN DE LA VIDA ÚTIL DE LA TORRE DE CONTROL DEL PUERTO DE BARCELONA	631.125,01	0,00	656.571,44	656.571,44	En ejecución
10	OB-GP-P-0874/2020	PBN1C9042E001	ADECUACIÓN INSTALACIONES VESTUARIOS EN ESTIBARNA	1.102.360,00	0,00	1.142.231,95	1.142.231,95	Finalizada
11	OB-GP-P-0876/2020	PBN1C5020F001	SERVICIOS DE DIRECCIÓN FACULTATIVA, ASISTENCIA TÉCNICA Y CONTROL DE CALIDAD DE LA OBRA <REMODELACIÓN INSTALACIONES ASTA>	1.085.838,58	81.830,00	485.172,61	567.002,61	En ejecución
12	OB-GP-P-0877/2021	PBN1H9846E001	REDACCIÓN, DIRECCIÓN DE OBRA Y EJECUCIÓN DEL PROYECTO <RETIRADA DEL PECIO OBERÓN>	1.858.579,00	0,00	0,00	0,00	En ejecución
			OTRAS ACTUACIONES			4.965.445,90		
			<b>OBRAS DE GRAN PRESUPUESTO (A)</b>			<b>12.651.684,68</b>		
			<b>SALDOS DE LIQUIDACIÓN Y REVISIONES DE PRECIOS (B)</b>			<b>442.353,69</b>		
			<b>OBRAS DE PEQUEÑO PRESUPUESTO (C)</b>			<b>8.410.887,64</b>		
			<b>TOTAL (A) + (B) + (C)</b>			<b>21.504.926,01</b>		

## 6.2. Breve descripción de las obras más importantes

Código de inversión OPPE	Código APB	Título
1	PBN1A9633E001	OB-GP-M-0802/2016
<p><b>MODIFICADO ACONDICIONAMIENTO DE EXPLANADA POR UBICACIÓN DE ESCÁNER Y MEGAPORT</b></p> <p><b>Justificación:</b> Las instalaciones de escáner y megaportos son imprescindibles y fundamentales para la operativa de supervisión de contenedores. Desde hace bastantes años estas instalaciones han estado ubicadas, en situación semi-provisional, en el muelle Álvarez de la Campa. La reordenación de espacios que se prevé realizar en el muelle afecta a la explanada que actualmente ocupa, lo que hace necesario plantear una nueva ubicación. En esta situación, se plantea habilitar un espacio en la zona de ampliación sur adyacente a la terminal BEST, que pueda consolidarse como ubicación definitiva.</p> <p><b>Descripción:</b> Las obras consisten en la habilitación de una explanada y espacio para la ubicación de la instalación del escáner y los megaportos. Incluye las tareas de explanación y pavimentación de la superficie, delimitación y cierre, acometidas de servicios y habilitación de accesibilidad rodada.</p>		
2	PBN1E1642E001	OB-GP-M-0812/2017
<p><b>MODIFICADO MEDIDAS DE PROTECCIÓN Y PROLONGACIÓN DE LA VIDA ÚTIL DEL PUENTE PUERTA DE EUROPA DEL PUERTO DE BARCELONA</b></p> <p><b>Justificación:</b> El puente móvil Puerta de Europa vehicula toda la accesibilidad y conecta todo el ámbito del dique del Este y los muelles adosados al mismo. A efectos prácticos, este ámbito es una isla desde la apertura de la nueva bocana y su único acceso viario está constituido por el puente. Por tanto, es una infraestructura crítica y fundamental en cuanto a la operativa del puerto. El puente entró en servicio en el 2000. Las hojas móviles son de acero con protección de pintura. El resto del puente, tanto tablero como estribos terrestres y marinos, es de tipología de hormigón armado. Está ubicado en zona marítima, por lo que las consideraciones de corrosión y ambiente agresivo, tanto por lo que se refiere a la estructura metálica como por el hormigón, son significativas. En 2015 se abordó la renovación de la pintura de protección de la parte metálica, dentro del normal mantenimiento y conservación. En relación con la parte de estructura de hormigón, si bien su estado de conservación es bueno y carece de patologías detectadas, la singularidad a nivel estratégico de esta infraestructura hace necesario anticipar, en lo posible, cualquier acción que pueda asegurar y garantizar su conservación y durabilidad.</p> <p><b>Descripción:</b> Se abordan las distintas acciones de mantenimiento y conservación derivadas de la auditoría llevada a cabo sobre la estructura de hormigón del puente y centrarse en solucionar las posibles patologías detectadas. Esta intervención permitiría garantizar y asegurar tanto la durabilidad como la vida útil de la infraestructura.</p>		
3	PBN1C4002E001	OB-GP-P-0670/2010
<p><b>REMODELACIÓN ÁREA PESQUERA. LONJA</b></p> <p><b>Justificación:</b> Como consecuencia de la situación precaria del actual Palco de Pescadores, con un edificio obsoleto construido hace más de 40 años, y con graves problemas de corrosión, por disponer totalmente de estructura metálica, incluso paredes y cubierta; asimismo teniendo en cuenta el planteamiento de reordenación y mejora de todo el Muelle del Reloj donde se mantiene, después de acuerdo con los pescadores, y concentra la actividad pesquera, se plantea la construcción de una nueva lonja así como las instalaciones auxiliares necesarias (fábrica de hielo) que permitan disponer de los servicios y necesidades actualizados. También es necesario emprender la reurbanización de toda el área de acuerdo con las nuevas instalaciones y el formato abierto al público de puerto-ciudad. Durante toda la actuación, es necesario mantener la actividad que actualmente se realiza en el área pesquera, por lo que esta actuación debe materializarse en fases consecutivas.</p> <p><b>Descripción:</b> Comprende específicamente la construcción física del edificio de la lonja de pescadores. Asimismo, también es necesario emprender la reurbanización del entorno de la lonja, para adaptarlo a los estándares del nuevo edificio y al formato abierto al público puerto-ciudad.</p>		
4	PBN1E1726E001	OB-GP-P-0729/2012
<p><b>SERVICIO DE REDACCIÓN DEL PROYECTO &lt;NUEVOS ACCESOS A LA AMPLIACIÓN SUR. FASE 2&gt;</b></p> <p><b>Justificación:</b> La finalidad de redactar este proyecto es garantizar la adecuada conexión de la red viaria del puerto con la nueva autovía de acceso al puerto. Asimismo, esta conexión deberá resolver la conexión adecuada entre las instalaciones portuarias situadas en el norte de la antigua desembocadura del río Llobregat con las instalaciones en desarrollo en la ampliación sur. Una vez finalizada la redacción del proyecto, deberá procederse a la posterior licitación y ejecución de acuerdo con la planificación de la Autoridad Portuaria de Barcelona.</p> <p><b>Descripción:</b> El objeto del proyecto es la definición a nivel de proyecto constructivo de la fase 2 de las obras de acceso a la ampliación sur. El elemento principal para proyectar consiste en un importante nudo viario que permitirá la articulación adecuada entre la red viaria estructurante del Puerto de Barcelona y la nueva autovía de acceso al puerto, en desarrollo por el Ministerio de Transporte, Movilidad y Agenda Urbana. Este nudo viario, que se desarrollará sobre la antigua desembocadura del río Llobregat, constituirá la infraestructura vial más importante del puerto y deberá ser compatible con el importante nudo ferroviario que se desarrolle en la misma ubicación.</p>		
5	PBN1B1009E001	OB-GP-P-0823/2018
<p><b>MEJORA DEL SISTEMA DE AMARRE EN EL MUELLE ADOSADO. INSERCIÓN DE BOLARDOS EN LÍNEA DE MUELLE. TERMINAL E</b></p> <p><b>Justificación:</b> Durante el año 2014 se produjo el inicio de operativa del crucero Oasis of the seas", con tres escalas puntuales durante el mes de septiembre. A partir de la campaña del 2015 se plantea la operativa regular de este tipo de barcos. La presencia más permanente de estos grandes cruceros, y otros homólogos o similares, ha motivado la revisión y actualización del sistema de amarre del muelle Adossat, dedicado en exclusiva al atraque de cruceros, poniendo de manifiesto la necesidad de una actualización y mejora del conjunto, tanto bolardos como defensas, para adecuarlo a las necesidades de los grandes cruceros que actualmente operan en el Port de Barcelona."</p> <p><b>Descripción:</b> Actuación para la mejora del sistema de amarre en la zona del muelle Adosado para adecuarlo al tamaño máximo de crucero tipo que actualmente opera. En concreto, en esta actuación se prevé la inserción de bolardos en la actual línea de muelle para aumentar su número y dar mayor, operatividad, versatilidad y seguridad al atraque de los cruceros en condiciones normales.</p>		
6	PBN1C5019E001	OB-GP-P-0828/2018
<p><b>REMODELACIÓN INSTALACIONES ASTA</b></p> <p><b>Justificación:</b> Finalizado y consolidado el traslado de los principales servicios y actividades de la Autoridad Portuaria de Barcelona al edificio de World Trade Center Barcelona, se ha puesto de manifiesto el desajuste de instalaciones, así como la distribución dispersa de los servicios de Policía Portuaria, Archivo, y Conservación, que permanecen ubicados en la zona de instalaciones ASTA. Adicionalmente, se plantea la necesidad y la idoneidad de que la APB pueda disponer de superficie adicional de oficinas para uso de operadores relacionados con la actividad portuaria. Ante esta situación se plantea la necesidad y la idoneidad de reacondicionar globalmente las instalaciones de estos servicios, así como su distribución, que hoy en día están ubicadas en la zona de edificio ASTA. Esto puede permitir la actualización y renovación de estas instalaciones, su acondicionamiento en una distribución uniforme, así como la liberación de gran parte del edificio ASTA (por ahora con gran parte de superficie en desuso), por destinarla a usos de oficinas de operadores con actividad portuaria.</p> <p><b>Descripción:</b> Las obras consisten en el reacondicionamiento y redistribución de las instalaciones presentes en la zona de instalaciones ASTA. En concreto, se acometería la remodelación del edificio principal, con el fin de albergar las instalaciones de Archivo y Conservación. Se prevé que el resto de espacio disponible se destine a oficinas. Asimismo, se acometería la remodelación del edificio adyacente que acoge las instalaciones de Policía Portuaria y del Parque Móvil.</p>		

Código de in-versión OPPE	Código APB	Título
7	PBN1A4408E001	OB-GP-P-0834/2019
<p><b>CAMPAÑA GEOTÉCNICA MUELLE CATALUÑA Y AMPLIACIÓN DEL MUELLE DE LA ENERGÍA</b></p> <p><b>Justificación:</b> Como futuras actuaciones incluidas en el Plan Director y concentradas en la ampliación sur, se incluyen los desarrollos del resto de terminales en la Dársena de El Prat. Teniendo en cuenta por un lado las proyecciones de aumento de tráfico así como los niveles actuales de ocupación de las terminales existentes, y por otro, los dilatados plazos necesarios para la construcción de nuevas terminales en el ámbito del ampliación sur, es necesario empezar a planificar y prever su desarrollo y construcción.</p> <p>Se plantea ejecutar una campaña de reconocimiento geotécnico, que es un paso necesario para la redacción de los diferentes proyectos y que permite dimensionar correctamente la cimentación de las obras de contención (muelles) así como la estabilidad de los rellenos. Adicionalmente, esta campaña permitirá la obtención de más datos sobre las características del acuífero del Delta del Llobregat, indispensables para garantizar la compatibilidad necesaria entre las obras de ampliación y la protección adecuada de dicho acuífero.</p> <p><b>Descripción:</b> Los trabajos que se llevarán a cabo consisten en una investigación exhaustiva de las características geotécnicas del subsuelo en la Zona de Ampliación Sur para proyectar los nuevos muelles, así como las instalaciones que se pretenda ubicar. Descripción de los trabajos que se llevan a cabo: 1.-Diseño, planificación y control de los trabajos de reconocimiento geotécnico (ensayos de campo y de laboratorio). 2.-Campaña geotécnica de caracterización de los suelos, con alcance aproximado a lo que figura en el presente documento. 3.-Interpretación de resultados. 4.-Trabajos de coordinación. 5.-Redacción de memorias parciales y final de los trabajos realizados. 6.-Elaboración de un GIS interactivo. 7.-Almacenamiento y custodia de las muestras y testigos obtenidos.</p>		
8	PBN1A4421E001	OB-GP-P-0857/2020
<p><b>AMPLIACIÓN DEL MUELLE ADOSADO 3a. FASE. RETIRADA DE PRECARGAS</b></p> <p><b>Justificación:</b> Dentro de los planes de ampliación y desarrollo de la actividad de cruceros en el Port de Barcelona, se prevé la consolidación de la actividad de cruceros en el muelle Adossat y la ubicación de una futura terminal H en la última alineación del muelle, en el espacio actualmente ocupado por Terminal Port Nou. Se plantea un modelo concesional, en el que el futuro concesionario acomete a inversión principal de la terminal y urbanización de la zona concesional.</p> <p><b>Descripción:</b> Esta obra tiene como finalidad la generación de una explanada, ya consolidada, para albergar una nueva terminal de cruceros de tercera generación, mediante la retirada de la precarga colocada sobre la explanada y los cajones que conforman la línea de muelle de los tramos correspondientes a la fase 3 ya la fase 2B del muelle Adossat.</p>		
9	PBN1A9716E001	OB-GP-P-0872/2020
<p><b>PROTECCIÓN DE LA ESTRUCTURA Y OTRAS MEDIDAS PARA LA PROLONGACIÓN DE LA VIDA ÚTIL DE LA TORRE DE CONTROL DEL PUERTO DE BARCELONA</b></p> <p><b>Justificación:</b> El edificio de la torre de control del Puerto de Barcelona tiene un diseño singular en el que se combina estructura de acero corten así como fachada permeable. Adicionalmente, los distintos forjados están contruidos mediante chapa de acero colaborante. La combinación de efectos que se producen por la alta exposición a corrosión marítima, por su ubicación, junto con las características de diseño y concepción estructural que no impiden o facilitan esta acción, ha motivado que algunos elementos estructurales del edificio presenten patología de corrosión sobre la que es necesario actuar para evitar su progresión.</p> <p><b>Descripción:</b> Consiste en las actuaciones necesarias para abordar la protección y la restitución o reparación de la estructura de la torre de control en aquellas zonas afectadas o susceptibles de tener ataque por corrosión.</p>		
10	PBN1C9042E001	OB-GP-P-0874/2020
<p><b>ADECUACIÓN INSTALACIONES VESTUARIOS EN ESTIBARNA</b></p> <p><b>Justificación:</b> El edificio principal de instalaciones de Estibarna es titularidad de la Autoridad Portuaria. Se ubican las instalaciones de vestuarios del personal que presta servicio al colectivo de la estiba. El estado de conservación de estas instalaciones es precario y requiere una remodelación integral que las adecue a requerimientos actualizados. Por un lado, se plantea el traslado de los vestuarios a módulos externos y el reacondicionamiento del antiguo edificio a otros usos.</p> <p><b>Descripción:</b> La presente actuación tiene por objeto el suministro, traslado e instalación de los vestuarios, situados en el interior del actual edificio de Estibarna, hasta la explanada del aparcamiento situada al sudeste del edificio. En esta ubicación, se colocará un edificio formado por módulos prefabricados de construcción modular.</p>		
11	PBN1C5020F001	OB-GP-P-0876/2020
<p><b>SERVICIOS DE DIRECCIÓN FACULTATIVA, ASISTENCIA TÉCNICA Y CONTROL DE CALIDAD DE LA OBRA &lt;REMEDIACIÓN INSTALACIONES ASTA&gt;</b></p> <p><b>Justificación:</b> Una vez concretada y planteada la necesidad de abordar la rehabilitación integral de las instalaciones ASTA de la Autoridad Portuaria es necesario prever, tratándose de una obra de edificación, la concreción de una Dirección Facultativa reglada según la Ley 38/1999, de 5 de noviembre, de ordenación de la edificación. Dado que actualmente la Autoridad Portuaria no cuenta con técnicos ni medios propios para ejercer directamente la dirección y supervisión mencionada, se plantea la materialización de un servicio integral para su ejecución.</p> <p><b>Descripción:</b> El objeto del contrato consiste en la prestación de los servicios de dirección facultativa, asistencia técnica y control de calidad de la obra Remodelación Instalaciones Asta" (OB-GP-P-0828/2018). Esta obra consiste en el reacondicionamiento y redistribución de las instalaciones presentes en la zona denominada ASTA. En concreto, se acomete la remodelación del edificio principal con el fin de albergar las instalaciones de Archivo, Conservación y acondicionar el resto de espacio disponible para uso de oficinas. Por otra parte, también se contempla la remodelación del edificio colindante, que incluye las instalaciones de la Policía Portuaria y del Parque Móvil. El conjunto está catalogado como bien inmueble a nivel de Ayuntamiento de Barcelona, por eso es necesario coordinarse con los servicios de patrimonio del Ayuntamiento.</p>		
12	PBN1H9846E001	OB-GP-P-0877/2021
<p><b>REDACCIÓN, DIRECCIÓN DE OBRA Y EJECUCIÓN DEL PROYECTO &lt;RETIRADA DEL PECIO OBERÓN&gt;</b></p> <p><b>Justificación:</b> El pecio se encuentra ubicado en un emplazamiento donde la Autoridad Portuaria ha previsto emplazar una nueva terminal ro-pax. Los restos se encuentran justo debajo de la futura línea de muelle y en una cota altimétrica que impide construir su sección. Es por ello que, previamente al desarrollo de la nueva terminal, se ha previsto emprender su retirada.</p> <p><b>Descripción:</b> El objeto del contrato consiste en la retirada de los restos ""Oberón"", contemplando la realización de los siguientes trabajos: - Redacción del proyecto constructivo de retirada de los restos. El proyecto contendrá toda la documentación exigida por la normativa vigente, en particular un estudio de seguridad y salud y un estudio de gestión de residuos. Queda incluida la tramitación de cualquier autorización y permisos necesarios, así como la documentación, visado y pago de tasas asociadas a los mismos. - Trabajos de retirada de los restos. -Dirección de la obra con técnico competente. Se incluyen en el contrato los gastos asociados que puedan ser repercutidos en la dirección de obra. - Tramitación de cualquier autorización y permisos necesarios, incluyendo la elaboración de cualquier documentación técnica, visados y pago de tasas que fuesen necesarios, asociados a las mismas. Incluida, en su caso, en su caso, la autorización de la Agencia Estatal de Seguridad Aérea (AESA).</p>		



## 7 Líneas marítimas regulares

7.1. Armador/Consignatario

7.2. Áreas geográficas

7.3. Descripción de las áreas geográficas

## 7 Líneas marítimas regulares

### 7.1. Armador/Consignatario

Nº	ARMADOR	CONSIGNATARIO	ROTACIÓN PUERTOS
<b>España</b>			
5	FLOTA SUARDIAZ	VAPORES SUARDIAZ BARCELONA S.A.	Barcelona, Las Palmas, Sta. Cruz de Tenerife, Barcelona
103	MEDITERRANEAN SHIPPING CO	MEDITERRANEAN SHIPPING	Gioia Tauro, Naples, La Spezia, Barcelona, Valencia, Algeciras, Sines, Freeport (Bah), Miami, Veracruz, Altamira, Houston, New Orleans, Miami, Freeport (Bah), Algeciras, Barcelona, Gioia Tauro
103	MAERSK LINE/A.P.MOLLER	MARITIMA DEL MEDITERRANEO SA	Gioia Tauro, Naples, La Spezia, Barcelona, Valencia, Algeciras, Sines, Freeport (Bah), Miami, Veracruz, Altamira, Houston, New Orleans, Miami, Freeport (Bah), Algeciras, Barcelona, Gioia Tauro
151	BOLUDA LINES	BOLUDA LINES S.A.	Alicante, Valencia, Barcelona, Valencia, Cadiz (incl San Fernando), Santa Cruz de Tenerife, Las Palmas, Santa Cruz de Tenerife, Santa Cruz de la Palma, Cadiz (incl San Fernando), Alicante
151	CMA CGM	CMA CGM IBERICA S.A.U.	Alicante, Valencia, Barcelona, Valencia, Cadiz (incl San Fernando), Santa Cruz de Tenerife, Las Palmas, Santa Cruz de Tenerife, Santa Cruz de la Palma, Cadiz (incl San Fernando), Alicante
151	ARKAS CONTAINER TRANSPORT SA	ARKAS SPAIN S A	Alicante, Valencia, Barcelona, Valencia, Cadiz (incl San Fernando), Santa Cruz de Tenerife, Las Palmas, Santa Cruz de Tenerife, Santa Cruz de la Palma, Cadiz (incl San Fernando), Alicante
205	NISA (NAVIMPORT-INTERNA.S.A.)	SOLUCIONES INTEGRALES MARIT	Barcelona, Sagunto, Las Palmas, Santa Cruz de Tenerife, Arrecife, Sagunto, Barcelona
222	CMA CGM	CMA CGM IBERICA SAU	Tanger Med, Algeciras, Vigo, Leixoes, Setubal, Tanger Med, Algeciras, Ghazaouet, Tanger Med
233	SEAGO LINE A/S	MARITIMA DEL MEDITERRANEO S.A.	Tanger Med, Algeciras, Valencia, Barcelona, Genoa, Alexandria, Beirut, Latakia, Iskenderun, Mersin, Nemrut Bay, Tanger Med
233	MAERSK LINE/A.P.MOLLER	MARITIMA DEL MEDITERRANEO SA	Tanger Med, Algeciras, Valencia, Barcelona, Genoa, Alexandria, Beirut, Latakia, Iskenderun, Mersin, Nemrut Bay, Tanger Med
233	ARKAS CONTAINER TRANSPORT SA	ARKAS SPAIN S A	Tanger Med, Algeciras, Valencia, Barcelona, Genoa, Alexandria, Beirut, Latakia, Iskenderun, Mersin, Nemrut Bay, Tanger Med
233	MAERSK LINE/A.P.MOLLER	MARITIMA DEL MEDITERRANEO SA	Algeciras, Alexandria, Mersin, Haifa, Vado Ligure, Fos, Barcelona, Valencia, Casablanca, Algeciras
233	ARKAS CONTAINER TRANSPORT SA	ARKAS SPAIN S A	Algeciras, Alexandria, Mersin, Haifa, Vado Ligure, Fos, Barcelona, Valencia, Casablanca, Algeciras
252	CMA CGM	CMA CGM IBERICA S.A.U.	Barcelona, Valencia, Marsaxlokk, Gebze, Ambarli (Istanbul Area), Nemrut Bay, Barcelona
252	JSV	BERGE MARITIMA S.L.	Barcelona, Valencia, Marsaxlokk, Gebze, Ambarli (Istanbul Area), Nemrut Bay, Barcelona
255	CMA CGM	CMA CGM IBERICA S.A.U.	Tanger Med, Algeciras, Dakar, Conakry, Abidjan, Barcelona, Marseille, Valencia, Tanger Med
255	X-PRESS CONTAINER LINE (UK)LTD	A.PEREZ Y CIA S.L.	Tanger Med, Algeciras, Dakar, Conakry, Abidjan, Barcelona, Marseille, Valencia, Tanger Med
307	TRASMED GLE S.L.	GRIMALDI LOGISTICA ESPAÑA SL	Barcelona, Ibiza, Barcelona
315	EUROLINEAS MARITIMAS S.A	EUROLINEAS MARITIMAS, S.A. (BALEARIA)	Barcelona, Palma de Mallorca, Barcelona
320	TRASMED GLE S.L.	GRIMALDI LOGISTICA ESPAÑA SL	Barcelona, Mahon, Palma de Mallorca, Barcelona
322	TRASMED GLE S.L.	GRIMALDI LOGISTICA ESPAÑA SL	Barcelona, Palma de Mallorca, Barcelona
325	EUROLINEAS MARITIMAS S.A	EUROLINEAS MARITIMAS, S.A. (BALEARIA)	Barcelona, Ciutadella, Alcudia, Ciutadella, Barcelona
329	EUROLINEAS MARITIMAS S.A	EUROLINEAS MARITIMAS, S.A. (BALEARIA)	Barcelona, Ibiza, Barcelona
330	TRASMED GLE S.L.	GRIMALDI LOGISTICA ESPAÑA SL	Barcelona, Palma de Mallorca, Barcelona
338	JSV	BERGE MARITIMA S.L.	Barcelona, Alicante, Las Palmas, Santa Cruz de Tenerife, Las Palmas, Arrecife, Las Palmas, Alicante, Barcelona
340	TRASMED GLE S.L.	GRIMALDI LOGISTICA ESPAÑA SL	Barcelona, Ciutadella, Alcudia, Ciutadella, Barcelona
341	GRANDI NAVI VELOCI	HIJO DE JOSE M. MASQUES, S.A.	Barcelona, Palma, Ibiza, Barcelona
350	MEDITERRANEAN SHIPPING CO	MEDITERRANEAN SHIPPING	Valencia, Tarragona, Barcelona, Valencia, Las Palmas, Santa Cruz de Tenerife, Puerto del Rosario (Fuerteventura), Arrecife, Casablanca, Cadiz (incl San Fernando), Valencia
350	WEC LINES ESPANA, S.L.U.	WEC LINES ESPAÑA, S.L.U.	Valencia, Tarragona, Barcelona, Valencia, Las Palmas, Santa Cruz de Tenerife, Puerto del Rosario (Fuerteventura), Arrecife, Casablanca, Cadiz (incl San Fernando), Valencia
<b>Italia-Francia (Mediterraneo)</b>			
7	HAPAG-LLOYD,A.G.	HAPAG-LLOYD SPAIN S.L.	Leghorn (aka Livorno), Genoa, Barcelona, Valencia, Veracruz, Altamira, Houston, Norfolk (incl. Portsmouth), Leghorn (aka Livorno)
7	ZIM INTEGRATED SHIPPING SERV.	A.PEREZ Y CIA S.L.	Leghorn (aka Livorno), Genoa, Barcelona, Valencia, Veracruz, Altamira, Houston, Norfolk (incl. Portsmouth), Leghorn (aka Livorno)
18	HAPAG-LLOYD,A.G.	HAPAG-LLOYD SPAIN S.L.	Qingdao, Busan New Port, Shanghai, Ningbo (incl Zhoushan), Shekou (Shenzhen), Singapore, Jeddah, Damietta, Barcelona, Valencia, Genoa, Damietta, Jeddah, Singapore, Hong Kong, Busan New Port, Qingdao
18	OCEAN NETWORK EXPRESS PTE LTD	OCEAN NETWORK EXPRESS	Qingdao, Busan New Port, Shanghai, Ningbo (incl Zhoushan), Shekou (Shenzhen), Singapore, Jeddah, Damietta, Barcelona, Valencia, Genoa, Damietta, Jeddah, Singapore, Hong Kong, Busan New Port, Qingdao
18	YANG MING LINE	YANG MING (SPAIN), S.L.	Qingdao, Busan New Port, Shanghai, Ningbo (incl Zhoushan), Shekou (Shenzhen), Singapore, Jeddah, Damietta, Barcelona, Valencia, Genoa, Damietta, Jeddah, Singapore, Hong Kong, Busan New Port, Qingdao

Nº	ARMADOR	CONSIGNATARIO	ROTACIÓN PUERTOS
18	HAPAG-LLOYD,A.G.	HAPAG-LLOYD SPAIN S.L.	Busan New Port, Shanghai, Ningbo (incl Zhoushan), Kaohsiung, Shekou (Shenzhen), Singapore, Piraeus, Genoa, La Spezia, Fos, Barcelona, Piraeus, Singapore, Hong Kong, Busan New Port
18	OCEAN NETWORK EXPRESS PTE LTD	OCEAN NETWORK EXPRESS	Busan New Port, Shanghai, Ningbo (incl Zhoushan), Kaohsiung, Shekou (Shenzhen), Singapore, Piraeus, Genoa, La Spezia, Fos, Barcelona, Piraeus, Singapore, Hong Kong, Busan New Port
18	YANG MING LINE	YANG MING (SPAIN), S.L.	Busan New Port, Shanghai, Ningbo (incl Zhoushan), Kaohsiung, Shekou (Shenzhen), Singapore, Piraeus, Genoa, La Spezia, Fos, Barcelona, Piraeus, Singapore, Hong Kong, Busan New Port
21	GRANDI NAVI VELOCI	HIJO DE JOSE M. MASQUES, S.A.	Barcelona, Sete, TangerMed, Barcelona
25	CIE.NATIONALE ALGERIENNE DE NA	TRANSP Y CONSIG. MARITIMAS S.A.	Marina di Carrara, Marseille, Barcelona, Bejaia, Skikda, Marina di Carrara
29	GRANDI NAVI VELOCI	HIJO DE JOSE M. MASQUES, S.A.	Barcelona, Genova, Barcelona, Tanger, Barcelona
37	HAPAG-LLOYD,A.G.	HAPAG-LLOYD SPAIN S.L.	Valencia, Civitavecchia, Leghorn (aka Livorno), Genoa, Barcelona, Caucedo, Cartagena (Col), Buenaventura, Paita, Posorja (Guayaquil Area), Guayaquil, Moin, Cartagena (Col), Tanger Med, Malaga, Valencia
39	NEPTUNE LINES SHIPPING	NEPTUNE BARCELONA S.A.	Barcelona, Sagunto, Valencia, Savona, Civitavecchia, El Pireo, Derince, Constanta, Ilychevsk, Beirut, Tartous, Limassol, Alexandria, Tunis, Malta, Mostaganem, Djen-Djen, Livorno, Marsella, Fos, Casablanca, Barcelona, Istanbul, Buyukcukur, Koper, Malta, Sete, TangerMed, Ashdod
45	BORCHARD LINES	MARITIMA DEL MEDITERRANEO S.A.	Barcelona, Marseille, Genoa, Piraeus, Istanbul-Ambarli, Istanbul-Yilport (Gebze), Izmir, Salerno, Castellón, Casablanca, , Limassol, Haifa, Ashdod, Alexandria
57	MEDITERRANEAN SHIPPING CO	MEDITERRANEAN SHIPPING	La Spezia, Barcelona, Valencia, Casablanca, La Spezia
62	GRIMALDI EUROMED SPA	GRIMALDI LOGISTICA ESPAÑA, S.L.	Barcelona, Livorno, Savona, Porto Torres
62	GRIMALDI EUROMED SPA	GRIMALDI LOGISTICA ESPAÑA, S.L.	Barcelona, Savona, Barcelona, TangerMed, Barcelona
85	IGNAZIO MESSINA AND CO., SPA	GIMENO SERVICIOS PORTUARIOS S.A	Barcelona, Genoa, Napoli, Alexandria, Mersin, Port Said, Jeddah, Djibouti, Mombasa, Dar es Salaam, Durban, Maputo, Dar es Salaam, Mombasa, Jeddah, Barcelona
88	EURO MARINE LOGISTICS NV	TRANSP Y CONSIG. MARITIMAS S.A.	Barcelona, TangierMed, Le Havre, Zeebrugge, Sheerness, Newcastle, Amsterdam, Livorno, Piraeus, Derince, Gemlik, Setúbal, Santander, Grimsby, Tyne
94	GRIMALDI EUROMED SPA	GRIMALDI LOGISTICA ESPAÑA, S.L.	Barcelona, Savona, Barcelona, TangerMed, Barcelona
101	COSCO CONTAINER LINES (COSCON)	COSCO IBERIA S.A.	Marsaxlokk, La Spezia, Genoa, Valencia, Barcelona, Fos, Genoa, Marsaxlokk, Damietta, Aqaba, Jeddah, Hamad, Jebel Ali, Karachi, Mumbai-Nhava Sheva, Mundra, Jeddah, Marsaxlokk
101	HAPAG-LLOYD,A.G.	HAPAG-LLOYD SPAIN S.L.	Marsaxlokk, La Spezia, Genoa, Valencia, Barcelona, Fos, Genoa, Marsaxlokk, Damietta, Aqaba, Jeddah, Hamad, Jebel Ali, Karachi, Mumbai-Nhava Sheva, Mundra, Jeddah, Marsaxlokk
101	OOCL	ORIENT OVERSEAS CONTAINER LINE (SPAIN)	Marsaxlokk, La Spezia, Genoa, Valencia, Barcelona, Fos, Genoa, Marsaxlokk, Damietta, Aqaba, Jeddah, Hamad, Jebel Ali, Karachi, Mumbai-Nhava Sheva, Mundra, Jeddah, Marsaxlokk
103	MEDITERRANEAN SHIPPING CO	MEDITERRANEAN SHIPPING	Qingdao, Busan New Port, Ningbo (incl Zhoushan), Shanghai, Xiamen, Nansha, Yantian (Shenzhen), Singapore, Port Said, Gioia Tauro, Barcelona, Valencia, Gioia Tauro, Port Said, King Abdullah City, Khalifa Seaport, Jebel Ali (Dubai), Singapore, Yantian (Shenzhen), Qingdao
103	MAERSK LINE/A.P.MOLLER	MARITIMA DEL MEDITERRANEO SA	Qingdao, Busan New Port, Ningbo (incl Zhoushan), Shanghai, Xiamen, Nansha, Yantian (Shenzhen), Singapore, Port Said, Gioia Tauro, Barcelona, Valencia, Gioia Tauro, Port Said, King Abdullah City, Khalifa Seaport, Jebel Ali (Dubai), Singapore, Yantian (Shenzhen), Qingdao
103	MEDITERRANEAN SHIPPING CO	MEDITERRANEAN SHIPPING	Gioia Tauro, Naples, La Spezia, Barcelona, Valencia, Algeciras, Sines, Freeport (Bah), Miami, Veracruz, Altamira, Houston, New Orleans, Miami, Freeport (Bah), Algeciras, Barcelona, Gioia Tauro
103	MAERSK LINE/A.P.MOLLER	MARITIMA DEL MEDITERRANEO SA	Gioia Tauro, Naples, La Spezia, Barcelona, Valencia, Algeciras, Sines, Freeport (Bah), Miami, Veracruz, Altamira, Houston, New Orleans, Miami, Freeport (Bah), Algeciras, Barcelona, Gioia Tauro
120	MEDITERRANEAN SHIPPING CO	MEDITERRANEAN SHIPPING	Valencia, Montreal, Halifax, Barcelona, Leghorn (aka Livorno), Genoa, Valencia
120	MEDITERRANEAN SHIPPING CO	MEDITERRANEAN SHIPPING	Mundra, Nhava Sheva, Colombo, Gioia Tauro, Barcelona, Valencia, Sines, New York, Baltimore, Norfolk (incl. Portsmouth), Charleston, Savannah, King Abdullah City, Mundra
120	MEDITERRANEAN SHIPPING CO	MEDITERRANEAN SHIPPING	Khalifa Seaport, Jebel Ali (Dubai), Mundra, Nhava Sheva, Djibouti, Gioia Tauro, Genoa, Barcelona, Valencia, Salerno, Gioia Tauro, Marsaxlokk, King Abdullah City, Jeddah, Khalifa Seaport
150	NYK LINES	COMBALIA AGENCIA MARITIMA S.A.	Barcelona, Savona, Gemlik, El Suweis, Jeddah, Sohar, Jebel Ali, Abu Dhabi, Doha, Bahrain, Damman, Kuwait, Zeebrugge, Amberes, Bremerhaven, Hamburg, Southampton, TangerMed, Barcelona
197	GRIMALDI EUROMED SPA	GRIMALDI LOGISTICA ESPAÑA, S.L.	Southampton, Vlissingen, Antwerp, Emden, Hamburg, Portbury (Bristol), Valencia, Leghorn (aka Livorno), Civitavecchia, Salerno, Gemlik, Salerno, Fos, Barcelona, Sagunto, Alexandria, Valencia, Setubal, Southampton
213	X-PRESS CONTAINER LINE (UK)LTD	A.PEREZ Y CIA S.L.	Valencia, Barcelona, Casablanca, Algeciras, Tanger Med, Leixoes, Vigo, Lisbon, Tanger Med, Algeciras, Casablanca, Valencia
217	CMA CGM	CMA CGM IBERICA S.A.U.	Algeciras, Marsaxlokk, Leghorn (aka Livorno), Genoa, Marseille, Barcelona, Valencia, Pointe a Pitre, Fort-de-France, Caucedo, Cartagena (Col), Kingston, Buenaventura, Paita, Posorja (Guayaquil Area), Guayaquil, Moin, Cartagena (Col), Algeciras
217	MARFRET SA	AGENCIA MARITIMA ESPAÑOLA EVGE, S.A.	Algeciras, Marsaxlokk, Leghorn (aka Livorno), Genoa, Marseille, Barcelona, Valencia, Pointe a Pitre, Fort-de-France, Caucedo, Cartagena (Col), Kingston, Buenaventura, Paita, Posorja (Guayaquil Area), Guayaquil, Moin, Cartagena (Col), Algeciras
217	COSCO CONTAINER LINES (COSCON)	COSCO IBERIA S.A.	Algeciras, Marsaxlokk, Leghorn (aka Livorno), Genoa, Marseille, Barcelona, Valencia, Pointe a Pitre, Fort-de-France, Caucedo, Cartagena (Col), Kingston, Buenaventura, Paita, Posorja (Guayaquil Area), Guayaquil, Moin, Cartagena (Col), Algeciras



Nº	ARMADOR	CONSIGNATARIO	ROTACIÓN PUERTOS
222	CMA CGM	CMA CGM IBERICA S.A.U.	Casablanca, Agadir, Port Vendres, Barcelona, Tanger Med, Casablanca
222	CMA CGM	CMA CGM IBERICA SAU	Marseille, Barcelona, Casablanca, Marseille
226	MELFI MARINE CORP, S.A	OCIDENAVE ESPAÑA S.L.	Genoa, Barcelona, Valencia, Lisbon, Halifax, Mariel (Havana), Genoa
233	ARKAS CONTAINER TRANSPORT SA	ARKAS SPAIN S A	Fos, Valencia, Castellon, Barcelona, Piraeus, Ambarli (Istanbul Area), Yarimca, Gemlik, Nemrut Bay, Fos
233	CMA CGM	CMA CGM IBERICA S.A.U.	Fos, Valencia, Castellon, Barcelona, Piraeus, Ambarli (Istanbul Area), Yarimca, Gemlik, Nemrut Bay, Fos
233	HAPAG-LLOYD,A.G.	HAPAG-LLOYD SPAIN S.L.	Fos, Valencia, Castellon, Barcelona, Piraeus, Ambarli (Istanbul Area), Yarimca, Gemlik, Nemrut Bay, Fos
233	SEAGO LINE A/S	MARITIMA DEL MEDITERRANEO S.A.	Fos, Valencia, Castellon, Barcelona, Piraeus, Ambarli (Istanbul Area), Yarimca, Gemlik, Nemrut Bay, Fos
233	TURKON CONTAINER	MARITIMA DAVILA BARCELONA S.A.	Fos, Valencia, Castellon, Barcelona, Piraeus, Ambarli (Istanbul Area), Yarimca, Gemlik, Nemrut Bay, Fos
233	SEAGO LINE A/S	MARITIMA DEL MEDITERRANEO S.A.	Tanger Med, Algeciras, Valencia, Barcelona, Genoa, Alexandria, Beirut, Latakia, Iskenderun, Mersin, Nemrut Bay, Tanger Med
233	MAERSK LINE/A.P.MOLLER	MARITIMA DEL MEDITERRANEO SA	Tanger Med, Algeciras, Valencia, Barcelona, Genoa, Alexandria, Beirut, Latakia, Iskenderun, Mersin, Nemrut Bay, Tanger Med
233	ARKAS CONTAINER TRANSPORT SA	ARKAS SPAIN S A	Tanger Med, Algeciras, Valencia, Barcelona, Genoa, Alexandria, Beirut, Latakia, Iskenderun, Mersin, Nemrut Bay, Tanger Med
233	MAERSK LINE/A.P.MOLLER	MARITIMA DEL MEDITERRANEO SA	Algeciras, Alexandria, Mersin, Haifa, Vado Ligure, Fos, Barcelona, Valencia, Casablanca, Algeciras
233	ARKAS CONTAINER TRANSPORT SA	ARKAS SPAIN S A	Algeciras, Alexandria, Mersin, Haifa, Vado Ligure, Fos, Barcelona, Valencia, Casablanca, Algeciras
238	HAPAG-LLOYD,A.G.	HAPAG-LLOYD SPAIN S.L.	Valencia, Barcelona, Genoa, Leghorn (aka Livorno), Valencia, Suape, Salvador (aka Bahia), Rio de Janeiro, Santos, Paranagua, Itapoa, Montevideo, Navegantes, Santos, Rio de Janeiro, Pecem, Las Palmas, Valencia
238	MEDITERRANEAN SHIPPING CO	MEDITERRANEAN SHIPPING	Valencia, Barcelona, Genoa, Leghorn (aka Livorno), Valencia, Suape, Salvador (aka Bahia), Rio de Janeiro, Santos, Paranagua, Itapoa, Montevideo, Navegantes, Santos, Rio de Janeiro, Pecem, Las Palmas, Valencia
238	ZIM INTEGRATED SHIPPING SERV.	A.PEREZ Y CIA S.L.	Valencia, Barcelona, Genoa, Leghorn (aka Livorno), Valencia, Suape, Salvador (aka Bahia), Rio de Janeiro, Santos, Paranagua, Itapoa, Montevideo, Navegantes, Santos, Rio de Janeiro, Pecem, Las Palmas, Valencia
240	CMA CGM	CMA CGM IBERICA S.A.U.	Qingdao, Busan New Port, Shanghai, Ningbo (incl Zhoushan), Nansha, Shekou (Shenzhen), Singapore, Marsaxlokk, Valencia, Barcelona, Fos, Genoa, Marsaxlokk, Beirut, Jeddah, Jebel Ali (Dubai), Port Kelang, Xiamen, Qingdao
240	COSCO CONTAINER LINES (COSCON)	COSCO IBERIA S.A.	Qingdao, Busan New Port, Shanghai, Ningbo (incl Zhoushan), Nansha, Shekou (Shenzhen), Singapore, Marsaxlokk, Valencia, Barcelona, Fos, Genoa, Marsaxlokk, Beirut, Jeddah, Jebel Ali (Dubai), Port Kelang, Xiamen, Qingdao
240	EVERGREEN MARINE CORPORATION	EVERGREEN SHIPPING SPAIN S.L.	Qingdao, Busan New Port, Shanghai, Ningbo (incl Zhoushan), Nansha, Shekou (Shenzhen), Singapore, Marsaxlokk, Valencia, Barcelona, Fos, Genoa, Marsaxlokk, Beirut, Jeddah, Jebel Ali (Dubai), Port Kelang, Xiamen, Qingdao
240	OOCL	TRANSITAINER S.A.	Qingdao, Busan New Port, Shanghai, Ningbo (incl Zhoushan), Nansha, Shekou (Shenzhen), Singapore, Marsaxlokk, Valencia, Barcelona, Fos, Genoa, Marsaxlokk, Beirut, Jeddah, Jebel Ali (Dubai), Port Kelang, Xiamen, Qingdao
251	CMA CGM	CMA CGM IBERICA S.A.U.	Algeciras, Leghorn (aka Livorno), Genoa, Fos, Barcelona, Valencia, New York, Norfolk (incl. Portsmouth), Savannah, Miami, Algeciras
251	COSCO CONTAINER LINES (COSCON)	COSCO IBERIA S.A.	Algeciras, Leghorn (aka Livorno), Genoa, Fos, Barcelona, Valencia, New York, Norfolk (incl. Portsmouth), Savannah, Miami, Algeciras
251	HAPAG-LLOYD,A.G.	HAPAG-LLOYD SPAIN S.L.	Algeciras, Leghorn (aka Livorno), Genoa, Fos, Barcelona, Valencia, New York, Norfolk (incl. Portsmouth), Savannah, Miami, Algeciras
251	OCEAN NETWORK EXPRESS PTE LTD	OCEAN NETWORK EXPRESS	Algeciras, Leghorn (aka Livorno), Genoa, Fos, Barcelona, Valencia, New York, Norfolk (incl. Portsmouth), Savannah, Miami, Algeciras
251	OOCL	TRANSITAINER S.A.	Algeciras, Leghorn (aka Livorno), Genoa, Fos, Barcelona, Valencia, New York, Norfolk (incl. Portsmouth), Savannah, Miami, Algeciras
251	YANG MING LINE	YANG MING (SPAIN), S.L.	Algeciras, Leghorn (aka Livorno), Genoa, Fos, Barcelona, Valencia, New York, Norfolk (incl. Portsmouth), Savannah, Miami, Algeciras
251	ZIM INTEGRATED SHIPPING SERV.	A.PEREZ Y CIA S.L.	Algeciras, Leghorn (aka Livorno), Genoa, Fos, Barcelona, Valencia, New York, Norfolk (incl. Portsmouth), Savannah, Miami, Algeciras
252	CMA CGM	CMA CGM IBERICA S.A.U.	Barcelona, Valencia, Marsaxlokk, Gebze, Ambarli (Istanbul Area), Nemrut Bay, Barcelona
252	JSV	BERGE MARITIMA S.L.	Barcelona, Valencia, Marsaxlokk, Gebze, Ambarli (Istanbul Area), Nemrut Bay, Barcelona
255	CMA CGM	CMA CGM IBERICA S.A.U.	Tanger Med, Algeciras, Dakar, Conakry, Abidjan, Barcelona, Marseille, Valencia, Tanger Med
255	X-PRESS CONTAINER LINE (UK)LTD	A.PEREZ Y CIA S.L.	Tanger Med, Algeciras, Dakar, Conakry, Abidjan, Barcelona, Marseille, Valencia, Tanger Med
257	CMA CGM	CMA CGM IBERICA S.A.U.	Ambarli (Istanbul Area), Gebze, Gemlik, Nemrut Bay, Barcelona, Marseille, Bejaia, Annaba, Ambarli (Istanbul Area)
258	TAILWIND SHIPPING LINES	MARTICO SL	Ningbo (incl Zhoushan), Dachan Bay (Shenzhen), Koper, Barcelona, Rotterdam, Ningbo (incl Zhoushan)
318	GRIMALDI EUROMED SPA	GRIMALDI LOGISTICA ESPAÑA, S.L.	Barcelona, Porto Torres, Civitavecchia, Porto Torres, Barcelona

Nº	ARMADOR	CONSIGNATARIO	ROTACIÓN PUERTOS
<b>Mediterráneo Oriental.-Mar Negro-Mar Caspio</b>			
14	HAPAG-LLOYD,A.G.	HAPAG-LLOYD SPAIN S.L.	Ashdod, Haifa, Nemrut Bay, Piraeus, Genoa, Barcelona, Valencia, Halifax, Newark, Norfolk (incl. Portsmouth), Savannah, Valencia, Tarragona, Mersin, Ashdod
14	ZIM INTEGRATED SHIPPING SERV.	A.PEREZ Y CIA S.L.	Ashdod, Haifa, Nemrut Bay, Piraeus, Genoa, Barcelona, Valencia, Halifax, Newark, Norfolk (incl. Portsmouth), Savannah, Valencia, Tarragona, Mersin, Ashdod
39	NEPTUNE LINES SHIPPING	NEPTUNE BARCELONA S.A.	Barcelona, Sagunto, Valencia, Savona, Civitavecchia, El Pireo, Derince, Constanta, Ilychevsk, Beirut, Tartous, Limassol, Alexandria, Tunis, Malta, Mostaganem, Djen-Djen, Livorno, Marsella, Fos, Casablanca, Barcelona, Istanbul, Buyukcukur, Koper, Malta, Sete, TangerMed, Ashdod
45	BORCHARD LINES	MARITIMA DEL MEDITERRANEO S.A.	Barcelona, Marseille, Genoa, Piraeus, Istanbul-Ambarli, Istanbul-Yilport (Gebze), Izmir, Salerno, Castellón, Casablanca, , Limassol, Haifa, Ashdod, Alexandria
88	EURO MARINE LOGISTICS NV	TRANSP Y CONSIG. MARITIMAS S.A.	Barcelona, TangierMed, Le Havre, Zeebrugge, Sheerness, Newcastle, Amsterdam, Livorno, Piraeus, Derince, Gemlik, Setúbal, Santander, Grimsby, Tyne
101	CMA CGM	CMA CGM IBERICA S.A.U.	Marsaxlokk, La Spezia, Genoa, Valencia, Barcelona, Fos, Genoa, Marsaxlokk, Damietta, Aqaba, Jeddah, Hamad, Jebel Ali, Karachi, Mumbai-Nhava Sheva, Mundra, Jeddah, Marsaxlokk
101	COSCO CONTAINER LINES (COSCON)	COSCO IBERIA S.A.	Marsaxlokk, La Spezia, Genoa, Valencia, Barcelona, Fos, Genoa, Marsaxlokk, Damietta, Aqaba, Jeddah, Hamad, Jebel Ali, Karachi, Mumbai-Nhava Sheva, Mundra, Jeddah, Marsaxlokk
101	HAPAG-LLOYD,A.G.	HAPAG-LLOYD SPAIN S.L.	Marsaxlokk, La Spezia, Genoa, Valencia, Barcelona, Fos, Genoa, Marsaxlokk, Damietta, Aqaba, Jeddah, Hamad, Jebel Ali, Karachi, Mumbai-Nhava Sheva, Mundra, Jeddah, Marsaxlokk
101	OOCL	ORIENT OVERSEAS CONTAINER LINE (SPAIN)	Marsaxlokk, La Spezia, Genoa, Valencia, Barcelona, Fos, Genoa, Marsaxlokk, Damietta, Aqaba, Jeddah, Hamad, Jebel Ali, Karachi, Mumbai-Nhava Sheva, Mundra, Jeddah, Marsaxlokk
131	HAPAG-LLOYD,A.G.	HAPAG-LLOYD SPAIN S.L.	Yarimca, Ambarli (Istanbul Area), Burgas, Constanta, Ambarli (Istanbul Area), Gemlik, Tanger Med, Casablanca, Barcelona, Piraeus, Gemlik, Yarimca
131	ARKAS CONTAINER TRANSPORT SA	ARKAS SPAIN S A	Yarimca, Ambarli (Istanbul Area), Burgas, Constanta, Ambarli (Istanbul Area), Gemlik, Tanger Med, Casablanca, Barcelona, Piraeus, Gemlik, Yarimca
150	NYK LINES	COMBALIA AGENCIA MARITIMA S.A.	Barcelona, Savona, Gemlik, El Suweis, Jeddah, Sohar, Jebel Ali, Abu Dhabi, Doha, Bahrain, Damman, Kuwait, Zeebrugge, Ambarli, Bremerhaven, Hamburg, Southampton, TangerMed, Barcelona
197	GRIMALDI EUROMED SPA	GRIMALDI LOGISTICA ESPAÑA, S.L.	Southampton, Vlissingen, Antwerp, Emden, Hamburg, Portbury (Bristol), Valencia, Leghorn (aka Livorno), Civitavecchia, Salerno, Gemlik, Salerno, Fos, Barcelona, Sagunto, Alexandria, Valencia, Setubal, Southampton
233	ARKAS CONTAINER TRANSPORT SA	ARKAS SPAIN S A	Fos, Valencia, Castellon, Barcelona, Piraeus, Ambarli (Istanbul Area), Yarimca, Gemlik, Nemrut Bay, Fos
233	CMA CGM	CMA CGM IBERICA S.A.U.	Fos, Valencia, Castellon, Barcelona, Piraeus, Ambarli (Istanbul Area), Yarimca, Gemlik, Nemrut Bay, Fos
233	HAPAG-LLOYD,A.G.	HAPAG-LLOYD SPAIN S.L.	Fos, Valencia, Castellon, Barcelona, Piraeus, Ambarli (Istanbul Area), Yarimca, Gemlik, Nemrut Bay, Fos
233	SEAGO LINE A/S	MARITIMA DEL MEDITERRANEO S.A.	Fos, Valencia, Castellon, Barcelona, Piraeus, Ambarli (Istanbul Area), Yarimca, Gemlik, Nemrut Bay, Fos
233	TURKON CONTAINER	MARITIMA DAVILA BARCELONA S.A.	Fos, Valencia, Castellon, Barcelona, Piraeus, Ambarli (Istanbul Area), Yarimca, Gemlik, Nemrut Bay, Fos
233	SEAGO LINE A/S	MARITIMA DEL MEDITERRANEO S.A.	Tanger Med, Algeciras, Valencia, Barcelona, Genoa, Alexandria, Beirut, Latakia, Iskenderun, Mersin, Nemrut Bay, Tanger Med
233	MAERSK LINE/A.P.MOLLER	MARITIMA DEL MEDITERRANEO SA	Tanger Med, Algeciras, Valencia, Barcelona, Genoa, Alexandria, Beirut, Latakia, Iskenderun, Mersin, Nemrut Bay, Tanger Med
233	ARKAS CONTAINER TRANSPORT SA	ARKAS SPAIN S A	Tanger Med, Algeciras, Valencia, Barcelona, Genoa, Alexandria, Beirut, Latakia, Iskenderun, Mersin, Nemrut Bay, Tanger Med
233	MAERSK LINE/A.P.MOLLER	MARITIMA DEL MEDITERRANEO SA	Algeciras, Alexandria, Mersin, Haifa, Vado Ligure, Fos, Barcelona, Valencia, Casablanca, Algeciras
233	ARKAS CONTAINER TRANSPORT SA	ARKAS SPAIN S A	Algeciras, Alexandria, Mersin, Haifa, Vado Ligure, Fos, Barcelona, Valencia, Casablanca, Algeciras
238	HAPAG-LLOYD,A.G.	HAPAG-LLOYD SPAIN S.L.	Valencia, Barcelona, Genoa, Leghorn (aka Livorno), Valencia, Suape, Salvador (aka Bahia), Rio de Janeiro, Santos, Paranagua, Itapoa, Montevideo, Navegantes, Santos, Rio de Janeiro, Pecem, Las Palmas, Valencia
238	MEDITERRANEAN SHIPPING CO	MEDITERRANEAN SHIPPING	Valencia, Barcelona, Genoa, Leghorn (aka Livorno), Valencia, Suape, Salvador (aka Bahia), Rio de Janeiro, Santos, Paranagua, Itapoa, Montevideo, Navegantes, Santos, Rio de Janeiro, Pecem, Las Palmas, Valencia
238	ZIM INTEGRATED SHIPPING SERV.	A.PEREZ Y CIA S.L.	Valencia, Barcelona, Genoa, Leghorn (aka Livorno), Valencia, Suape, Salvador (aka Bahia), Rio de Janeiro, Santos, Paranagua, Itapoa, Montevideo, Navegantes, Santos, Rio de Janeiro, Pecem, Las Palmas, Valencia
240	CMA CGM	CMA CGM IBERICA S.A.U.	Qingdao, Busan New Port, Shanghai, Ningbo (incl Zhoushan), Nansha, Shekou (Shenzhen), Singapore, Marsaxlokk, Valencia, Barcelona, Fos, Genoa, Marsaxlokk, Beirut, Jeddah, Jebel Ali (Dubai), Port Kelang, Xiamen, Qingdao
240	COSCO CONTAINER LINES (COSCON)	COSCO IBERIA S.A.	Qingdao, Busan New Port, Shanghai, Ningbo (incl Zhoushan), Nansha, Shekou (Shenzhen), Singapore, Marsaxlokk, Valencia, Barcelona, Fos, Genoa, Marsaxlokk, Beirut, Jeddah, Jebel Ali (Dubai), Port Kelang, Xiamen, Qingdao
240	EVERGREEN MARINE CORPORATION	EVERGREEN SHIPPING SPAIN S.L.	Qingdao, Busan New Port, Shanghai, Ningbo (incl Zhoushan), Nansha, Shekou (Shenzhen), Singapore, Marsaxlokk, Valencia, Barcelona, Fos, Genoa, Marsaxlokk, Beirut, Jeddah, Jebel Ali (Dubai), Port Kelang, Xiamen, Qingdao
240	OOCL	TRANSITAINER S.A.	Qingdao, Busan New Port, Shanghai, Ningbo (incl Zhoushan), Nansha, Shekou (Shenzhen), Singapore, Marsaxlokk, Valencia, Barcelona, Fos, Genoa, Marsaxlokk, Beirut, Jeddah, Jebel Ali (Dubai), Port Kelang, Xiamen, Qingdao
251	CMA CGM	CMA CGM IBERICA S.A.U.	Algeciras, Leghorn (aka Livorno), Genoa, Fos, Barcelona, Valencia, New York, Norfolk (incl. Portsmouth), Savannah, Miami, Algeciras

Nº	ARMADOR	CONSIGNATARIO	ROTACIÓN PUERTOS
251	COSCO CONTAINER LINES (COSCON)	COSCO IBERIA S.A.	Algeciras, Leghorn (aka Livorno), Genoa, Fos, Barcelona, Valencia, New York, Norfolk (incl. Portsmouth), Savannah, Miami, Algeciras
251	HAPAG-LLOYD,A.G.	HAPAG-LLOYD SPAIN S.L.	Algeciras, Leghorn (aka Livorno), Genoa, Fos, Barcelona, Valencia, New York, Norfolk (incl. Portsmouth), Savannah, Miami, Algeciras
251	OCEAN NETWORK EXPRESS PTE LTD	OCEAN NETWORK EXPRESS	Algeciras, Leghorn (aka Livorno), Genoa, Fos, Barcelona, Valencia, New York, Norfolk (incl. Portsmouth), Savannah, Miami, Algeciras
251	OOCL	TRANSITAINER S.A.	Algeciras, Leghorn (aka Livorno), Genoa, Fos, Barcelona, Valencia, New York, Norfolk (incl. Portsmouth), Savannah, Miami, Algeciras
251	YANG MING LINE	YANG MING (SPAIN), S.L.	Algeciras, Leghorn (aka Livorno), Genoa, Fos, Barcelona, Valencia, New York, Norfolk (incl. Portsmouth), Savannah, Miami, Algeciras
251	ZIM INTEGRATED SHIPPING SERV.	A.PEREZ Y CIA S.L.	Algeciras, Leghorn (aka Livorno), Genoa, Fos, Barcelona, Valencia, New York, Norfolk (incl. Portsmouth), Savannah, Miami, Algeciras
252	CMA CGM	CMA CGM IBERICA S.A.U.	Barcelona, Valencia, Marsaxlokk, Gebze, Ambarli (Istanbul Area), Nemrut Bay, Barcelona
252	JSV	BERGE MARITIMA S.L.	Barcelona, Valencia, Marsaxlokk, Gebze, Ambarli (Istanbul Area), Nemrut Bay, Barcelona
257	CMA CGM	CMA CGM IBERICA S.A.U.	Ambarli (Istanbul Area), Gebze, Gemlik, Nemrut Bay, Barcelona, Marseille, Bejaia, Anna-ba, Ambarli (Istanbul Area)
260	GLOBAL FEEDER SHIPPING LLC	GLOBAL LINER AGENCIES IBERIA SL	Ambarli (Istanbul Area), Gebze, Valencia, Barcelona, Ambarli (Istanbul Area)
260	OCEAN NETWORK EXPRESS PTE LTD	OCEAN NETWORK EXPRESS	Ambarli (Istanbul Area), Gebze, Valencia, Barcelona, Ambarli (Istanbul Area)

#### América del Norte (EUA) Atlántico

7	HAPAG-LLOYD,A.G.	HAPAG-LLOYD SPAIN S.L.	Leghorn (aka Livorno), Genoa, Barcelona, Valencia, Veracruz, Altamira, Houston, Norfolk (incl. Portsmouth), Leghorn (aka Livorno)
7	ZIM INTEGRATED SHIPPING SERV.	A.PEREZ Y CIA S.L.	Leghorn (aka Livorno), Genoa, Barcelona, Valencia, Veracruz, Altamira, Houston, Norfolk (incl. Portsmouth), Leghorn (aka Livorno)
14	HAPAG-LLOYD,A.G.	HAPAG-LLOYD SPAIN S.L.	Ashdod, Haifa, Nemrut Bay, Piraeus, Genoa, Barcelona, Valencia, Halifax, Newark, Norfolk (incl. Portsmouth), Savannah, Valencia, Tarragona, Mersin, Ashdod
14	ZIM INTEGRATED SHIPPING SERV.	A.PEREZ Y CIA S.L.	Ashdod, Haifa, Nemrut Bay, Piraeus, Genoa, Barcelona, Valencia, Halifax, Newark, Norfolk (incl. Portsmouth), Savannah, Valencia, Tarragona, Mersin, Ashdod
103	MEDITERRANEAN SHIPPING CO	MEDITERRANEAN SHIPPING	Gioia Tauro, Naples, La Spezia, Barcelona, Valencia, Algeciras, Sines, Freeport (Bah), Miami, Veracruz, Altamira, Houston, New Orleans, Miami, Freeport (Bah), Algeciras, Barcelona, Gioia Tauro
103	MAERSK LINE/A.P.MOLLER	MARITIMA DEL MEDITERRANEO SA	Gioia Tauro, Naples, La Spezia, Barcelona, Valencia, Algeciras, Sines, Freeport (Bah), Miami, Veracruz, Altamira, Houston, New Orleans, Miami, Freeport (Bah), Algeciras, Barcelona, Gioia Tauro
105	K LINE	AGENCIA MARITIMA CONDEMINAS, S.A.	Barcelona, Halifax, Galveston, Veracruz, Altamira, Jacksonville, Baltimore, Bristol, Zeebrugge, Bremerhaven, Southampton, Barcelona
111	EUKOR CAR CARRIERS INC	BERGE MARITIMA S.L.	Barcelona, Aqaba, Jeddah, Sohar, Jebel Ali, Abu Dhabi, Doha, Bahrain, Kuwait, Bombay, Antwerpen, Bristol, Bremerhaven, Zeebrugge, Southampton, Halifax, New York, Brunswick, Charleston, Port Elizabeth, Durban, Fremantle, Melbourne, Port Kembla, Brisbane
120	MEDITERRANEAN SHIPPING CO	MEDITERRANEAN SHIPPING	Mundra, Nhava Sheva, Colombo, Gioia Tauro, Barcelona, Valencia, Sines, New York, Baltimore, Norfolk (incl. Portsmouth), Charleston, Savannah, King Abdullah City, Mundra
251	CMA CGM	CMA CGM IBERICA S.A.U.	Algeciras, Leghorn (aka Livorno), Genoa, Fos, Barcelona, Valencia, New York, Norfolk (incl. Portsmouth), Savannah, Miami, Algeciras
251	COSCO CONTAINER LINES (COSCON)	COSCO IBERIA S.A.	Algeciras, Leghorn (aka Livorno), Genoa, Fos, Barcelona, Valencia, New York, Norfolk (incl. Portsmouth), Savannah, Miami, Algeciras
251	HAPAG-LLOYD,A.G.	HAPAG-LLOYD SPAIN S.L.	Algeciras, Leghorn (aka Livorno), Genoa, Fos, Barcelona, Valencia, New York, Norfolk (incl. Portsmouth), Savannah, Miami, Algeciras
251	OCEAN NETWORK EXPRESS PTE LTD	OCEAN NETWORK EXPRESS	Algeciras, Leghorn (aka Livorno), Genoa, Fos, Barcelona, Valencia, New York, Norfolk (incl. Portsmouth), Savannah, Miami, Algeciras
251	OOCL	TRANSITAINER S.A.	Algeciras, Leghorn (aka Livorno), Genoa, Fos, Barcelona, Valencia, New York, Norfolk (incl. Portsmouth), Savannah, Miami, Algeciras
251	YANG MING LINE	YANG MING (SPAIN), S.L.	Algeciras, Leghorn (aka Livorno), Genoa, Fos, Barcelona, Valencia, New York, Norfolk (incl. Portsmouth), Savannah, Miami, Algeciras
251	ZIM INTEGRATED SHIPPING SERV.	A.PEREZ Y CIA S.L.	Algeciras, Leghorn (aka Livorno), Genoa, Fos, Barcelona, Valencia, New York, Norfolk (incl. Portsmouth), Savannah, Miami, Algeciras

#### América del Norte (EUA) Pacífico

#### Africa del Norte

21	GRANDI NAVI VELOCI	HIJO DE JOSE M. MASIQUES, S.A.	Barcelona, Sete, TangerMed, Barcelona
22	GRANDI NAVI VELOCI	HIJO DE JOSE M. MASIQUES, S.A.	Barcelona, Nador, Barcelona
25	CIE.NATIONALE ALGERIENNE DE NA	TRANSP Y CONSIG. MARITIMAS S.A.	Marina di Carrara, Marseille, Barcelona, Bejaia, Skikda, Marina di Carrara
29	GRANDI NAVI VELOCI	HIJO DE JOSE M. MASIQUES, S.A.	Barcelona, Genova, Barcelona, Tanger, Barcelona
39	NEPTUNE LINES SHIPPING	NEPTUNE BARCELONA S.A.	Barcelona, Sagunto, Valencia, Savona, Civitavecchia, El Pireo, Derince, Constanta, Ilychevsk, Beirut, Tartous, Limassol, Alexandria, Tunis, Malta, Mostaganem, Djen-Djen, Livorno, Marsella, Fos, Casablanca, Barcelona, Istanbul, Buyukcukur, Koper, Malta, Sete, TangerMed, Ashdod
45	BORCHARD LINES	MARITIMA DEL MEDITERRANEO S.A.	Barcelona, Marseille, Genoa, Piraeus, Istanbul-Ambarli, Istanbul-Yilport (Gebze), Izmir, Salerno, Castellón, Casablanca, , Limassol, Haifa, Ashdod, Alexandria

Nº	ARMADOR	CONSIGNATARIO	ROTACIÓN PUERTOS
48	MAGHREB CONTAINER INTERNACIONA	BERGE MARITIMA S.L.	Barcelona, Castellón, Alicante, Orán, Castellón, Algiers, Alicante, Castellón, Barcelona
49	COTUNAV	ROMEY Y CIA S.A.	Barcelona, Tunis, Barcelona
57	MEDITERRANEAN SHIPPING CO	MEDITERRANEAN SHIPPING	Barcelona, Valencia, Alger, Valencia, Barcelona
57	MEDITERRANEAN SHIPPING CO	MEDITERRANEAN SHIPPING	Barcelona, Valencia, Annaba, Valencia, Barcelona
57	MEDITERRANEAN SHIPPING CO	MEDITERRANEAN SHIPPING	Barcelona, Valencia, Skikda, Valencia, Barcelona
57	MEDITERRANEAN SHIPPING CO	MEDITERRANEAN SHIPPING	Barcelona, Valencia, Bejaia, Valencia, Barcelona
57	MEDITERRANEAN SHIPPING CO	MEDITERRANEAN SHIPPING	Barcelona, Valencia, Oran, Valencia, Barcelona
57	MEDITERRANEAN SHIPPING CO	MEDITERRANEAN SHIPPING	La Spezia, Barcelona, Valencia, Casablanca, La Spezia
88	EURO MARINE LOGISTICS NV	TRANSP Y CONSIG. MARITIMAS S.A.	Barcelona, TangierMed, Le Havre, Zeebrugge, Sheerness, Newcastle, Amsterdam, Livorno, Piraeus, Derince, Gemlik, Setúbal, Santander, Grimsby, Tyne
94	GRIMALDI EUROMED SPA	GRIMALDI LOGISTICA ESPAÑA, S.L.	Barcelona, Savona, Barcelona, TangerMed, Barcelona
213	X-PRESS CONTAINER LINE (UK)LTD	A.PEREZ Y CIA S.L.	Valencia, Barcelona, Casablanca, Algeciras, Tanger Med, Leixoes, Vigo, Lisbon, Tanger Med, Algeciras, Casablanca, Valencia
222	CMA CGM	CMA CGM IBERICA S.A.U.	Casablanca, Agadir, Port Vendres, Barcelona, Tanger Med, Casablanca
222	CMA CGM	CMA CGM IBERICA SAU	Marseille, Barcelona, Casablanca, Marseille
222	CMA CGM	CMA CGM IBERICA SAU	Tanger Med, Algeciras, Vigo, Leixoes, Setubal, Tanger Med, Algeciras, Ghazaouet, Tanger Med
233	SEAGO LINE A/S	MARITIMA DEL MEDITERRANEO S.A.	Tanger Med, Algeciras, Valencia, Barcelona, Genoa, Alexandria, Beirut, Latakia, Iskenderun, Mersin, Nemrut Bay, Tanger Med
233	MAERSK LINE/A.P.MOLLER	MARITIMA DEL MEDITERRANEO SA	Tanger Med, Algeciras, Valencia, Barcelona, Genoa, Alexandria, Beirut, Latakia, Iskenderun, Mersin, Nemrut Bay, Tanger Med
233	ARKAS CONTAINER TRANSPORT SA	ARKAS SPAIN S A	Tanger Med, Algeciras, Valencia, Barcelona, Genoa, Alexandria, Beirut, Latakia, Iskenderun, Mersin, Nemrut Bay, Tanger Med
233	MAERSK LINE/A.P.MOLLER	MARITIMA DEL MEDITERRANEO SA	Algeciras, Alexandria, Mersin, Haifa, Vado Ligure, Fos, Barcelona, Valencia, Casablanca, Algeciras
233	ARKAS CONTAINER TRANSPORT SA	ARKAS SPAIN S A	Algeciras, Alexandria, Mersin, Haifa, Vado Ligure, Fos, Barcelona, Valencia, Casablanca, Algeciras
249	E.N.T.M.V.	ROMEY Y CIA S.A.	Barcelona, Orán, Barcelona
257	CMA CGM	CMA CGM IBERICA S.A.U.	Ambarli (Istanbul Area), Gebze, Gemlik, Nemrut Bay, Barcelona, Marseille, Bejaia, Annaba, Ambarli (Istanbul Area)
344	LA MERIDIONALE	ROMEY Y CIA SA	Barcelona, Tanger Med, Barcelona
<b>Extremo Oriente y Japón</b>			
18	HAPAG-LLOYD,A.G.	HAPAG-LLOYD SPAIN S.L.	Qingdao, Busan New Port, Shanghai, Ningbo (incl Zhoushan), Shekou (Shenzhen), Singapore, Jeddah, Damietta, Barcelona, Valencia, Genoa, Damietta, Jeddah, Singapore, Hong Kong, Busan New Port, Qingdao
18	OCEAN NETWORK EXPRESS PTE LTD	OCEAN NETWORK EXPRESS	Qingdao, Busan New Port, Shanghai, Ningbo (incl Zhoushan), Shekou (Shenzhen), Singapore, Jeddah, Damietta, Barcelona, Valencia, Genoa, Damietta, Jeddah, Singapore, Hong Kong, Busan New Port, Qingdao
18	YANG MING LINE	YANG MING (SPAIN), S.L.	Qingdao, Busan New Port, Shanghai, Ningbo (incl Zhoushan), Shekou (Shenzhen), Singapore, Jeddah, Damietta, Barcelona, Valencia, Genoa, Damietta, Jeddah, Singapore, Hong Kong, Busan New Port, Qingdao
18	HAPAG-LLOYD,A.G.	HAPAG-LLOYD SPAIN S.L.	Busan New Port, Shanghai, Ningbo (incl Zhoushan), Kaohsiung, Shekou (Shenzhen), Singapore, Piraeus, Genoa, La Spezia, Fos, Barcelona, Piraeus, Singapore, Hong Kong, Busan New Port
18	OCEAN NETWORK EXPRESS PTE LTD	OCEAN NETWORK EXPRESS	Busan New Port, Shanghai, Ningbo (incl Zhoushan), Kaohsiung, Shekou (Shenzhen), Singapore, Piraeus, Genoa, La Spezia, Fos, Barcelona, Piraeus, Singapore, Hong Kong, Busan New Port
18	YANG MING LINE	YANG MING (SPAIN), S.L.	Busan New Port, Shanghai, Ningbo (incl Zhoushan), Kaohsiung, Shekou (Shenzhen), Singapore, Piraeus, Genoa, La Spezia, Fos, Barcelona, Piraeus, Singapore, Hong Kong, Busan New Port
103	MEDITERRANEAN SHIPPING CO	MEDITERRANEAN SHIPPING	Qingdao, Busan New Port, Ningbo (incl Zhoushan), Shanghai, Xiamen, Nansha, Yantian (Shenzhen), Singapore, Port Said, Gioia Tauro, Barcelona, Valencia, Gioia Tauro, Port Said, King Abdullah City, Khalifa Seaport, Jebel Ali (Dubai), Singapore, Yantian (Shenzhen), Qingdao
103	MAERSK LINE/A.P.MOLLER	MARITIMA DEL MEDITERRANEO SA	Qingdao, Busan New Port, Ningbo (incl Zhoushan), Shanghai, Xiamen, Nansha, Yantian (Shenzhen), Singapore, Port Said, Gioia Tauro, Barcelona, Valencia, Gioia Tauro, Port Said, King Abdullah City, Khalifa Seaport, Jebel Ali (Dubai), Singapore, Yantian (Shenzhen), Qingdao
240	CMA CGM	CMA CGM IBERICA S.A.U.	Qingdao, Busan New Port, Shanghai, Ningbo (incl Zhoushan), Nansha, Shekou (Shenzhen), Singapore, Marsaxlokk, Valencia, Barcelona, Fos, Genoa, Marsaxlokk, Beirut, Jeddah, Jebel Ali (Dubai), Port Kelang, Xiamen, Qingdao
240	COSCO CONTAINER LINES (COSCON)	COSCO IBERIA S.A.	Qingdao, Busan New Port, Shanghai, Ningbo (incl Zhoushan), Nansha, Shekou (Shenzhen), Singapore, Marsaxlokk, Valencia, Barcelona, Fos, Genoa, Marsaxlokk, Beirut, Jeddah, Jebel Ali (Dubai), Port Kelang, Xiamen, Qingdao
240	EVERGREEN MARINE CORPORATION	EVERGREEN SHIPPING SPAIN S.L.	Qingdao, Busan New Port, Shanghai, Ningbo (incl Zhoushan), Nansha, Shekou (Shenzhen), Singapore, Marsaxlokk, Valencia, Barcelona, Fos, Genoa, Marsaxlokk, Beirut, Jeddah, Jebel Ali (Dubai), Port Kelang, Xiamen, Qingdao
240	OOCL	TRANSITAINER S.A.	Qingdao, Busan New Port, Shanghai, Ningbo (incl Zhoushan), Nansha, Shekou (Shenzhen), Singapore, Marsaxlokk, Valencia, Barcelona, Fos, Genoa, Marsaxlokk, Beirut, Jeddah, Jebel Ali (Dubai), Port Kelang, Xiamen, Qingdao
255	CMA CGM	CMA CGM IBERICA S.A.U.	Tanger Med, Algeciras, Dakar, Conakry, Abidjan, Barcelona, Marseille, Valencia, Tanger Med

Nº	ARMADOR	CONSIGNATARIO	ROTACIÓN PUERTOS
255	X-PRESS CONTAINER LINE (UK)LTD	A.PEREZ Y CIA S.L.	Tanger Med, Algeciras, Dakar, Conakry, Abidjan, Barcelona, Marseille, Valencia, Tanger Med
258	TAILWIND SHIPPING LINES	MARTICO SL	Ningbo (incl Zhoushan), Dachan Bay (Shenzhen), Koper, Barcelona, Rotterdam, Ningbo (incl Zhoushan)
<b>Sudamérica (Atlántico)</b>			
238	HAPAG-LLOYD,A.G.	HAPAG-LLOYD SPAIN S.L.	Valencia, Barcelona, Genoa, Leghorn (aka Livorno), Valencia, Suape, Salvador (aka Bahía), Rio de Janeiro, Santos, Paranagua, Itapoa, Montevideo, Navegantes, Santos, Rio de Janeiro, Pecem, Las Palmas, Valencia
238	MEDITERRANEAN SHIPPING CO	MEDITERRANEAN SHIPPING	Valencia, Barcelona, Genoa, Leghorn (aka Livorno), Valencia, Suape, Salvador (aka Bahía), Rio de Janeiro, Santos, Paranagua, Itapoa, Montevideo, Navegantes, Santos, Rio de Janeiro, Pecem, Las Palmas, Valencia
238	ZIM INTEGRATED SHIPPING SERV.	A.PEREZ Y CIA S.L.	Valencia, Barcelona, Genoa, Leghorn (aka Livorno), Valencia, Suape, Salvador (aka Bahía), Rio de Janeiro, Santos, Paranagua, Itapoa, Montevideo, Navegantes, Santos, Rio de Janeiro, Pecem, Las Palmas, Valencia
<b>Sudamérica (Pacífico)</b>			
250	HAPAG-LLOYD,A.G.	HAPAG-LLOYD SPAIN S.L.	Valencia, Civitavecchia, Leghorn (aka Livorno), Genoa, Barcelona, Caucedo, Cartagena (Col), Buenaventura, Paita, Posorja (Guayaquil Area), Guayaquil, Moin, Cartagena (Col), Tanger Med, Malaga, Valencia
<b>Africa Occidental</b>			
255	CMA CGM	CMA CGM IBERICA S.A.U.	Tanger Med, Algeciras, Dakar, Conakry, Abidjan, Barcelona, Marseille, Valencia, Tanger Med
255	X-PRESS CONTAINER LINE (UK)LTD	A.PEREZ Y CIA S.L.	Tanger Med, Algeciras, Dakar, Conakry, Abidjan, Barcelona, Marseille, Valencia, Tanger Med
<b>Golfo de México (México y EUA)</b>			
7	HAPAG-LLOYD,A.G.	HAPAG-LLOYD SPAIN S.L.	Leghorn (aka Livorno), Genoa, Barcelona, Valencia, Veracruz, Altamira, Houston, Norfolk (incl. Portsmouth), Leghorn (aka Livorno)
7	ZIM INTEGRATED SHIPPING SERV.	A.PEREZ Y CIA S.L.	Leghorn (aka Livorno), Genoa, Barcelona, Valencia, Veracruz, Altamira, Houston, Norfolk (incl. Portsmouth), Leghorn (aka Livorno)
105	K LINE	AGENCIA MARITIMA CONDEMINAS, S.A.	Barcelona, Halifax, Galveston, Veracruz, Altamira, Jacksonville, Baltimore, Bristol, Zeebrugge, Bremerhaven, Southampton, Barcelona
<b>Sudeste Asiático</b>			
18	HAPAG-LLOYD,A.G.	HAPAG-LLOYD SPAIN S.L.	Qingdao, Busan New Port, Shanghai, Ningbo (incl Zhoushan), Shekou (Shenzhen), Singapore, Jeddah, Damietta, Barcelona, Valencia, Genoa, Damietta, Jeddah, Singapore, Hong Kong, Busan New Port, Qingdao
18	OCEAN NETWORK EXPRESS PTE LTD	OCEAN NETWORK EXPRESS	Qingdao, Busan New Port, Shanghai, Ningbo (incl Zhoushan), Shekou (Shenzhen), Singapore, Jeddah, Damietta, Barcelona, Valencia, Genoa, Damietta, Jeddah, Singapore, Hong Kong, Busan New Port, Qingdao
18	YANG MING LINE	YANG MING (SPAIN), S.L.	Qingdao, Busan New Port, Shanghai, Ningbo (incl Zhoushan), Shekou (Shenzhen), Singapore, Jeddah, Damietta, Barcelona, Valencia, Genoa, Damietta, Jeddah, Singapore, Hong Kong, Busan New Port, Qingdao
18	HAPAG-LLOYD,A.G.	HAPAG-LLOYD SPAIN S.L.	Busan New Port, Shanghai, Ningbo (incl Zhoushan), Kaohsiung, Shekou (Shenzhen), Singapore, Piraeus, Genoa, La Spezia, Fos, Barcelona, Piraeus, Singapore, Hong Kong, Busan New Port
18	OCEAN NETWORK EXPRESS PTE LTD	OCEAN NETWORK EXPRESS	Busan New Port, Shanghai, Ningbo (incl Zhoushan), Kaohsiung, Shekou (Shenzhen), Singapore, Piraeus, Genoa, La Spezia, Fos, Barcelona, Piraeus, Singapore, Hong Kong, Busan New Port
18	YANG MING LINE	YANG MING (SPAIN), S.L.	Busan New Port, Shanghai, Ningbo (incl Zhoushan), Kaohsiung, Shekou (Shenzhen), Singapore, Piraeus, Genoa, La Spezia, Fos, Barcelona, Piraeus, Singapore, Hong Kong, Busan New Port
103	MEDITERRANEAN SHIPPING CO	MEDITERRANEAN SHIPPING	Qingdao, Busan New Port, Ningbo (incl Zhoushan), Shanghai, Xiamen, Nansha, Yantian (Shenzhen), Singapore, Port Said, Gioia Tauro, Barcelona, Valencia, Gioia Tauro, Port Said, King Abdullah City, Khalifa Seaport, Jebel Ali (Dubai), Singapore, Yantian (Shenzhen), Qingdao
103	MAERSK LINE/A.P.MOLLER	MARITIMA DEL MEDITERRANEO SA	Qingdao, Busan New Port, Ningbo (incl Zhoushan), Shanghai, Xiamen, Nansha, Yantian (Shenzhen), Singapore, Port Said, Gioia Tauro, Barcelona, Valencia, Gioia Tauro, Port Said, King Abdullah City, Khalifa Seaport, Jebel Ali (Dubai), Singapore, Yantian (Shenzhen), Qingdao
240	CMA CGM	CMA CGM IBERICA S.A.U.	Qingdao, Busan New Port, Shanghai, Ningbo (incl Zhoushan), Nansha, Shekou (Shenzhen), Singapore, Marsaxlokk, Valencia, Barcelona, Fos, Genoa, Marsaxlokk, Beirut, Jeddah, Jebel Ali (Dubai), Port Kelang, Xiamen, Qingdao
240	COSCO CONTAINER LINES (COSCON)	COSCO IBERIA S.A.	Qingdao, Busan New Port, Shanghai, Ningbo (incl Zhoushan), Nansha, Shekou (Shenzhen), Singapore, Marsaxlokk, Valencia, Barcelona, Fos, Genoa, Marsaxlokk, Beirut, Jeddah, Jebel Ali (Dubai), Port Kelang, Xiamen, Qingdao
240	EVERGREEN MARINE CORPORATION	EVERGREEN SHIPPING SPAIN S.L.	Qingdao, Busan New Port, Shanghai, Ningbo (incl Zhoushan), Nansha, Shekou (Shenzhen), Singapore, Marsaxlokk, Valencia, Barcelona, Fos, Genoa, Marsaxlokk, Beirut, Jeddah, Jebel Ali (Dubai), Port Kelang, Xiamen, Qingdao
240	OOCL	TRANSITAINER S.A.	Qingdao, Busan New Port, Shanghai, Ningbo (incl Zhoushan), Nansha, Shekou (Shenzhen), Singapore, Marsaxlokk, Valencia, Barcelona, Fos, Genoa, Marsaxlokk, Beirut, Jeddah, Jebel Ali (Dubai), Port Kelang, Xiamen, Qingdao

Nº	ARMADOR	CONSIGNATARIO	ROTACIÓN PUERTOS
<b>Europa (Atlántico)</b>			
Nº línea	Armador	Consignatario	Rotación
37	HAPAG-LLOYD,A.G.	HAPAG-LLOYD SPAIN S.L.	Valencia, Civitavecchia, Leghorn (aka Livorno), Genoa, Barcelona, Caucedo, Cartagena (Col), Buenaventura, Paita, Posorja (Guayaquil Area), Guayaquil, Moin, Cartagena (Col), Tanger Med, Malaga, Valencia
88	EURO MARINE LOGISTICS NV	TRANSP Y CONSIG. MARITIMAS S.A.	Barcelona, TangierMed, Le Havre, Zeebrugge, Sheerness, Newcastle, Amsterdam, Livorno, Piraeus, Derince, Gemlik, Setúbal, Santander, Grimsby, Tyne
105	K LINE	AGENCIA MARITIMA CONDEMINAS, S.A.	Barcelona, Halifax, Galveston, Veracruz, Altamira, Jacksonville, Baltimore, Bristol, Zeebrugge, Bremerhaven, Southampton, Barcelona
111	EUKOR CAR CARRIERS INC	BERGE MARITIMA S.L.	Barcelona, Aqaba, Jeddah, Sohar, Jebel Ali, Abu Dhabi, Doha, Bahrain, Kuwait, Bombay, Antwerpen, Bristol, Bremerhaven, Zeebrugge, Southampton, Halifax, New York, Brunswick, Charleston, Port Elizabeth, Durban, Fremantle, Melbourne, Port Kembla, Brisbane
141	FLOTA SUARDIAZ	VAPORES SUARDIAZ BARCELONA S.A.	Barcelona, Emden, Sheerness, Zeebrugge, Vigo, Casablanca, Barcelona
150	NYK LINES	COMBALIA AGENCIA MARITIMA S.A.	Barcelona, Savona, Gemlik, El Suweis, Jeddah, Sohar, Jebel Ali, Abu Dhabi, Doha, Bahrain, Damman, Kuwait, Zeebrugge, Amberes, Bremerhaven, Hamburg, Southampton, TangerMed, Barcelona
197	GRIMALDI EUROMED SPA	GRIMALDI LOGISTICA ESPAÑA, S.L.	Southampton, Vlissingen, Antwerp, Emden, Hamburg, Portbury (Bristol), Valencia, Leghorn (aka Livorno), Civitavecchia, Salerno, Gemlik, Salerno, Fos, Barcelona, Sagunto, Alexandria, Valencia, Setubal, Southampton
213	X-PRESS CONTAINER LINE (UK)LTD	A.PEREZ Y CIA S.L.	Valencia, Barcelona, Casablanca, Algeciras, Tanger Med, Leixoes, Vigo, Lisbon, Tanger Med, Algeciras, Casablanca, Valencia
226	MELFI MARINE CORP, S.A	OCIDENAVE ESPAÑA S.L.	Genoa, Barcelona, Valencia, Lisbon, Halifax, Mariel (Havana), Genoa
<b>Mar Rojo</b>			
18	HAPAG-LLOYD,A.G.	HAPAG-LLOYD SPAIN S.L.	Qingdao, Busan New Port, Shanghai, Ningbo (incl Zhoushan), Shekou (Shenzhen), Singapore, Jeddah, Damietta, Barcelona, Valencia, Genoa, Damietta, Jeddah, Singapore, Hong Kong, Busan New Port, Qingdao
18	OCEAN NETWORK EXPRESS PTE LTD	OCEAN NETWORK EXPRESS	Qingdao, Busan New Port, Shanghai, Ningbo (incl Zhoushan), Shekou (Shenzhen), Singapore, Jeddah, Damietta, Barcelona, Valencia, Genoa, Damietta, Jeddah, Singapore, Hong Kong, Busan New Port, Qingdao
18	YANG MING LINE	YANG MING (SPAIN), S.L.	Qingdao, Busan New Port, Shanghai, Ningbo (incl Zhoushan), Shekou (Shenzhen), Singapore, Jeddah, Damietta, Barcelona, Valencia, Genoa, Damietta, Jeddah, Singapore, Hong Kong, Busan New Port, Qingdao
85	IGNAZIO MESSINA AND CO., SPA	GIMENO SERVICIOS PORTUARIOS S.A	Barcelona, Genoa, Napoli, Alexandria, Mersin, Port Said, Jeddah, Djibouti, Mombasa, Dar es Salaam, Durban, Maputo, Dar es Salaam, Mombasa, Jeddah, Barcelona
101	CMA CGM	CMA CGM IBERICA S.A.U.	Marsaxlokk, La Spezia, Genoa, Valencia, Barcelona, Fos, Genoa, Marsaxlokk, Damietta, Aqaba, Jeddah, Hamad, Jebel Ali, Karachi, Mumbai-Nhava Sheva, Mundra, Jeddah, Marsaxlokk
101	COSCO CONTAINER LINES (COSCON)	COSCO IBERIA S.A.	Marsaxlokk, La Spezia, Genoa, Valencia, Barcelona, Fos, Genoa, Marsaxlokk, Damietta, Aqaba, Jeddah, Hamad, Jebel Ali, Karachi, Mumbai-Nhava Sheva, Mundra, Jeddah, Marsaxlokk
101	HAPAG-LLOYD,A.G.	HAPAG-LLOYD SPAIN S.L.	Marsaxlokk, La Spezia, Genoa, Valencia, Barcelona, Fos, Genoa, Marsaxlokk, Damietta, Aqaba, Jeddah, Hamad, Jebel Ali, Karachi, Mumbai-Nhava Sheva, Mundra, Jeddah, Marsaxlokk
101	OOCL	ORIENT OVERSEAS CONTAINER LINE (SPAIN)	Marsaxlokk, La Spezia, Genoa, Valencia, Barcelona, Fos, Genoa, Marsaxlokk, Damietta, Aqaba, Jeddah, Hamad, Jebel Ali, Karachi, Mumbai-Nhava Sheva, Mundra, Jeddah, Marsaxlokk
111	EUKOR CAR CARRIERS INC	BERGE MARITIMA S.L.	Barcelona, Aqaba, Jeddah, Sohar, Jebel Ali, Abu Dhabi, Doha, Bahrain, Kuwait, Bombay, Antwerpen, Bristol, Bremerhaven, Zeebrugge, Southampton, Halifax, New York, Brunswick, Charleston, Port Elizabeth, Durban, Fremantle, Melbourne, Port Kembla, Brisbane
150	NYK LINES	COMBALIA AGENCIA MARITIMA S.A.	Barcelona, Savona, Gemlik, El Suweis, Jeddah, Sohar, Jebel Ali, Abu Dhabi, Doha, Bahrain, Damman, Kuwait, Zeebrugge, Amberes, Bremerhaven, Hamburg, Southampton, TangerMed, Barcelona
240	CMA CGM	CMA CGM IBERICA S.A.U.	Qingdao, Busan New Port, Shanghai, Ningbo (incl Zhoushan), Nansha, Shekou (Shenzhen), Singapore, Marsaxlokk, Valencia, Barcelona, Fos, Genoa, Marsaxlokk, Beirut, Jeddah, Jebel Ali (Dubai), Port Kelang, Xiamen, Qingdao
240	COSCO CONTAINER LINES (COSCON)	COSCO IBERIA S.A.	Qingdao, Busan New Port, Shanghai, Ningbo (incl Zhoushan), Nansha, Shekou (Shenzhen), Singapore, Marsaxlokk, Valencia, Barcelona, Fos, Genoa, Marsaxlokk, Beirut, Jeddah, Jebel Ali (Dubai), Port Kelang, Xiamen, Qingdao
240	EVERGREEN MARINE CORPORATION	EVERGREEN SHIPPING SPAIN S.L.	Qingdao, Busan New Port, Shanghai, Ningbo (incl Zhoushan), Nansha, Shekou (Shenzhen), Singapore, Marsaxlokk, Valencia, Barcelona, Fos, Genoa, Marsaxlokk, Beirut, Jeddah, Jebel Ali (Dubai), Port Kelang, Xiamen, Qingdao
240	OOCL	TRANSITAINER S.A.	Qingdao, Busan New Port, Shanghai, Ningbo (incl Zhoushan), Nansha, Shekou (Shenzhen), Singapore, Marsaxlokk, Valencia, Barcelona, Fos, Genoa, Marsaxlokk, Beirut, Jeddah, Jebel Ali (Dubai), Port Kelang, Xiamen, Qingdao
<b>Golfo Pérsico-Mar Árabe</b>			
18	HAPAG-LLOYD,A.G.	HAPAG-LLOYD SPAIN S.L.	Qingdao, Busan New Port, Shanghai, Ningbo (incl Zhoushan), Shekou (Shenzhen), Singapore, Jeddah, Damietta, Barcelona, Valencia, Genoa, Damietta, Jeddah, Singapore, Hong Kong, Busan New Port, Qingdao
18	OCEAN NETWORK EXPRESS PTE LTD	OCEAN NETWORK EXPRESS	Qingdao, Busan New Port, Shanghai, Ningbo (incl Zhoushan), Shekou (Shenzhen), Singapore, Jeddah, Damietta, Barcelona, Valencia, Genoa, Damietta, Jeddah, Singapore, Hong Kong, Busan New Port, Qingdao

Nº	ARMADOR	CONSIGNATARIO	ROTACIÓN PUERTOS
18	YANG MING LINE	YANG MING (SPAIN), S.L.	Qingdao, Busan New Port, Shanghai, Ningbo (incl Zhoushan), Shekou (Shenzhen), Singapore, Jeddah, Damietta, Barcelona, Valencia, Genoa, Damietta, Jeddah, Singapore, Hong Kong, Busan New Port, Qingdao
85	IGNAZIO MESSINA AND CO., SPA	GIMENO SERVICIOS PORTUARIOS S.A	Barcelona, Genoa, Napoli, Alexandria, Mersin, Port Said, Jeddah, Djibouti, Mombasa, Dar es Salaam, Durban, Maputo, Dar es Salaam, Mombasa, Jeddah, Barcelona
101	OOCL	ORIENT OVERSEAS CONTAINER LINE (SPAIN)	Marsaxlokk, La Spezia, Genoa, Valencia, Barcelona, Fos, Genoa, Marsaxlokk, Damietta, Aqaba, Jeddah, Hamad, Jebel Ali, Karachi, Mumbai-Nhava Sheva, Mundra, Jeddah, Marsaxlokk
103	MEDITERRANEAN SHIPPING CO	MEDITERRANEAN SHIPPING	Qingdao, Busan New Port, Ningbo (incl Zhoushan), Shanghai, Xiamen, Nansha, Yantian (Shenzhen), Singapore, Port Said, Gioia Tauro, Barcelona, Valencia, Gioia Tauro, Port Said, King Abdullah City, Khalifa Seaport, Jebel Ali (Dubai), Singapore, Yantian (Shenzhen), Qingdao
103	MAERSK LINE/A.P.MOLLER	MARITIMA DEL MEDITERRANEO SA	Qingdao, Busan New Port, Ningbo (incl Zhoushan), Shanghai, Xiamen, Nansha, Yantian (Shenzhen), Singapore, Port Said, Gioia Tauro, Barcelona, Valencia, Gioia Tauro, Port Said, King Abdullah City, Khalifa Seaport, Jebel Ali (Dubai), Singapore, Yantian (Shenzhen), Qingdao
111	EUKOR CAR CARRIERS INC	BERGE MARITIMA S.L.	Barcelona, Aqaba, Jeddah, Sohar, Jebel Ali, Abu Dhabi, Doha, Bahrain, Kuwait, Bombay, Antwerpen, Bristol, Bremerhaven, Zeebrugge, Southampton, Halifax, New York, Brunswick, Charleston, Port Elizabeth, Durban, Fremantle, Melbourne, Port Kembla, Brisbane
120	MEDITERRANEAN SHIPPING CO	MEDITERRANEAN SHIPPING	Mundra, Nhava Sheva, Colombo, Gioia Tauro, Barcelona, Valencia, Sines, New York, Baltimore, Norfolk (incl. Portsmouth), Charleston, Savannah, King Abdullah City, Mundra
120	MEDITERRANEAN SHIPPING CO	MEDITERRANEAN SHIPPING	Khalifa Seaport, Jebel Ali (Dubai), Mundra, Nhava Sheva, Djibouti, Gioia Tauro, Genoa, Barcelona, Valencia, Salerno, Gioia Tauro, Marsaxlokk, King Abdullah City, Jeddah, Khalifa Seaport
150	NYK LINES	COMBALIA AGENCIA MARITIMA S.A.	Barcelona, Savona, Gemlik, El Suweis, Jeddah, Sohar, Jebel Ali, Abu Dhabi, Doha, Bahrain, Damman, Kuwait, Xiamen, Zeebrugge, Amberes, Bremerhaven, Hamburg, Southampton, TangerMed, Barcelona
240	CMA CGM	CMA CGM IBERICA S.A.U.	Qingdao, Busan New Port, Shanghai, Ningbo (incl Zhoushan), Nansha, Shekou (Shenzhen), Singapore, Marsaxlokk, Valencia, Barcelona, Fos, Genoa, Marsaxlokk, Beirut, Jeddah, Jebel Ali (Dubai), Port Kelang, Xiamen, Qingdao
240	COSCO CONTAINER LINES (COSCON)	COSCO IBERIA S.A.	Qingdao, Busan New Port, Shanghai, Ningbo (incl Zhoushan), Nansha, Shekou (Shenzhen), Singapore, Marsaxlokk, Valencia, Barcelona, Fos, Genoa, Marsaxlokk, Beirut, Jeddah, Jebel Ali (Dubai), Port Kelang, Xiamen, Qingdao
240	EVERGREEN MARINE CORPORATION	EVERGREEN SHIPPING SPAIN S.L.	Qingdao, Busan New Port, Shanghai, Ningbo (incl Zhoushan), Nansha, Shekou (Shenzhen), Singapore, Marsaxlokk, Valencia, Barcelona, Fos, Genoa, Marsaxlokk, Beirut, Jeddah, Jebel Ali (Dubai), Port Kelang, Xiamen, Qingdao
240	OOCL	TRANSITAINER S.A.	Qingdao, Busan New Port, Shanghai, Ningbo (incl Zhoushan), Nansha, Shekou (Shenzhen), Singapore, Marsaxlokk, Valencia, Barcelona, Fos, Genoa, Marsaxlokk, Beirut, Jeddah, Jebel Ali (Dubai), Port Kelang, Xiamen, Qingdao
<b>América Central y Caribe</b>			
7	HAPAG-LLOYD,A.G.	HAPAG-LLOYD SPAIN SL	Livorno, Genoa, Barcelona, Valencia, Cartagena (Col), Kingston, Vera Cruz, Altamira, Houston, New Orleans, Caucedo, Malaga, Valencia, Livorno
7	ZIM INTEGRATED SHIPPING SERV.	PEREZ Y CIA SL	Livorno, Genoa, Barcelona, Valencia, Cartagena (Col), Kingston, Vera Cruz, Altamira, Houston, New Orleans, Caucedo, Malaga, Valencia, Livorno
7	HAPAG-LLOYD,A.G.	HAPAG-LLOYD SPAIN S.L.	Leghorn (aka Livorno), Genoa, Barcelona, Valencia, Veracruz, Altamira, Houston, Norfolk (incl. Portsmouth), Leghorn (aka Livorno)
7	ZIM INTEGRATED SHIPPING SERV.	A.PEREZ Y CIA S.L.	Leghorn (aka Livorno), Genoa, Barcelona, Valencia, Veracruz, Altamira, Houston, Norfolk (incl. Portsmouth), Leghorn (aka Livorno)
37	HAPAG-LLOYD,A.G.	HAPAG-LLOYD SPAIN SL	Tangier, Valencia, Livorno, Genoa, Fos, Barcelona, Valencia, Cartagena (Col) ... (Pan Canal)... Puerto Quetzal, Manzanillo (Mex), Long Beach, Oakland, Seattle, Vancouver, Oakland, Manzanillo (Mex) ... (Pan Canal)... Manzanillo (Pan), Cartagena (Col), Tangier
37	HAPAG-LLOYD,A.G.	HAPAG-LLOYD SPAIN S.L.	Valencia, Civitavecchia, Leghorn (aka Livorno), Genoa, Barcelona, Caucedo, Cartagena (Col), Buenaventura, Paita, Posorja (Guayaquil Area), Guayaquil, Moin, Cartagena (Col), Tanger Med, Malaga, Valencia
103	MEDITERRANEAN SHIPPING CO	MEDITERRANEAN SHIPPING	Gioia Tauro, Naples, La Spezia, Barcelona, Valencia, Algeciras, Sines, Freeport (Bah), Miami, Veracruz, Altamira, Houston, New Orleans, Miami, Freeport (Bah), Algeciras, Barcelona, Gioia Tauro
103	MAERSK LINE/A.P.MOLLER	MARITIMA DEL MEDITERRANEO SA	Gioia Tauro, Naples, La Spezia, Barcelona, Valencia, Algeciras, Sines, Freeport (Bah), Miami, Veracruz, Altamira, Houston, New Orleans, Miami, Freeport (Bah), Algeciras, Barcelona, Gioia Tauro
217	CMA CGM	CMA CGM IBERICA S.A.U.	Algeciras, Marsaxlokk, Leghorn (aka Livorno), Genoa, Marseille, Barcelona, Valencia, Pointe a Pitre, Fort-de-France, Caucedo, Cartagena (Col), Kingston, Buenaventura, Paita, Posorja (Guayaquil Area), Guayaquil, Moin, Cartagena (Col), Algeciras
217	MARFRET SA	AGENCIA MARITIMA ESPAÑOLA EVGE, S.A.	Algeciras, Marsaxlokk, Leghorn (aka Livorno), Genoa, Marseille, Barcelona, Valencia, Pointe a Pitre, Fort-de-France, Caucedo, Cartagena (Col), Kingston, Buenaventura, Paita, Posorja (Guayaquil Area), Guayaquil, Moin, Cartagena (Col), Algeciras
217	COSCO CONTAINER LINES (COSCON)	COSCO IBERIA S.A.	Algeciras, Marsaxlokk, Leghorn (aka Livorno), Genoa, Marseille, Barcelona, Valencia, Pointe a Pitre, Fort-de-France, Caucedo, Cartagena (Col), Kingston, Buenaventura, Paita, Posorja (Guayaquil Area), Guayaquil, Moin, Cartagena (Col), Algeciras
226	MELFI MARINE CORP, S.A	OCIDENAVE ESPAÑA S.L.	Genoa, Barcelona, Valencia, Lisbon, Halifax, Mariel (Havana), Genoa
<b>Canadá (Atlántico) y Grandes Lagos</b>			
14	WALLENIUS WILHEMSEN	AGENCIA MARITIMA ESPAÑOLA EVGE, S.A.	Ashdod, Haifa, Nemrut Bay, Piraeus, Genoa, Barcelona, Valencia, Halifax, Newark, Norfolk (incl. Portsmouth), Savannah, Valencia, Tarragona, Mersin, Ashdod
14	MEDITERRANEAN SHIPPING CO	MEDITERRANEAN SHIPPING	Ashdod, Haifa, Nemrut Bay, Piraeus, Genoa, Barcelona, Valencia, Halifax, Newark, Norfolk (incl. Portsmouth), Savannah, Valencia, Tarragona, Mersin, Ashdod

Nº	ARMADOR	CONSIGNATARIO	ROTACIÓN PUERTOS
105	K LINE	AGENCIA MARITIMA CONDEMINAS, S.A.	Barcelona, Halifax, Galveston, Veracruz, Altamira, Jacksonville, Baltimore, Bristol, Zeebrugge, Bremerhaven, Southampton, Barcelona
111	EUKOR CAR CARRIERS INC	BERGE MARITIMA S.L.	Barcelona, Aqaba, Jeddah, Sohar, Jebel Ali, Abu Dhabi, Doha, Bahrain, Kuwait, Bombay, Antwerpen, Bristol, Bremerhaven, Zeebrugge, Southampton, Halifax, New York, Brunswick, Charleston, Port Elizabeth, Durban, Fremantle, Melbourne, Port Kembla, Brisbane
120	OCEAN NETWORK EXPRESS PTE LTD	OCEAN NETWORK EXPRESS	Valencia, Montreal, Halifax, Barcelona, Leghorn (aka Livorno), Genoa, Valencia
226	HAPAG-LLOYD,A.G.	HAPAG-LLOYD SPAIN S.L.	Genoa, Barcelona, Valencia, Lisbon, Halifax, Mariel (Havana), Genoa
<b>Sureste de África y Océano Índico</b>			
85	IGNAZIO MESSINA AND CO., SPA	GIMENO SERVICIOS PORTUARIOS S.A	Barcelona, Genoa, Napoli, Alejandría, Mersin, Port Said, Jeddah, Djibouti, Mombasa, Dar es Salaam, Durban, Maputo, Dar es Salaam, Mombasa, Jeddah, Barcelona
111	EUKOR CAR CARRIERS INC	BERGE MARITIMA S.L.	Barcelona, Aqaba, Jeddah, Sohar, Jebel Ali, Abu Dhabi, Doha, Bahrain, Kuwait, Bombay, Antwerpen, Bristol, Bremerhaven, Zeebrugge, Southampton, Halifax, New York, Brunswick, Charleston, Port Elizabeth, Durban, Fremantle, Melbourne, Port Kembla, Brisbane
120	MEDITERRANEAN SHIPPING CO	MEDITERRANEAN SHIPPING	Mundra, Nhava Sheva, Colombo, Gioia Tauro, Barcelona, Valencia, Sines, New York, Baltimore, Norfolk (incl. Portsmouth), Charleston, Savannah, King Abdullah City, Mundra
120	MEDITERRANEAN SHIPPING CO	MEDITERRANEAN SHIPPING	Khalifa Seaport, Jebel Ali (Dubai), Mundra, Nhava Sheva, Djibouti, Gioia Tauro, Genoa, Barcelona, Valencia, Salerno, Gioia Tauro, Marsaxlokk, King Abdullah City, Jeddah, Khalifa Seaport
<b>Australia, Nueva Zelanda, Islas Pacífico</b>			
111	EUKOR CAR CARRIERS INC	BERGE MARITIMA S.L.	Barcelona, Aqaba, Jeddah, Sohar, Jebel Ali, Abu Dhabi, Doha, Bahrain, Kuwait, Bombay, Antwerpen, Bristol, Bremerhaven, Zeebrugge, Southampton, Halifax, New York, Brunswick, Charleston, Port Elizabeth, Durban, Fremantle, Melbourne, Port Kembla, Brisbane
<b>Pakistán-India-Sri Lanka-Bangladesh</b>			
101	CMA CGM	CMA CGM IBERICA S.A.U.	Marsaxlokk, La Spezia, Genoa, Valencia, Barcelona, Fos, Genoa, Marsaxlokk, Damietta, Aqaba, Jeddah, Hamad, Jebel Ali, Karachi, Mumbai-Nhava Sheva, Mundra, Jeddah, Marsaxlokk
101	COSCO CONTAINER LINES (COSCON)	COSCO IBERIA S.A.	Marsaxlokk, La Spezia, Genoa, Valencia, Barcelona, Fos, Genoa, Marsaxlokk, Damietta, Aqaba, Jeddah, Hamad, Jebel Ali, Karachi, Mumbai-Nhava Sheva, Mundra, Jeddah, Marsaxlokk
101	HAPAG-LLOYD,A.G.	HAPAG-LLOYD SPAIN S.L.	Marsaxlokk, La Spezia, Genoa, Valencia, Barcelona, Fos, Genoa, Marsaxlokk, Damietta, Aqaba, Jeddah, Hamad, Jebel Ali, Karachi, Mumbai-Nhava Sheva, Mundra, Jeddah, Marsaxlokk
101	OOCL	ORIENT OVERSEAS CONTAINER LINE (SPAIN)	Marsaxlokk, La Spezia, Genoa, Valencia, Barcelona, Fos, Genoa, Marsaxlokk, Damietta, Aqaba, Jeddah, Hamad, Jebel Ali, Karachi, Mumbai-Nhava Sheva, Mundra, Jeddah, Marsaxlokk
111	EUKOR CAR CARRIERS INC	BERGE MARITIMA S.L.	Barcelona, Aqaba, Jeddah, Sohar, Jebel Ali, Abu Dhabi, Doha, Bahrain, Kuwait, Bombay, Antwerpen, Bristol, Bremerhaven, Zeebrugge, Southampton, Halifax, New York, Brunswick, Charleston, Port Elizabeth, Durban, Fremantle, Melbourne, Port Kembla, Brisbane
120	MEDITERRANEAN SHIPPING CO	MEDITERRANEAN SHIPPING	Mundra, Nhava Sheva, Colombo, Gioia Tauro, Barcelona, Valencia, Sines, New York, Baltimore, Norfolk (incl. Portsmouth), Charleston, Savannah, King Abdullah City, Mundra
120	MEDITERRANEAN SHIPPING CO	MEDITERRANEAN SHIPPING	Khalifa Seaport, Jebel Ali (Dubai), Mundra, Nhava Sheva, Djibouti, Gioia Tauro, Genoa, Barcelona, Valencia, Salerno, Gioia Tauro, Marsaxlokk, King Abdullah City, Jeddah, Khalifa Seaport



## 7.2. Áreas geográficas

LÍNEA	ARMADOR	CONSIGNATARIO	1	2	3	4	5	6	7	8	9	10	11	12	13	14	15	16	17	18	19	20	PUERTOS
5	FLOTA SUARDIAZ	VAPORES SUARDIAZ BARCELONA S.A.	x																				Barcelona, Las Palmas, Sta. Cruz de Tenerife, Barcelona
7	HAPAG-LLOYD,A.G.	HAPAG-LLOYD SPAIN S.L.		x	x							x						x					Leghorn (aka Livorno), Genoa, Barcelona, Valencia, Veracruz, Altamira, Houston, Norfolk (incl. Portsmouth), Leghorn (aka Livorno)
7	ZIM INTEGRATED SHIPPING SERV.	A.PEREZ Y CIA S.L.		x	x							x						x					Leghorn (aka Livorno), Genoa, Barcelona, Valencia, Veracruz, Altamira, Houston, Norfolk (incl. Portsmouth), Leghorn (aka Livorno)
14	HAPAG-LLOYD,A.G.	HAPAG-LLOYD SPAIN S.L.			x	x													x				Ashdod, Haifa, Nemrut Bay, Piraeus, Genoa, Barcelona, Valencia, Halifax, Newark, Norfolk (incl. Portsmouth), Savannah, Valencia, Tarragona, Mersin, Ashdod
14	ZIM INTEGRATED SHIPPING SERV.	A.PEREZ Y CIA S.L.			x	x													x				Ashdod, Haifa, Nemrut Bay, Piraeus, Genoa, Barcelona, Valencia, Halifax, Newark, Norfolk (incl. Portsmouth), Savannah, Valencia, Tarragona, Mersin, Ashdod
18	HAPAG-LLOYD,A.G.	HAPAG-LLOYD SPAIN S.L.		x						x				x		x	x						Qingdao, Busan New Port, Shanghai, Ningbo (incl. Zhoushan), Shekou (Shenzhen), Singapore, Jeddah, Damietta, Barcelona, Valencia, Genoa, Damietta, Jeddah, Singapore, Hong Kong, Busan New Port, Qingdao
18	OCEAN NETWORK EXPRESS PTE LTD	OCEAN NETWORK EXPRESS		x						x				x		x	x						Qingdao, Busan New Port, Shanghai, Ningbo (incl. Zhoushan), Shekou (Shenzhen), Singapore, Jeddah, Damietta, Barcelona, Valencia, Genoa, Damietta, Jeddah, Singapore, Hong Kong, Busan New Port, Qingdao
18	HYUNDAI MERCHANT MARINE	BERGE MARITIMA SL																					Qingdao, Busan New Port, Shanghai, Ningbo (incl. Zhoushan), Shekou (Shenzhen), Singapore, Jeddah, Damietta, Barcelona, Valencia, Genoa, Damietta, Jeddah, Singapore, Hong Kong, Busan New Port, Qingdao
18	YANG MING LINE	YANG MING (SPAIN), S.L.		x						x				x		x	x						Qingdao, Busan New Port, Shanghai, Ningbo (incl. Zhoushan), Shekou (Shenzhen), Singapore, Jeddah, Damietta, Barcelona, Valencia, Genoa, Damietta, Jeddah, Singapore, Hong Kong, Busan New Port, Qingdao
18	HAPAG-LLOYD,A.G.	HAPAG-LLOYD SPAIN S.L.		x						x				x									Busan New Port, Shanghai, Ningbo (incl. Zhoushan), Kaohsiung, Shekou (Shenzhen), Singapore, Piraeus, Genoa, La Spezia, Fos, Barcelona, Piraeus, Singapore, Hong Kong, Busan New Port
18	OCEAN NETWORK EXPRESS PTE LTD	OCEAN NETWORK EXPRESS		x						x				x									Busan New Port, Shanghai, Ningbo (incl. Zhoushan), Kaohsiung, Shekou (Shenzhen), Singapore, Piraeus, Genoa, La Spezia, Fos, Barcelona, Piraeus, Singapore, Hong Kong, Busan New Port
18	HYUNDAI MERCHANT MARINE	BERGE MARITIMA SL																					Busan New Port, Shanghai, Ningbo (incl. Zhoushan), Kaohsiung, Shekou (Shenzhen), Singapore, Piraeus, Genoa, La Spezia, Fos, Barcelona, Piraeus, Singapore, Hong Kong, Busan New Port
18	YANG MING LINE	YANG MING (SPAIN), S.L.		x						x				x									Busan New Port, Shanghai, Ningbo (incl. Zhoushan), Kaohsiung, Shekou (Shenzhen), Singapore, Piraeus, Genoa, La Spezia, Fos, Barcelona, Piraeus, Singapore, Hong Kong, Busan New Port
21	GRANDI NAVI VELOCI	HIJO DE JOSE M. MASIQUES, S.A.		x						x													Barcelona, Sete, TangerMed, Barcelona
22	GRANDI NAVI VELOCI	HIJO DE JOSE M. MASIQUES, S.A.												x									Barcelona, Nador, Barcelona
25	CIE.NATIONALE ALGERIENNE DE NA	TRANSP Y CONSIG. MARITIMAS S.A.		x						x													Marina di Carrara, Marseille, Barcelona, Bejaia, Skikda, Marina di Carrara
29	GRANDI NAVI VELOCI	HIJO DE JOSE M. MASIQUES, S.A.		x						x													Barcelona, Genova, Barcelona, Tanger, Barcelona
37	HAPAG-LLOYD,A.G.	HAPAG-LLOYD SPAIN S.L.		x									x										Valencia, Civitavecchia, Leghorn (aka Livorno), Genoa, Barcelona, Caucedo, Cartagena (Col), Buenaventura, Paita, Posorja (Guayaquil Area), Guayaquil, Moin, Cartagena (Col), Tanger Med, Malaga, Valencia
39	NEPTUNE LINES SHIPPING	NEPTUNE BARCELONA S.A.		x	x					x													Barcelona, Sagunto, Valencia, Savona, Civitavecchia, El Pireo, Derince, Constanta, Ilychevsk, Beirut, Tartous, Limassol, Alexandria, Tunis, Malta, Mostaganem, Djén-Djén, Livorno, Marsella, Fos, Casablanca, Barcelona, Istanbul, Buyukcukur, Koper, Malta, Sete, TangerMed, Ashdod
45	BORCHARD LINES	MARITIMA DEL MEDITERRANEO S.A.		x	x					x													Barcelona, Marseille, Genoa, Piraeus, Istanbul-Ambarli, Istanbul-Yilport (Gebze), Izmir, Salerno, Castellón, Casablanca, Limassol, Haifa, Ashdod, Alexandria
48	MAGHREB CONTAINER INTERNACIONA	BERGE MARITIMA S.L.								x													Barcelona, Castellón, Alicante, Orán, Castellón, Algiers, Alicante, Castellón, Barcelona
49	COTUNAV	ROMEY Y CIA S.A.								x													Barcelona, Tunis, Barcelona
57	MEDITERRANEAN SHIPPING CO	MEDITERRANEAN SHIPPING								x													Barcelona, Valencia, Alger, Valencia, Barcelona
57	MEDITERRANEAN SHIPPING CO	MEDITERRANEAN SHIPPING								x													Barcelona, Valencia, Annaba, Valencia, Barcelona
57	MEDITERRANEAN SHIPPING CO	MEDITERRANEAN SHIPPING								x													Barcelona, Valencia, Skikda, Valencia, Barcelona
57	MEDITERRANEAN SHIPPING CO	MEDITERRANEAN SHIPPING								x													Barcelona, Valencia, Bejaia, Valencia, Barcelona
57	MEDITERRANEAN SHIPPING CO	MEDITERRANEAN SHIPPING								x													Barcelona, Valencia, Oran, Valencia, Barcelona
57	MEDITERRANEAN SHIPPING CO	MEDITERRANEAN SHIPPING		x						x													La Spezia, Barcelona, Valencia, Casablanca, La Spezia
62	GRIMALDI EUROMED SPA	GRIMALDI LOGISTICA ESPAÑA, S.L.		x																			Barcelona, Livorno, Savona, Porto Torres
62	GRIMALDI EUROMED SPA	GRIMALDI LOGISTICA ESPAÑA, S.L.		x																			Barcelona, Savona, Barcelona, TangerMed, Barcelona
85	IGNAZIO MESSINA AND CO., SPA	GIMENO SERVICIOS PORTUARIOS S.A		x													x	x			x		Barcelona, Genoa, Napoli, Alexandria, Mersin, Port Said, Jeddah, Djibouti, Mombasa, Dar es Salaam, Durban, Maputo, Dar es Salaam, Mombasa, Jeddah, Barcelona
88	EURO MARINE LOGISTICS NV	TRANSP Y CONSIG. MARITIMAS S.A.		x	x					x													Barcelona, TangierMed, Le Havre, Zeebrugge, Sheerness, Newcastle, Amsterdam, Livorno, Piraeus, Derince, Gemlik, Setúbal, Santander, Grimsby, Tyne

LÍNEA	ARMADOR	CONSIGNATARIO	1	2	3	4	5	6	7	8	9	10	11	12	13	14	15	16	17	18	19	20	PUERTOS
94	GRIMALDI EUROMED SPA	GRIMALDI LOGISTICA ESPAÑA, S.L.		x				x															Barcelona, Savona, Barcelona, TangerMed, Barcelona
101	CMA CGM	CMA CGM IBERICA S.A.U.		x	x											x	x						Marsaxlokk, La Spezia, Genoa, Valencia, Barcelona, Fos, Genoa, Marsaxlokk, Damietta, Aqaba, Jeddah, Hamad, Jebel Ali, Karachi, Mumbai-Nhava Sheva, Mundra, Jeddah, Marsaxlokk
101	COSCO CONTAINER LINES (COSCON)	COSCO IBERIA S.A.		x	x											x	x						Marsaxlokk, La Spezia, Genoa, Valencia, Barcelona, Fos, Genoa, Marsaxlokk, Damietta, Aqaba, Jeddah, Hamad, Jebel Ali, Karachi, Mumbai-Nhava Sheva, Mundra, Jeddah, Marsaxlokk
101	HAPAG-LLOYD, A.G.	HAPAG-LLOYD SPAIN S.L.		x	x											x	x						Marsaxlokk, La Spezia, Genoa, Valencia, Barcelona, Fos, Genoa, Marsaxlokk, Damietta, Aqaba, Jeddah, Hamad, Jebel Ali, Karachi, Mumbai-Nhava Sheva, Mundra, Jeddah, Marsaxlokk
101	OOCL	ORIENT OVERSEAS CONTAINER LINE (SPAIN)		x	x											x	x						Marsaxlokk, La Spezia, Genoa, Valencia, Barcelona, Fos, Genoa, Marsaxlokk, Damietta, Aqaba, Jeddah, Hamad, Jebel Ali, Karachi, Mumbai-Nhava Sheva, Mundra, Jeddah, Marsaxlokk
103	MEDITERRANEAN SHIPPING CO	MEDITERRANEAN SHIPPING		x					x						x								Qingdao, Busan New Port, Ningbo (incl Zhoushan), Shanghai, Xiamen, Nansha, Yantian (Shenzhen), Singapore, Port Said, Gioia Tauro, Barcelona, Valencia, Gioia Tauro, Port Said, King Abdullah City, Khalifa Seaport, Jebel Ali (Dubai), Singapore, Yantian (Shenzhen), Qingdao
103	MAERSK LINE/A.P. MOLLER	MARITIMA DEL MEDITERRANEO SA		x					x						x								Qingdao, Busan New Port, Ningbo (incl Zhoushan), Shanghai, Xiamen, Nansha, Yantian (Shenzhen), Singapore, Port Said, Gioia Tauro, Barcelona, Valencia, Gioia Tauro, Port Said, King Abdullah City, Khalifa Seaport, Jebel Ali (Dubai), Singapore, Yantian (Shenzhen), Qingdao
103	MEDITERRANEAN SHIPPING CO	MEDITERRANEAN SHIPPING	x	x		x																	Gioia Tauro, Naples, La Spezia, Barcelona, Valencia, Algeciras, Sines, Freeport (Bah), Miami, Veracruz, Altamira, Houston, New Orleans, Miami, Freeport (Bah), Algeciras, Barcelona, Gioia Tauro
103	MAERSK LINE/A.P. MOLLER	MARITIMA DEL MEDITERRANEO SA	x	x		x																	Gioia Tauro, Naples, La Spezia, Barcelona, Valencia, Algeciras, Sines, Freeport (Bah), Miami, Veracruz, Altamira, Houston, New Orleans, Miami, Freeport (Bah), Algeciras, Barcelona, Gioia Tauro
105	K LINE	AGENCIA MARITIMA CONDEMINAS, S.A.				x							x		x								Barcelona, Halifax, Galveston, Veracruz, Altamira, Jacksonville, Baltimore, Bristol, Zeebrugge, Bremerhaven, Southampton, Barcelona
111	EUKOR CAR CARRIERS INC	BERGE MARITIMA S.L.				x								x	x	x				x	x	x	Barcelona, Aqaba, Jeddah, Sohar, Jebel Ali, Abu Dhabi, Doha, Bahrain, Kuwait, Bombay, Antwerpen, Bristol, Bremerhaven, Zeebrugge, Southampton, Halifax, New York, Brunswick, Charleston, Port Elizabeth, Durban, Fremantle, Melbourne, Port Kembla, Brisbane
120	MEDITERRANEAN SHIPPING CO	MEDITERRANEAN SHIPPING	x																				Valencia, Montreal, Halifax, Barcelona, Leghorn (aka Livorno), Genoa, Valencia
120	MEDITERRANEAN SHIPPING CO	MEDITERRANEAN SHIPPING	x		x											x							Mundra, Nhava Sheva, Colombo, Gioia Tauro, Barcelona, Valencia, Sines, New York, Baltimore, Norfolk (incl Portsmouth), Charleston, Savannah, King Abdullah City, Mundra
120	MEDITERRANEAN SHIPPING CO	MEDITERRANEAN SHIPPING	x													x							Khalifa Seaport, Jebel Ali (Dubai), Mundra, Nhava Sheva, Djibouti, Gioia Tauro, Genoa, Barcelona, Valencia, Salerno, Gioia Tauro, Marsaxlokk, King Abdullah City, Jeddah, Khalifa Seaport
131	HAPAG-LLOYD, A.G.	HAPAG-LLOYD SPAIN S.L.				x																	Yarimca, Ambarli (Istanbul Area), Burgas, Constanta, Ambarli (Istanbul Area), Gemlik, Tanger Med, Casablanca, Barcelona, Piraeus, Gemlik, Yarimca
131	ARKAS CONTAINER TRANSPORT SA	ARKAS SPAIN S A				x																	Yarimca, Ambarli (Istanbul Area), Burgas, Constanta, Ambarli (Istanbul Area), Gemlik, Tanger Med, Casablanca, Barcelona, Piraeus, Gemlik, Yarimca
141	FLOTA SUARDIAZ	VAPORES SUARDIAZ BARCELONA S.A.														x							Barcelona, Emden, Sheerness, Zeebrugge, Vigo, Casablanca, Barcelona
150	NYK LINES	COMBALIA AGENCIA MARITIMA S.A.		x	x											x	x	x					Barcelona, Savona, Gemlik, El Suweis, Jeddah, Sohar, Jebel Ali, Abu Dhabi, Doha, Bahrain, Damman, Kuwait, Zeebrugge, Amberes, Bremerhaven, Hamburg, Southampton, TangerMed, Barcelona
151	BOLUDA LINES	BOLUDA LINES S.A.		x																			Alicante, Valencia, Barcelona, Valencia, Cadiz (incl San Fernando), Santa Cruz de Tenerife, Las Palmas, Santa Cruz de Tenerife, Santa Cruz de la Palma, Cadiz (incl San Fernando), Alicante
151	CMA CGM	CMA CGM IBERICA S.A.U.		x																			Alicante, Valencia, Barcelona, Valencia, Cadiz (incl San Fernando), Santa Cruz de Tenerife, Las Palmas, Santa Cruz de Tenerife, Santa Cruz de la Palma, Cadiz (incl San Fernando), Alicante
151	ARKAS CONTAINER TRANSPORT SA	ARKAS SPAIN S A		x																			Alicante, Valencia, Barcelona, Valencia, Cadiz (incl San Fernando), Santa Cruz de Tenerife, Las Palmas, Santa Cruz de Tenerife, Santa Cruz de la Palma, Cadiz (incl San Fernando), Alicante
197	GRIMALDI EUROMED SPA	GRIMALDI LOGISTICA ESPAÑA, S.L.		x	x											x							Southampton, Vlissingen, Antwerp, Emden, Hamburg, Portbury (Bristol), Valencia, Leghorn (aka Livorno), Civitavecchia, Salerno, Gemlik, Salerno, Fos, Barcelona, Sagunto, Alexandria, Valencia, Setubal, Southampton
205	NISA (NAVIM-PORT-INTERNA S.A.)	SOLUCIONES INTEGRALLES MARIT		x																			Barcelona, Sagunto, Las Palmas, Santa Cruz de Tenerife, Arrecife, Sagunto, Barcelona
213	X-PRESS CONTAINER LINE (UK)LTD	A.PEREZ Y CIA S.L.		x					x							x							Valencia, Barcelona, Casablanca, Algeciras, Tanger Med, Leixoes, Vigo, Lisbon, Tanger Med, Algeciras, Casablanca, Valencia
217	CMA CGM	CMA CGM IBERICA S.A.U.		x																			Algeciras, Marsaxlokk, Leghorn (aka Livorno), Genoa, Marseille, Barcelona, Valencia, Pointe a Pitre, Fort-de-France, Caucedo, Cartagena (Col), Kingston, Buenaventura, Païta, Posorja (Guayaquil Area), Guayaquil, Moin, Cartagena (Col), Algeciras
217	MARFRET SA	AGENCIA MARITIMA ESPAÑOLA EVGE, S.A.		x																			Algeciras, Marsaxlokk, Leghorn (aka Livorno), Genoa, Marseille, Barcelona, Valencia, Pointe a Pitre, Fort-de-France, Caucedo, Cartagena (Col), Kingston, Buenaventura, Païta, Posorja (Guayaquil Area), Guayaquil, Moin, Cartagena (Col), Algeciras

LÍNEA	ARMADOR	CONSIGNATARIO	1	2	3	4	5	6	7	8	9	10	11	12	13	14	15	16	17	18	19	20	PUERTOS
217	COSCO CONTAINER LINES (COSCON)	COSCO IBERIA S.A.		x														x					Algeciras, Marsaxlokk, Leghorn (aka Livorno), Genoa, Marseille, Barcelona, Valencia, Pointe a Pitre, Fort-de-France, Caucedo, Cartagena (Col), Kingston, Buenaventura, Païta, Posorja (Guayaquil Area), Guayaquil, Moin, Cartagena (Col), Algeciras
222	CMA CGM	CMA CGM IBERICA S.A.U.		x				x															Casablanca, Agadir, Port Vendres, Barcelona, Tanger Med, Casablanca
222	CMA CGM	CMA CGM IBERICA SAU		x				x															Marseille, Barcelona, Casablanca, Marseille
222	CMA CGM	CMA CGM IBERICA SAU	x					x															Tanger Med, Algeciras, Vigo, Leixoes, Setubal, Tanger Med, Algeciras, Ghazaouet, Tanger Med
226	MELFI MARINE CORP. S.A	OCIDENAVE ESPAÑA S.L.		x											x			x	x				Genoa, Barcelona, Valencia, Lisbon, Halifax, Mariel (Havana), Genoa
233	ARKAS CONTAINER TRANSPORT SA	ARKAS SPAIN S A		x	x																		Fos, Valencia, Castellon, Barcelona, Piraeus, Ambarli (Istanbul Area), Yarımcı, Gemlik, Nemrut Bay, Fos
233	CMA CGM	CMA CGM IBERICA S.A.U.		x	x																		Fos, Valencia, Castellon, Barcelona, Piraeus, Ambarli (Istanbul Area), Yarımcı, Gemlik, Nemrut Bay, Fos
233	HAPAG-LLOYD,A.G.	HAPAG-LLOYD SPAIN S.L.		x	x																		Fos, Valencia, Castellon, Barcelona, Piraeus, Ambarli (Istanbul Area), Yarımcı, Gemlik, Nemrut Bay, Fos
233	SEAGO LINE A/S	MARITIMA DEL MEDITERRANEO S.A.		x	x																		Fos, Valencia, Castellon, Barcelona, Piraeus, Ambarli (Istanbul Area), Yarımcı, Gemlik, Nemrut Bay, Fos
233	TURKON CONTAINER	MARITIMA DAVILA BARCELONA S.A.		x	x																		Fos, Valencia, Castellon, Barcelona, Piraeus, Ambarli (Istanbul Area), Yarımcı, Gemlik, Nemrut Bay, Fos
233	SEAGO LINE A/S	MARITIMA DEL MEDITERRANEO S.A.	x	x	x			x															Tanger Med, Algeciras, Valencia, Barcelona, Genoa, Alexandria, Beirut, Latakia, Iskenderun, Mersin, Nemrut Bay, Tanger Med
233	MAERSK LINE/A.P. MOLLER	MARITIMA DEL MEDITERRANEO SA	x	x	x			x															Tanger Med, Algeciras, Valencia, Barcelona, Genoa, Alexandria, Beirut, Latakia, Iskenderun, Mersin, Nemrut Bay, Tanger Med
233	ARKAS CONTAINER TRANSPORT SA	ARKAS SPAIN S A	x	x	x			x															Tanger Med, Algeciras, Valencia, Barcelona, Genoa, Alexandria, Beirut, Latakia, Iskenderun, Mersin, Nemrut Bay, Tanger Med
233	MAERSK LINE/A.P. MOLLER	MARITIMA DEL MEDITERRANEO SA	x	x	x			x															Algeciras, Alexandria, Mersin, Haifa, Vado Ligure, Fos, Barcelona, Valencia, Casablanca, Algeciras
233	ARKAS CONTAINER TRANSPORT SA	ARKAS SPAIN S A	x	x	x			x															Algeciras, Alexandria, Mersin, Haifa, Vado Ligure, Fos, Barcelona, Valencia, Casablanca, Algeciras
238	HAPAG-LLOYD,A.G.	HAPAG-LLOYD SPAIN S.L.		x	x						x												Valencia, Barcelona, Genoa, Leghorn (aka Livorno), Valencia, Suape, Salvador (aka Bahia), Rio de Janeiro, Santos, Paranagua, Itapoa, Montevideo, Navegantes, Santos, Rio de Janeiro, Pecem, Las Palmas, Valencia
238	MEDITERRANEAN SHIPPING CO	MEDITERRANEAN SHIPPING		x	x						x												Valencia, Barcelona, Genoa, Leghorn (aka Livorno), Valencia, Suape, Salvador (aka Bahia), Rio de Janeiro, Santos, Paranagua, Itapoa, Montevideo, Navegantes, Santos, Rio de Janeiro, Pecem, Las Palmas, Valencia
238	ZIM INTEGRATED SHIPPING SERV.	A.PEREZ Y CIA S.L.		x	x						x												Valencia, Barcelona, Genoa, Leghorn (aka Livorno), Valencia, Suape, Salvador (aka Bahia), Rio de Janeiro, Santos, Paranagua, Itapoa, Montevideo, Navegantes, Santos, Rio de Janeiro, Pecem, Las Palmas, Valencia
240	CMA CGM	CMA CGM IBERICA S.A.U.		x	x				x					x			x	x					Qingdao, Busan New Port, Shanghai, Ningbo (incl Zhoushan), Nansha, Shekou (Shenzhen), Singapore, Marsaxlokk, Valencia, Barcelona, Fos, Genoa, Marsaxlokk, Beirut, Jeddah, Jebel Ali (Dubai), Port Kelang, Xiamen, Qingdao
240	COSCO CONTAINER LINES (COSCON)	COSCO IBERIA S.A.		x	x				x					x			x	x					Qingdao, Busan New Port, Shanghai, Ningbo (incl Zhoushan), Nansha, Shekou (Shenzhen), Singapore, Marsaxlokk, Valencia, Barcelona, Fos, Genoa, Marsaxlokk, Beirut, Jeddah, Jebel Ali (Dubai), Port Kelang, Xiamen, Qingdao
240	EVERGREEN MARINE CORPORATION	EVERGREEN SHIPPING SPAIN S.L.		x	x				x					x			x	x					Qingdao, Busan New Port, Shanghai, Ningbo (incl Zhoushan), Nansha, Shekou (Shenzhen), Singapore, Marsaxlokk, Valencia, Barcelona, Fos, Genoa, Marsaxlokk, Beirut, Jeddah, Jebel Ali (Dubai), Port Kelang, Xiamen, Qingdao
240	OOCL	TRANSITAINER S.A.		x	x				x					x			x	x					Qingdao, Busan New Port, Shanghai, Ningbo (incl Zhoushan), Nansha, Shekou (Shenzhen), Singapore, Marsaxlokk, Valencia, Barcelona, Fos, Genoa, Marsaxlokk, Beirut, Jeddah, Jebel Ali (Dubai), Port Kelang, Xiamen, Qingdao
249	E.N.T.M.V.	ROMEU Y CIA S.A.							x														Barcelona, Orán, Barcelona
251	CMA CGM	CMA CGM IBERICA S.A.U.		x	x	x																	Algeciras, Leghorn (aka Livorno), Genoa, Fos, Barcelona, Valencia, New York, Norfolk (incl. Portsmouth), Savannah, Miami, Algeciras
251	COSCO CONTAINER LINES (COSCON)	COSCO IBERIA S.A.		x	x	x																	Algeciras, Leghorn (aka Livorno), Genoa, Fos, Barcelona, Valencia, New York, Norfolk (incl. Portsmouth), Savannah, Miami, Algeciras
251	HAPAG-LLOYD,A.G.	HAPAG-LLOYD SPAIN S.L.		x	x	x																	Algeciras, Leghorn (aka Livorno), Genoa, Fos, Barcelona, Valencia, New York, Norfolk (incl. Portsmouth), Savannah, Miami, Algeciras
251	OCEAN NETWORK EXPRESS PTE LTD	OCEAN NETWORK EXPRESS		x	x	x																	Algeciras, Leghorn (aka Livorno), Genoa, Fos, Barcelona, Valencia, New York, Norfolk (incl. Portsmouth), Savannah, Miami, Algeciras
251	OOCL	TRANSITAINER S.A.		x	x	x																	Algeciras, Leghorn (aka Livorno), Genoa, Fos, Barcelona, Valencia, New York, Norfolk (incl. Portsmouth), Savannah, Miami, Algeciras
251	YANG MING LINE	YANG MING (SPAIN), S.L.		x	x	x																	Algeciras, Leghorn (aka Livorno), Genoa, Fos, Barcelona, Valencia, New York, Norfolk (incl. Portsmouth), Savannah, Miami, Algeciras
251	ZIM INTEGRATED SHIPPING SERV.	A.PEREZ Y CIA S.L.		x	x	x																	Algeciras, Leghorn (aka Livorno), Genoa, Fos, Barcelona, Valencia, New York, Norfolk (incl. Portsmouth), Savannah, Miami, Algeciras
252	CMA CGM	CMA CGM IBERICA S.A.U.		x	x	x																	Barcelona, Valencia, Marsaxlokk, Gebze, Ambarli (Istanbul Area), Nemrut Bay, Barcelona

LÍNEA	ARMADOR	CONSIGNATARIO	1	2	3	4	5	6	7	8	9	10	11	12	13	14	15	16	17	18	19	20	PUERTOS
252	JSV	BERGE MARITIMA S.L.	x	x	x																		Barcelona, Valencia, Marsaxlokk, Gebze, Ambarli (Istanbul Area), Nemrut Bay, Barcelona
255	CMA CGM	CMA CGM IBERICA S.A.U.	x	x					x			x											Tanger Med, Algeciras, Dakar, Conakry, Abidjan, Barcelona, Marseille, Valencia, Tanger Med
255	X-PRESS CONTAINER LINE (UK)LTD	A.PEREZ Y CIA S.L.	x	x					x			x											Tanger Med, Algeciras, Dakar, Conakry, Abidjan, Barcelona, Marseille, Valencia, Tanger Med
257	CMA CGM	CMA CGM IBERICA S.A.U.		x	x				x														Ambarli (Istanbul Area), Gebze, Gemlik, Nemrut Bay, Barcelona, Marseille, Bejaia, Annaba, Ambarli (Istanbul Area)
258	TAILWIND SHIPPING LINES	MARTICO SL		x						x													Ningbo (incl Zhoushan), Dachan Bay (Shenzhen), Koper, Barcelona, Rotterdam, Ningbo (incl Zhoushan)
260	GLOBAL FEEDER SHIPPING LLC	GLOBAL LINER AGENCIAS IBERIA SL										x											Ambarli (Istanbul Area), Gebze, Valencia, Barcelona, Ambarli (Istanbul Area)
260	OCEAN NETWORK EXPRESS PTE LTD	OCEAN NETWORK EXPRESS											x										Ambarli (Istanbul Area), Gebze, Valencia, Barcelona, Ambarli (Istanbul Area)
307	TRASMED GLE S.L.	GRIMALDI LOGISTICA ESPAÑA SL	x																				Barcelona, Ibiza, Barcelona
315	EUROLINEAS MARITIMAS S.A	EUROLINEAS MARITIMAS, S.A. (BALEARIA)	x																				Barcelona, Palma de Mallorca, Barcelona
318	GRIMALDI EUROMED SPA	GRIMALDI LOGISTICA ESPAÑA, S.L.											x										Barcelona, Porto Torres, Civitavecchia, Porto Torres, Barcelona
320	TRASMED GLE S.L.	GRIMALDI LOGISTICA ESPAÑA SL	x																				Barcelona, Mahon, Palma de Mallorca, Barcelona
322	TRASMED GLE S.L.	GRIMALDI LOGISTICA ESPAÑA SL	x																				Barcelona, Palma de Mallorca, Barcelona
325	EUROLINEAS MARITIMAS S.A	EUROLINEAS MARITIMAS, S.A. (BALEARIA)	x																				Barcelona, Ciutadella, Alcudia, Ciutadella, Barcelona
329	EUROLINEAS MARITIMAS S.A	EUROLINEAS MARITIMAS, S.A. (BALEARIA)	x																				Barcelona, Ibiza, Barcelona
330	TRASMED GLE S.L.	GRIMALDI LOGISTICA ESPAÑA SL	x																				Barcelona, Palma de Mallorca, Barcelona
338	JSV	BERGE MARITIMA S.L.	x																				Barcelona, Alicante, Las Palmas, Santa Cruz de Tenerife, Las Palmas, Arrecife, Las Palmas, Alicante, Barcelona
340	TRASMED GLE S.L.	GRIMALDI LOGISTICA ESPAÑA SL	x																				Barcelona, Ciutadella, Alcudia, Ciutadella, Barcelona
341	GRANDI NAVI VELOCI	HIJO DE JOSE M. MASIQUES, S.A.	x																				Barcelona, Palma, Ibiza, Barcelona
344	LA MERIDIONALE	ROMEY Y CIA SA																					Barcelona, Tanger Med, Barcelona
350	MEDITERRANEAN SHIPPING CO	MEDITERRANEAN SHIPPING	x																				Valencia, Tarragona, Barcelona, Valencia, Las Palmas, Santa Cruz de Tenerife, Puerto del Rosario (Fuerteventura), Arrecife, Casablanca, Cadiz (incl San Fernando), Valencia
350	WEC LINES ESPAÑA, S.L.U.	WEC LINES ESPAÑA, S.L.U.	x																				Valencia, Tarragona, Barcelona, Valencia, Las Palmas, Santa Cruz de Tenerife, Puerto del Rosario (Fuerteventura), Arrecife, Casablanca, Cadiz (incl San Fernando), Valencia

### 7.3. Descripción de las áreas geográficas

1.- España
2.- Italia/Francia (Mediterráneo)
3.- Mediterráneo Oriental / Mar Negro / Caspio / Próximo Oriente
4.- Norteamérica (EUA) Atlántico
5.- Norteamérica (EUA) Pacífico
6.- África del Norte
7.- Extremo Oriente y Japón
8.- Sudamérica (Atlántico)
9.- Sudamérica (Pacífico)
10.- África Occidental
11.- Golfo de México (México y EUA)
12.- Sudeste Asiático
13.- Europa (Atlántico)
14.- Mar Rojo
15.- Golfo Pérsico/Mar Árabe
16.- Centro América y Caribe
17.- Canadá (Atlántico) y Grandes Lagos
18.- África del Sur y del Este/ Océano Índico
19.- Australia y Nueva Zelanda/ Islas del Pacífico
20.- Pakistán/India/Sri Lanka/Bangladesh



## Port de Barcelona

### **Dirección y coordinación**

Autoridad Portuaria de Barcelona  
World Trade Center Barcelona  
Edificio Est  
Muelle de Barcelona, s/n  
08039 Barcelona  
T. 93 306 88 00  
[www.portdebarcelona.cat](http://www.portdebarcelona.cat)

### **Producción y diseño gráfico**

Departamento de Comunicación

### **Fotografías:**

Heath Rasmussen

